

ஆண்டறிக்கை 2019/20

The Potent Power of a Leader

சக்திமிக்க
தலைவரின்
சக்தி



**PEOPLE'S
LEASING**

பிபிள்ஸ் லீசிங் | பிபிள்ஸ் லீசிங்

சக்திமிக்க தலைவரின் சக்தி

NBFI துறையில் ஒரு தலைவராக, பீப்பிள்ஸ் லீசிங் அன்ட் பினான்ஸ் பிளஸி அதன் நிலைப்பாட்டை உறுதிப்படுத்தும் திறன்கள் மற்றும் பண்புகளை நன்கு கொண்டுள்ளது. விசுவாசமுள்ள மற்றும் மிகவும் திறமையான மக்களிடமிருந்து, ஒரு நிறுவனமயமாக்கப்பட்ட அறிவுத் தளம் மற்றும் மேம்பட்ட வணிக புத்திசாலித்தனம், மேம்பட்ட டிஜிட்டல் முறையில் சேவை செய்யும் வணிக தளங்கள் மற்றும் தீவு முழுவதும் உள்ள தொடு புள்ளிகள் உட்பட - பிற வேறுபட்ட காரணிகளுக்கிடையில் - பீப்பிள்ஸ் லீசிங் என்பது திறன் மற்றும் வெற்றியுடன் சவாலைச் சந்தித்து நிர்வகிக்க நிறுவனத்தை அனுமதிக்கும் ஒரு சக்திவாய்ந்த சக்தியின் களஞ்சியமாகும்.

உள்ளடக்கம்

4

இந்த அறிக்கை பற்றி

5

பீப்பிள்ஸ் லீசிங் பற்றி

67

பணிக்கூற்று

- 68 பணிப்பாளர்கள் சபை
- 72 பெருநிருவன மேலாண்மை
- 75 இணக்க மேலாண்மை
- 77 பெருநிருவன நிர்வாகம்
- 112 நிறுவனத்தின் விவகாரங்கள் தொடர்பான பணிப்பாளர்கள் சபையின் ஆண்டறிக்கை
- 118 கணக்காய்வு குழு அறிக்கை
- 120 ஊதியம் மற்றும் நியமனக் குழு அறிக்கை
- 122 தொடர்புடைய தரப்புகளின் மீளாய்வுக் குழு அறிக்கை
- 124 சபை ஒருங்கிணைந்த இடர் மேலாண்மை குழு அறிக்கை
- 127 இடர் மேலாண்மை



8

சிறப்பம்சங்கள்

9

செய்திகள்

தலைவரின் செய்தி	10
தலைமை நிர்வாக அதிகாரியின் மீளாய்வு	12

28

மேலாண்மை கலந்துரையாடல் மற்றும் பகுப்பாய்வு

நிதி மூலதனம்	29
உற்பத்தி மூலதனம்	34
அறிவுசார் மூலதனம்	38
மனித மூலதனம்	41
சமூக மற்றும் உறவு மூலதனம்	46
இயற்கை மூலதனம்	60

15

வியாபார மாதிரி

வியாபார மாதிரி	16
இயக்கச் சூழல்	20
பங்குதாரர்கள்	22
பொருள் சார்ந்த தலைப்பு	26
எமது மூலோபாயம்	27

139

நிதி அறிக்கைகள்

நிதி காலண்டர்	140
நிதி அறிக்கையிடலுக்கான பணிப்பாளர்களின் பொறுப்பு	141
சுயாதீன உத்தரவாத அறிக்கை	142
நிதி அறிக்கை மீதான உள்ளக கட்டுப்பாடு	
குறித்த பணிப்பாளர்களின் அறிக்கை	143
தலைமை நிர்வாக அதிகாரி மற்றும் தலைமை நிதி அதிகாரியின் பொறுப்பு அறிக்கை	144
சுயாதீன கணக்காய்வாளரின் அறிக்கை	145
நிதி அறிக்கைகள் - உள்ளடக்க அட்டவணை	148
லாபம் அல்லது நட்டம் அறிக்கை	149
முழு வருமான அறிக்கை	150
நிதி நிலை அறிக்கை	151
பங்கு மாற்றங்களின் அறிக்கை	152
பணப்புழக்கங்களின் அறிக்கை	154
நிதி அறிக்கைக்கான குறிப்புகள்	155

289

துணை அறிக்கைகள்

முதலீட்டாளர் உறவுகள்	290
காலாண்டு பகுப்பாய்வு	297
பத்து வருட சுருக்கம்	299
கூட்டங்கள் பற்றிய அறிவிப்பு	301
பெருநிறுவ தகவல்கள்	302

இணைப்புகள்
புரக்ஸீ படிவம்

இந்த அறிக்கை பற்றி

இந்த அறிக்கை பற்றி >>

பீப்பள்ஸ் லீசிங் பற்றி
சிறப்பம்சங்கள்
செய்திகள்
வியாபார மாதிரி
மேலாண்மை கலந்துரையாடல் மற்றும் பகுப்பாய்வு
பணிக்கூற்று
நிதி அறிக்கைகள்
துணை அறிக்கைகள்

இந்த அறிக்கை வெவ்வேறு வடிவங்களில் கிடைக்கிறது



அச்சிடப்பட்ட அறிக்கை



ஆன்லைன் அறிக்கை



<http://plc2019-20.annualreports.lk>

இது எங்கள் ஏழாவது ஒருங்கிணைந்த ஆண்டு அறிக்கை. எங்கள் பங்குதாரர்களின் பல்வேறு தேவைகளை பூர்த்தி செய்யும் 2019/20 ஆம் ஆண்டில் எங்கள் நடவடிக்கைகள் மற்றும் எங்கள் செயல்திறன் பற்றிய சீரான, விரிவான கண்ணோட்டத்தை அறிக்கை முன்வைக்கிறது.

இந்த அறிக்கையில் எங்கள் தாக்கம் மற்றும் மதிப்பு உருவாக்கம் பற்றிய தகவல்கள் உள்ளன, மேலும் மதிப்பாய்வு செய்யப்பட்ட ஆண்டில் எங்கள் மூலோபாயத்தை செயல்படுத்துவது குறித்து எங்கள் பங்குதாரர்களுக்கு அறிவை வழங்குகிறது. இது எங்கள் வணிக மாதிரியை விரிவுபடுத்துகிறது மற்றும் எங்கள் மூலோபாயம், செயல்திறன், நிர்வாகம் மற்றும் வாய்ப்புகள் பற்றிய ஆய்வையும் உள்ளடக்கியது.

அறிக்கைக் காலம்

இந்த ஆண்டறிக்கை 2019 ஏப்ரல் 1 முதல் 2020 மார்ச் 31 வரையிலான நிதியாண்டிற்கான நிறுவனத்தின் செயல்திறன் தொடர்பான பொருள் தகவல்களை உள்ளடக்கியது. (எங்கள் மிக சமீபத்திய அறிக்கை 2019 மார்ச் 31 ஆம் திகதியுடன் முடிவடைந்த ஆண்டிற்கானது).

அறிக்கை எல்லை

பீப்பள்ஸ் லீசிங் அன்ட் பிளான்ஸ் பிஎல்சி ("கம்பெனி") இன் வணிக நடவடிக்கைகளை பெரும்பாலும் உள்ளடக்கியது அல்லது

"பீப்பள்ஸ் லீசிங்") இலங்கையில் வேறுவிதமாகக் கூறப்படாவிட்டால். நிதி அறிக்கைகள் பீப்பள்ஸ் மற்றும் அதன் ஆறு துணை நிறுவனங்களை ("குழு") உள்ளடக்கியது.

மறுசீரமைப்புகள் மற்றும் மாற்றங்கள்

முந்தைய அறிக்கைகளில் வழங்கப்பட்ட தகவல்களின் மறுசீரமைப்பு எதுவும் செய்யப்படவில்லை மற்றும் முந்தைய அறிக்கையில் காலங்களிலிருந்து குறிப்பிடத்தக்க மாற்றங்கள் எதுவும் நோக்கம் மற்றும் அம்ச எல்லைகளில் தெரிவிக்கப்படவில்லை. எவ்வாறாயினும், முந்தைய ஆண்டின் நிதிநிலை அறிக்கைகளின் விளக்கக்காட்சி மற்றும் வகைப்பாடு சிறந்த விளக்கக்காட்சிக்கு பொருத்தமான இடங்களில் திருத்தப்படுகின்றன. அதனை நடப்பு ஆண்டோடு ஒப்பிட வேண்டும்.

இணக்கம்

இந்த அறிக்கையை தயாரிப்பதில் நாங்கள் கருத்துக்கள், கொள்கைகள் மற்றும் வழிகாட்டுதல்களை இவற்றிலிருந்து பெற்றோம்:

- சர்வதேச ஒருங்கிணைந்த அறிக்கையிடல் கவுன்சில் (IIRC) <IR>, கட்டமைப்பு
- இலங்கையின் பட்டியல் கணக்காளர்கள் நிறுவனம்
- இலங்கையின் பத்திரங்கள் மற்றும் பரிவர்த்தனை ஆணையம்
- இலங்கை மத்திய வங்கி
- கொழும்பு பங்குச் சந்தை
- ஐக்கிய நாடுகளின் நிலையான அபிவிருத்தி இலக்குகள் (SDG கள்)
- நிறுவனங்கள் சட்டம் 2007 இன் எண் 07

வெளியக உத்தரவாதம்

தொடர்புடைய குறிப்புகளுடன் நிதிநிலை அறிக்கைகள் கணக்காய்வாளரால் கணக்காய்வு செய்யப்படுகின்றன, மேலும் அவரது உத்தரவாத அறிக்கை 145 முதல் 147 பக்கங்களில் அமைக்கப்பட்டுள்ளது. கார்ப்பரேட் கவர்ன்ன்ஸ் வழிகாட்டல்களுடன் நிறுவனத்தின் இணக்கத்திற்காக கணக்காய்வாளர் நாயகம் வெளியக உத்தரவாதத்தை வெளியிட்டுள்ளார். நிதி அறிக்கையிடலுக்கான உள்ளக கட்டுப்பாடுகள் குறித்த பணிப்பாளர்களின் அறிக்கை அவரால் மதிப்பாய்வு செய்யப்பட்டுள்ளது, மேலும் இது

குறித்த அவரது கருத்து பக்கம் 142 இல் கொடுக்கப்பட்டுள்ளது.

கேள்விகள்

இந்த ஒருங்கிணைந்த ஆண்டறிக்கை 2019/20 மற்றும் அதில் வழங்கப்பட்ட தகவல்கள் குறித்த ஏதேனும் கேள்விகள் மற்றும் பிரச்சினைகள் இருந்தால் பின்வரும் முகவரிக்கு அனுப்பப்பட வேண்டும்:

தலைமை மேலாளர், பீப்பள்ஸ் லீசிங் அன்ட் பிளான்ஸ் பிஎல்சி, இல. 1161, மரதான வீதி, கொழும்பு 8, இலங்கை.

அஞ்சல் குறியீடு: 00800
தொலைபேசி: +94 11 263 1631

சின்னங்களின் ஐகான்

முலதனங்கள்

- நிதி முலதனம்
- உற்பத்தி முலதனம்
- அறிவுசார் முலதனம்
- மனித முலதனம்
- சமூக மற்றும் உறவு முலதனம்
- இயற்கை முலதனம்

மூலோபாய கட்டங்கள்

- நிலையான அபிவிருத்தி
- வாடிக்கையாளர் அனுபவம்
- அடைவு ஊக்குவித்தல்
- திறமையான செயல்படுத்தல் சிறந்த வள பயன்பாடு
- பொறுப்பான பணிக் கொள்கை உள்ளடக்கம்

பங்குதாரர்கள்

- முதலீட்டாளர்கள்
- வாடிக்கையாளர்கள்
- ஊழியர்கள்
- சப்ளையர்கள் மற்றும் வணிக கூட்டாளர்கள்
- சமூகம் மற்றும் சூழல்
- அரச மற்றும் ஒழுங்குமுறை நிறுவனங்கள்

எதிர்கால நோக்கு அறிக்கைகள்

இந்த அறிக்கை எங்கள் வணிக நடவடிக்கைகள் மற்றும் எதிர்கால மூலோபாயம் குறித்த முன்னோக்கு அறிக்கைகளைக் கொண்டுள்ளது. நிதி நிலை, வணிக மூலோபாயம், மேலாண்மைத் திட்டங்கள் மற்றும் எதிர்கால நடவடிக்கைகளுக்கான குறிக்கோள்கள் உள்ளிட்ட வரலாற்று உண்மைகளின் அறிக்கைகளைத் தவிர மற்ற அனைத்து அறிக்கைகளும் இதில் அடங்கும்.

எங்கள் அறிக்கைகள் தற்போதைய தரவுகளின் அடிப்படையில் நியாயமான அனுமானங்கள் மற்றும் எதிர்பார்ப்புகளாக இருந்தாலும், அவை எதிர்கால முடிவுகளின் உத்தரவாதமாக இருக்கவில்லை, குறிப்பாக தற்போதைய சூழ்நிலையில் COVID-19 தொற்றுநோய் மற்றும் உலகளாவிய சமூக-பொருளாதார சூழலில் அதன் நிச்சயமற்ற தன்மை தொடர்பில்.

வாசகர்கள் இந்த தகவலை உரிய எச்சரிக்கையுடன் பரிசீலிக்க அறிவுறுத்தப்படுகிறார்கள் மற்றும் அவர்களின் முடிவுகளை எடுப்பதில் திட்டமிடப்பட்ட தரவுகளில் தேவையற்ற நம்பகத்தன்மையை வைக்க வேண்டாம். புதிய தகவல், எதிர்கால நிகழ்வுகள், அல்லது வேறுவழியின் விளைவாக, முன்னோக்கிப் பார்க்கும் எந்தவொரு அறிக்கையையும் புதுப்பிக்க அல்லது திருத்துவதற்கான எந்தவொரு கடமையையும் நாங்கள் விரும்பவில்லை அல்லது ஏற்றுக்கொள்ளவில்லை.

எங்கள் பார்வை, நோக்கம் மற்றும் மதிப்புகள் ஆகியவற்றால் வழிநடத்தப்பட்டு, பொறுப்பான நிதிச் சேவை வழங்குநராக, தொடர்புடைய சட்டங்களை பின்பற்றி, சுற்றுச்சூழல், சமூக மற்றும் நிர்வாக (ESG) அளவுகோல்களை வணிக நடவடிக்கைகளில் ஒருங்கிணைத்து, எங்கள் பங்குதாரர்களுக்கு மதிப்பை உருவாக்குவதன் மூலம் பொறுப்பான கடன் மற்றும் நிதி பாதுகாப்பு தீர்வுகளை நாங்கள் வழங்குகிறோம். எங்கள் சோதிக்கப்பட்ட செயல்முறைகள், உறுதியான ஊழியர்கள் மற்றும் அதிநவீன தொழில்நுட்பம் என்பவற்றை அடிப்படையாகக் கொண்டது.



எமது நோக்கு

நிதிச் சேவைகள் துறையில் வாடிக்கையாளருக்கு நட்புறவான, ஆக்கபூர்வமான மற்றும் புதுமையான மொத்தத் தீர்வுகளின் வழங்குநர் என்ற முறையில் கீர்த்திமிக்க நிறுவனமாக வளங்குதல்



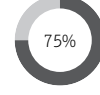
எமது செயற்பணி

நிலைத்திருக்கக்கூடிய போட்டி அனுசூலத்தைப் பேணும் அதே வேளையில், நிறுவன ரீதியான சேவையின் தரச்சிறப்பை எய்துவதற்கு அர்ப்பணிக்கப்பட்ட பெறுமதி சேர்க்கப்பட்ட வாடிக்கையாளர் சேவைகளை வழங்குதல்



நிறுவன விழுமியங்கள்

பொருளாதார உறுதிநிலை, சமூகப் பொறுப்புணர்வு, சூழல்நல பொறுப்புக்கூறல்



மக்கள் வங்கியின் உரித்து

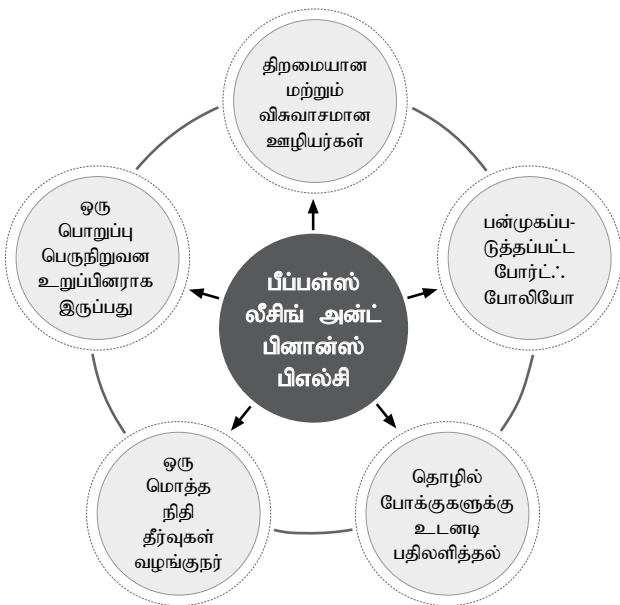
பெற்றோர் நிறுவனம் எமக்கு அதன்:

- கொள்ளளவு ✓
- மூலதனம் ✓
- பணப்புழக்கம் ✓
- உறுதி ✓

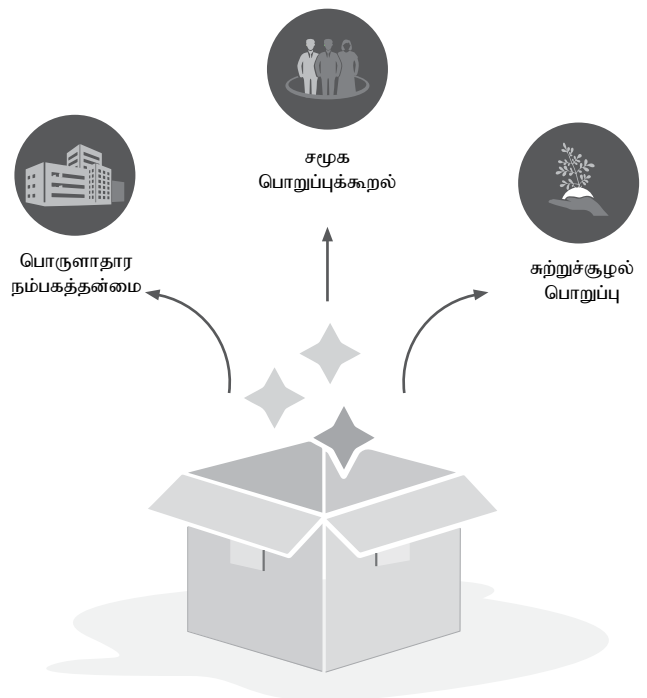
வலுவான கடன் மதிப்பீடு

பீபிஎல் மதிப்பீடுகள் லங்கா லிமிடெட் வழங்கிய [A+] (lka) இன் வலுவான கடன் மதிப்பீடு நிறுவனத்தின் நம்பகத்தன்மையின் பிரதிபலிப்பாகும்.

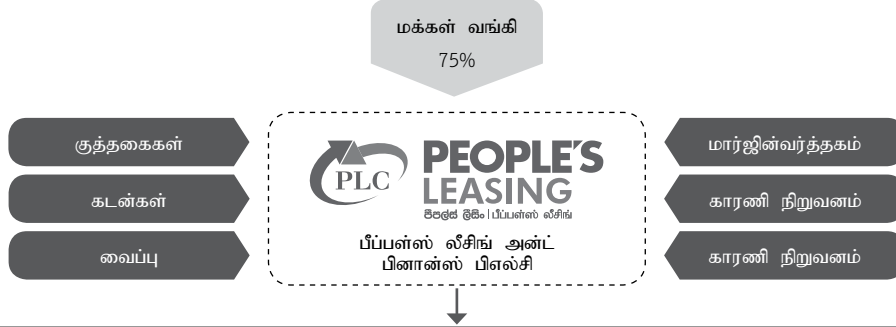
எங்கள் முக்கிய வேறுபாடுகள்:



நிறுவன கலாச்சாரம், நெறிமுறைகள் மற்றும் பெறுமதிகள்:



குழு அமைப்பு



துணை நிறுவனங்கள்	பீப்பள்ஸ் இன்ஷூரன்ஸ்	பீப்பள்ஸ் மைக்ரோ கொமர்ஸ்	பீப்பள்ஸ் லீசிங் ப்ளீட் மெனேஜ்மெண்ட்	பீப்பள்ஸ் லீசிங் புரபர்டி டெவெலப்மெண்ட்	பீப்பள்ஸ் லீசிங் ஹெவ்லொக் புரபர்டிஸ்	லங்கா அலயன்ஸ் பிளான்ஸ்
முதன்மை	75%	100%	100%	100%	100%	51%
முதன்மை நடவடிக்கைகள்	பொது காப்பீடு வணிகம்	வங்கி அல்லாத நிதி சேவைகளை வழங்குதல், வழக்கமான வங்கி அணுகல் அற்ற நபர்கள் மற்றும் மைக்ரோ நிறுவனங்கள் என்பற்றிற்காக.	பிளீட் மேலாண்மை, வாகன மதிப்பீடு, விற்பனை வாகனங்கள், காப்பீடு மதிப்பீடு, மற்றும் வாகனங்கள் பழுதுபார்ப்பு	கலவை அபிவிருத்தித் திட்டங்கள் அபிவிருத்தி திட்டங்கள் மற்றும் சொத்து வளர்ச்சி நடவடிக்கைகள்	ஒரு அலுவலக வளாகத்தை இயக்குதல்	குத்தகைக்கு வழங்குதல் அசையக் கூடிய மற்றும் அசையாத சொத்துக்கள் மற்றும் கடன்களை வழங்கல்
நாடு	இலங்கை	இலங்கை	இலங்கை	இலங்கை	இலங்கை	பங்களாதேஷ்

துணை நிறுவனங்களின் சிறப்பம்சங்கள்

பீப்பள்ஸ் இன்ஷூரன்ஸ் பிஎல்சி

31 டிசம்பர் 2019

முக்கிய விடயங்கள்	ரூ. மில்லியன்
நிகர பிரீமியம் சம்பாதித்தது	5,262
வரிக்கு முன் லாபம்	912
வரிக்குப் பிறகு லாபம்	648
மொத்த சொத்துக்கள்	9,580
ROE (%)	18.27

பீப்பள்ஸ் மைக்ரோ-காமர்ஸ் லிமிடெட்

31 மார்ச் 2020

முக்கிய விடயங்கள்	ரூ. மில்லியன்
வட்டி வருமானம்	842
வரிக்கு முன் லாபம்	49
வரிக்குப் பிறகு லாபம்	25
மொத்த சொத்துக்கள்	2,871
ROE (%)	11.51

பீப்பள்ஸ் லீசிங் ப்ளீட் லிமிடெட்

31 மார்ச் 2020

முக்கிய விடயங்கள்	ரூ. மில்லியன்
விற்புமுதல்	238
வரிக்கு முன் லாபம்	39
வரிக்குப் பிறகு லாபம்	27
மொத்த சொத்துக்கள்	449
ROE (%)	9.13

பீப்பள்ஸ் லீசிங் புரபர்டி டெவெலப்மெண்ட் லிமிடெட்

31 மார்ச் 2020

முக்கிய விடயங்கள்	ரூ. மில்லியன்
மொத்த வருவாய்	445
வரிக்கு முன் லாபம்	313
வரிக்குப் பிறகு லாபம்	243
மொத்த சொத்துக்கள்	2,662
ROE (%)	15.22

பீப்பள்ஸ் லீசிங் ஹெவ்லொக் புரபர்டி லிமிடெட்

31 மார்ச் 2020

முக்கிய விடயங்கள்	ரூ. மில்லியன்
வருவாய்	219
வரிக்கு முன் லாபம்	50
வரிக்குப் பிறகு லாபம்	50
மொத்த சொத்துக்கள்	2,682
ROE (%)	4.34

லங்கா அலயன்ஸ் பிளான்ஸ் லிமிடெட்

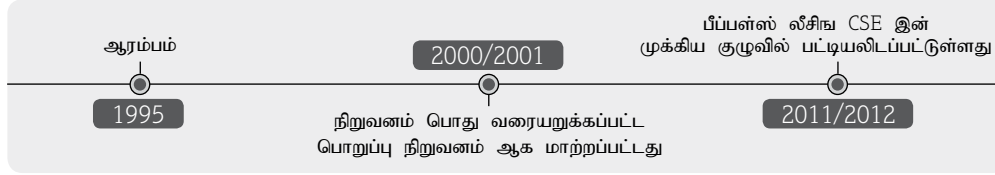
31 மார்ச் 2020

முக்கிய விடயங்கள்	ரூ. மில்லியன்
மொத்த வருமானம்	498
வரிக்கு முன் லாபம்	155
வரிக்குப் பிறகு லாபம்	83
மொத்த சொத்துக்கள்	4,484
ROE (%)	3.19

*நிறுவனம் 12 மூலக் காலத்தில் உள்ளது.

எங்கள் பயணம்

இதுவரை பயணம் சிறப்பாகவே நிகழ்ந்துள்ளது. 1995 ஆம் ஆண்டில் நிறுவப்பட்ட, பீப்பிள்ஸ் லீசிங் 2011 இல் நிதி வணிகச் சட்டம் எண் 42 இன் கீழ் உரிமம் பெற்ற நிதி நிறுவனமாக 2012 இல் பதிவு செய்யப்பட்டது.



நாம் நிற்கும் இடம்

பீப்பிள்ஸ் லீசிங் நாட்டின் NBF1 துறையில் ஒரு பெருமதிமிக்க நிலையை வகிக்கிறது.

வணிக தொகுதிகள்

பீப்பிள்ஸ் லீசிங் 14.10% வைப்பு, 13.40% கடன்கள் மற்றும் முன்கூட்டியே மற்றும் தொழில்துறையில் மொத்த சொத்துக்களில் 11.98% ஆகும்.

இலாபம்

பீப்பிள்ஸ் லீசிங் என்பது தொழில்துறை சராசரி ROA மற்றும் ROE நிலைகளுக்கு மேல் உள்ள மிகவும் இலாபகரமான நிறுவனங்களில் ஒன்றாகும்.

நதிகளின் ஆதாரம்

ஒரு நீண்டகால முலோபாயத்தின் அடிப்படையில் ஒரு மையப்படுத்தப்பட்ட அணுகுமுறை வைப்புத் தளம் வளர்ந்து வருகிறது 5.57% தொழில் வளர்ச்சிக்கு எதிராக 20.75% YOY.

சொத்து தரம்

NPA விகிதம் 7.62% தொழில் சராசரியான 10.59% க்கும் குறைவாக உள்ளது



கிளைகள்

1995 – 1
 2020 – 103



ஊழியர்கள்

1995 – 3
 2020 – 2,401



மூலதனம்

1995 – ரூ. 10 மில்லியன்
 2020 – ரூ. 30.25 மில்லியன்



தயாரிப்பு வரம்பு

1995
 • குத்தகை
 • வாடகைக்கு வாங்கல்



வைப்பு

1995 – இல்லை
 2020 –
 ரூ. 106.70 பில்லியன்



துணை நிறுவனங்கள்

1995 – இல்லை
 2020 – 6

2020

கடன் வழங்கும் பொருட்கள்

- குத்தகை (நட்ட குத்தகை)
- .பாஸ்ட் டிராக்
- ஆட்டோ கடன்
- செல்.பகாவு
- விரைவு பணம்
- தங்கக் கடன்
- வணிக கடன் (சக்தி)
- கல்வி கடன் (சாஸ்திரா)
- வீட்டுக் கடன் (சேனகம் பியாசா)

நிலையான வைப்பு மற்றும் சேமிப்பு

- நிலையான வைப்பு
- நிலையான வைப்பு மூத்த குடிமகன்
- பிரீமியர் வெகுமதி திட்டம்
- சூப்பர் சேமிப்பு
- மூத்த குடிமகன் சேமிப்பு
- செனஹச சிறு சேமிப்புக் கணக்கு

இஸ்லாமிய கடன் பொருட்கள்

- இஜாரா
- முராபா
- முஷாரகா

மற்றவை







- மார்ஜின் வர்த்தகம்
- காரணி நிறுவனங்கள்

இஸ்லாமிய வைப்பு பொருட்கள்

- முதாராபா சேமிப்பு கணக்கு
- உஸ்பூர் சிறு சேமிப்பு கணக்கு
- 12 மாத முதாராபா முதலீட்டு கணக்கு
- குறுகிய கால முதாராபா முதலீட்டு கணக்கு

சிறப்பம்சங்கள்

இந்த அறிக்கை பற்றி
பீப்பிள்ஸ் லீசிங் பற்றி
சிறப்பம்சங்கள் >>
செய்திகள்
வியாபார மாதிரி
மேலாண்மை கலந்துரையாடல் மற்றும் பகுப்பாய்வு
பணிக்கூற்று
நிதி அறிக்கைகள்
துணை அறிக்கைகள்

	2019/20	2018/19
		
நதி மூலதனம்		
நிகர வட்டி வருமானம் (ரூ. பில்லியன்)	15.67	15.19
வரிக்குப் பின் லாபம் (ரூ. பில்லியன்)	2.94	4.42
கடன்கள் மற்றும் பிற இழப்புகளுக்கான குறைபாடு கட்டணங்கள் (ரூ. பில்லியன்)	4.75	1.95
மொத்த சொத்துக்கள் (ரூ. பில்லியன்)	171.66	172.54
பங்குதாரர்களின் நிதி (ரூ. பில்லியன்)	30.25	28.60
வைப்பு (ரூ. பில்லியன்)	106.70	88.37
கடன்கள் மற்றும் பெறத்தக்கவைகள் (ரூ. பில்லியன்)	147.75	151.71
சந்தை மூலதனம் (ரூ. பில்லியன்)	19.86	21.17
ஒரு பங்குக்கு நிகர சொத்துக்கள் (ரூ.)	18.58	18.10
கடைசியாக வர்த்தகம் செய்யப்பட்ட பங்கு விலை (ரூ.)	12.20	13.40
ஈவுத்தொகை செலுத்தும் விகிதம் (%)	65.57	44.72
		
உற்பத்தி மூலதனம்		
கிளைகள் (எண்)	103	103
சேவை மையங்கள் (எண்)	101	101
		
அறிவுசார் மூலதனம்		
பிராண்ட் மதிப்பு (ரூ. பில்லியன்)	8.79	8.72
அருவமான சொத்துக்கள் (ரூ. மில்லியன்)	257.58	324.91
ஊழியர்களின் ஒட்டுமொத்த சேவை (ஆண்டுகள்)	15,000	13,000
	க்கு மேல்	க்கும் அதமாக
		
மனித மூலதனம்		
மொத்த ஊழியர்களின் எண்ணிக்கை (எண்)	2,401	2,329
தக்கவைப்பு விகிதம் (%)	90.82	88.90
புதிய நியமனங்கள் (எண்ணிக்கை)	334	492
		
சமூக மற்றும் உறவு மூலதனம்		
கடன் வழங்கும் வாடிக்கையாளர்கள் (எண்)	126,715	121,129
டெபாசிட் வாடிக்கையாளர்கள் (எண்)	282,944	248,587
வாடிக்கையாளர்களை மீண்டும் செய்யவும் (%)	44.22	43.47
வாகன சப்ளையர்களின் எண்ணிக்கை (எண்)	32,406	28,661
வாங்கிய வாகன விநியோகங்களின் மொத்த மதிப்பு (ரூ. பில்லியன்)	60.62	66.80
உள்ளூர் சமூகங்களில் முதலீடு (ரூ. மில்லியன்)	55.53	120.29
சமூக பொறுப்புணர்வு (CSR) முயற்சிகளின் எல்லை (எண்ணிக்கை)	79	155
		
இயற்கை மூலதனம்		
புதிய ஊழியர்கள் பயிற்சி பெற்றவர்கள்	334	492
கார்பன் தடம் (tCO ₂ eq)	7,955.83	6,113.66
பசுமைக் கடன் அளவு (ரூ. பில்லியன்)	1.87	5.48
சுற்றுச்சூழல் முயற்சிகள் (எண்)	12	31
இயற்கை சூழலில் முதலீடு (ரூ. மில்லியன்)	3.32	1.94

நிறுவனமயமாக்கப்பட்ட அறிவு-அடிப்படை

நிறுவனமயமாக்கப்பட்ட அறிவு எங்களுக்கு தொழில்துறையில் ஒரு தனித்துவமான போட்டி நன்மையை வழங்குகிறது.



செய்திகள்

10

தலைவரின் செய்தி

12

தலைமை நிர்வாக அதிகாரியின் மீளாய்வு

தலைவரின் செய்தி

இந்த அறிக்கை பற்றி
பீப்பிள்ஸ் லீசிங் பற்றி
சிறப்பம்சங்கள்
செய்திகள் >>
வியாபார மாதிரி
மேலாண்மை கலந்துரையாடல் மற்றும் பகுப்பாய்வு
பணிக்கூற்று
நிதி அறிக்கைகள்
துணை அறிக்கைகள்



எங்கள் நெகிழ்ச்சித்தன்மை மற்றும் எங்கள் நேர்மறையான அணுகுமுறை மற்றும் “அடுத்த இயல்புக்கு” ஏற்ப நமது சுறுசுறுப்பு ஆகியவை சவாலான சூழலுக்கு மத்தியில் எங்கள் செயல்பாடுகளை ஒருங்கிணைக்க உதவின.

உலகம் ஒரு சர்வதேச தொற்றுநோயை அனுபவிக்கிறது. பங்குச் சந்தைகள் வீழ்ச்சியடைந்து வேலையின்மை அதிகரித்து வருகிறது. முன்னணி பொருளாதாரங்கள் பாதிக்கப்படுகின்றன. இத்தகைய நெருக்கடிகளுக்கு செயல்திறன் மிக்க, தீர்க்கமான பதில்கள் உண்மையான தலைமையைக் குறிக்கின்றன. பீப்பிள்ஸ் லீசிங் நீண்ட காலமாக NBFI துறையில் ஒரு தலைமைப் பதவியை அனுபவித்து வருகிறது, எனவே எடுத்துக்காட்டாக வழிநடத்துவது எங்கள் பொறுப்பாகும். நிதியாண்டில் முன்னோடியில்லாத வகையில் சவால்களை நாங்கள் கூட்டாக அனுபவித்திருந்தாலும், இந்த தடைகளை விவேகத்துடன் எதிர்கொள்ள எங்கள் எல்லா வளங்களையும் எங்கள் முக்கிய சக்திகளையும் பயன்படுத்தினோம்.

உள்ளூர் மற்றும் வெளியகச் சூழல்களின் சவால்களால் குறிக்கப்பட்ட கொந்தளிப்பான காலங்களில் செயல்படுவதால், கடினமான நிதி ஆண்டை நாங்கள் அனுபவித்தோம். ஆண்டின் முதல் பாதி ஈஸ்டர் தாக்குதல்களாலும், அதன் மீட்பு நவம்பரில் ஜனாதிபதித் தேர்தலுக்கும் வழிவகுத்தது. ஈஸ்டர் தாக்குதல்களின் பொருளாதார தாக்கம் பொருளாதாரத்தின் மந்தநிலைக்கு வழிவகுத்தது, இது வாடிக்கையாளர்களின் செல்வழிப்பு வருமானம் மற்றும் வணிக அளவைக் குறைத்தது. இதன் விளைவாக, இந்த துறையில் செயல்படாத கடன்கள் அதிகரித்தன. எவ்வாறாயினும், ஜனாதிபதித் தேர்தல்களுக்குப் பின்னர், அரசியல் நிச்சயமற்ற தன்மை குறைந்ததனால் முன்னர் நிலவிய வணிக மற்றும் நடவடிக்கைகள் சாதகமான அறிகுறிகளைக் காட்டின.

ஆயினும், 2020 ஆம் ஆண்டில் COVID-19 தொற்றுநோய் காரணமாக தொலைதூர சமூக-பொருளாதார தாக்கங்கள் இருந்தன. தொற்றுநோய் மற்றும் இலங்கையின் அடுத்தடுத்த தனிமைப்படுத்தல் எங்கள் செயல்பாடுகள் மற்றும் ஆண்டின் ஓட்டுமொத்த நிதி செயல்திறனை பாதித்தது. மார்ச் நடுப்பகுதியில் தனிமைப்படுத்தல் தொடங்கியதிலிருந்து எங்கள் அன்றாட நடவடிக்கைகள் பாதிக்கப்பட்டுள்ளன. COVID-19 தொடர்பான நிகழ்வுகளிலிருந்து மீட்கப்படுவதில் உள்ள சிக்கல்கள் காரணமாக, மார்ச் மாதத்தில் அதிக குறைபாட்டுக்

கட்டணங்களின் விளைவாக எங்கள் கடன் தரத்தில் ஒரு அழுத்தத்தை அனுபவித்தோம், ஆயினும் கூட, எங்கள் தாக்கிப்பிடிக்கும் நடவடிக்கைகள் மற்றும் எங்கள் நேர்மறையான அணுகுமுறை இணைந்து அடுத்த இயல்புக்கு ஏற்ப நமது சுறுசுறுப்புடன் இந்த சவால்களுக்கு மத்தியில் எங்கள் செயல்பாடுகளை ஒருங்கிணைக்க உதவியது. எங்கள் முதல் முன்னுரிமை எங்கள் உறுதியான பணியாளர்களின் ஆரோக்கியத்தையும் பாதுகாப்பையும் உறுதிசெய்வதும், சமூகத்தின் அனைத்து பிரிவுகளிலிருந்தும் வரும் எங்கள் விசுவாசமான வாடிக்கையாளர் தளத்தையும் உறுதி செய்வதாகும். சம்பந்தப்பட்ட அதிகாரிகளால் பரிந்துரைக்கப்பட்ட சுகாதார மற்றும் பாதுகாப்பு வழிகாட்டுதல்களை நாங்கள் நடைமுறைப்படுத்தினோம் மற்றும் தனிமைப்படுத்தல் காலத்தில் நடவடிக்கைகளை மீண்டும் தொடங்கும்போது பின்பற்ற வேண்டிய வழிமுறைகளை COVID-19 மறுமொழி வழிகாட்டியை வகுத்தோம். எங்கள் வாடிக்கையாளர்கள் தேவைப்படும் நேரத்தில் கைவிடப்படுவதில்லை என்பதை உறுதிப்படுத்த எங்கள் கிளைகள் மற்றும் வாடிக்கையாளர் ஆதரவு சேவைகள் அனைத்து விதிமுறைகளையும் பின்பற்றி இயங்குகின்றன. தொற்றுநோயால் கடுமையாக பாதிக்கப்பட்டுள்ளவர்களுக்கு உதவவும், அவர்களின் வாழ்வாதாரங்களை மீட்டுதல்க்க அவர்களுக்கு ஆதரவளிக்கவும் நாங்கள் சரியான நேரத்தில் நடவடிக்கை எடுத்தோம், குறிப்பாக எங்கள் SME வாடிக்கையாளர்கள் தொடர்பாக. CBSL விதிமுறைகளைப் பின்பற்றி, நாங்கள் பெற்ற விண்ணப்பங்களின் மதிப்பீட்டை நாங்கள் பூர்த்திசெய்துள்ளோம், தற்போது தகுதியுள்ளவர்களுக்கு வாய்ப்பு வழங்குவதற்கான பணியில் ஈடுபட்டுள்ளோம்.

இந்த நெருக்கடியின் போது நாங்கள் நெகிழ்ச்சியுடன் இருக்க முடிந்தது, குறிப்பாக வலுவான அடித்தளங்கள் காரணமாக. எங்கள் வணிக மாதிரி மற்றும் மூலோபாயம் வெளியக அதிர்ச்சிகளை உறிஞ்சும் வகையில் கட்டமைக்கப்பட்டுள்ளன. ஈஸ்டர் தாக்குதல்களின் போதும் அதற்குப் பின்னரும் வெளியக சூழலுடன் ஒத்துப்போகும் எங்கள் சுறுசுறுப்பு எடுத்துக்காட்டுகிறது. IT மற்றும்

இந்த அறிக்கை பற்றி
பீப்பள்ஸ் லீசிங் பற்றி
சிறப்பம்சங்கள்
<< செய்திகள்
விவாபார மாதிரி
மேலாண்மை கலந்துரையாடல் மற்றும் பகுப்பாய்வு
பணிக்கூற்று
நிதி அறிக்கைகள்
துணை அறிக்கைகள்

அதிநவீன தொழில்நுட்பத்தில்
கடந்தகால முதலீடுகள்
தாக்குதல்களைத் தொடர்ந்து
வந்த நிலைமையை நிர்வகிக்க
எங்களுக்கு உதவியது.
COVID-19 தொற்றுநோயின் போது
தேவையான அனைத்து பாதுகாப்பு
விதிமுறைகளுக்கும் இணங்க
எங்கள் செயல்பாடுகளைத்
தொடர அதே அமைப்புகள்
மற்றும் செயல்முறைகள்
பயன்படுத்தப்படுகின்றன. எங்கள்
வாடிக்கையாளர்களுக்கு
தேவையான சேவையை
வழங்க எங்கள் கால் சென்ட்ரல்
தனிமைப்படுத்தல் காலத்தில்
இயங்கியது.

எங்கள் மூலோபாயத்திற்கு
உண்மையாக, பீப்பள்ஸ்
லீசிங்கின் வாடிக்கையாளர் மைய
அணுகுமுறை ஒரு பரிவுணர்வு
அணுகுமுறையைத் தழுவிவியது.
மீட்டெடுப்பை நோக்கி, எங்கள்
வாடிக்கையாளர்களுக்கு
அவர்களின் தகுதி அடிப்படையில்
கட்டுப்பாட்டாளர்களால்
பரிந்துரைக்கப்பட்ட அனைத்து
சலுகைகளையும் வழங்கும்போது
தேவையான நிதி உதவியுடன்
மீண்டும் கட்டியெழுப்ப நாங்கள்
ஆதரவளிப்போம். நாங்கள்
ரூ. 58.85 மில்லியன் நிதியை
உள்ளூர் சமூகத்தை
மேம்படுத்துவதற்கும்
சுற்றுச்சூழலைப் பாதுகாப்பதற்கும்
முதலீடு செய்துள்ளோம்.

எங்கள் செயல்பாடுகள்
நெருக்கடியின் போது
செல்வினங்களைக்
கட்டுப்படுத்துவதில் கவனம்
செலுத்துகின்றன, அங்கு
செயல்பாட்டு செலவுகள்
பட்ஜெட் அளவிற்குக் குறைவாக
பராமரிக்கப்படுகின்றன.
எவ்வாறாயினும், இந்த
அறிக்கையின் போது கூட
தொற்றுநோய் மற்றும் நிச்சயமற்ற
தன்மையை அடுத்தது, 2020/21
க்கு நிர்ணயிக்கப்பட்ட வணிக
இலக்குகள் மற்றும் உத்திகளை
நாங்கள் மறுபரிசீலனை
செய்துள்ளோம். செயல்பாட்டு
மாற்றங்கள், எதிர்பார்க்கப்பட்ட
முடிவுகள் மற்றும் வருடத்தில்
எடுக்கப்பட்ட குறிப்பிட்ட
நடவடிக்கைகள் ஆகியவை
தலைமை நிர்வாக அதிகாரியின்
மதிப்பாய்வில் மேலும்
விவாதிக்கப்படுகின்றன.

ரூ. 4,416.12 மில்லியன் முந்தைய
ஆண்டுடன் ஒப்பிடும் போது
பீப்பள்ஸ் லீசிங் ரூ. ஆண்டில்
2,942.51 மில்லியன், 33.37%
குறைவாக பதிவு செய்தது. குழு
மட்டத்தில், வரிக்குப் பிந்தைய
இலாபம் ரூ. 3,591.72 மில்லியன்,

28.33% ஆக இருந்தது. இது
2018/19 இல் 5,011.27 மில்லியன்
ஆக இருந்தது. இயக்க சூழலில்
மேற்கூறிய காரணிகளால் இது
தொழில் முழுவதும் நிலவும் ஒரு
போக்கு ஆகவும். அதிக நிகர
வட்டி வருமானம் மற்றும் கட்டணம்
மற்றும் கமிஷன் வருமானம்
ஆகியவற்றால் பங்களிக்கப்பட்ட
மொத்த இயக்க வருமானத்தின்
அதிகரிப்பு, பலவீனமான
ஏற்பாட்டால் நிர்ணயிக்கப்பட்டதை
விட அதிகமாக இருந்தது.
இது சவாலான இயக்க
சூழலின் காரணமாக 192.89%
அதிகரித்துள்ளது. வைப்புத்தொகை
ரூ. 100 பில்லியன் ஆக ஆண்டு
நிறைவடைய ரூ. 106.70
பில்லியன், குறிப்பிடத்தக்க
20.75% வளர்ச்சி காணப்பட்டது.
இந்தத் துறையில் மிகப்
பெரிய வைப்புத் தளம் மற்றும்
மிகப்பெரிய கடன்கள் மற்றும்
பெறத்தக்கவைகளை நாங்கள்
வைத்திருக்கிறோம். வைப்புத்
தளத்தின் இந்த குறிப்பிடத்தக்க
வளர்ச்சி, கடினமான சூழலில்
இயங்குவதில் நம்பிக்கைக்கு ஒரு
சான்றாகும். மொத்த சொத்துக்கள்
நிறுவன சொத்துக்கள் ரூ. 172.54
பில்லியனாக 31 மார்ச் 2019
இலும் மற்றும் 31 மார்ச் 2020
நிலவரப்படி 171.66 பில்லியன்
ஆகவும் குறைந்தது. குழுவின்
மொத்த சொத்துக்கள் மாற்றாமல்
இருந்தன. வரிவிதிப்புக்குப்
பின் இலாபத்தின் போக்கைத்
தொடர்ந்து, ROA மற்றும் ROE
ஆகியவற்றின் அடிப்படையில்
இலாபமும் முறையே 2.95%
மற்றும் 10.00% ஆக குறைந்து
3.95% மற்றும் இது முந்தைய
ஆண்டில் 15.88% ஆக இருந்தது.

ஆண்டின் போது பீப்பள்ஸ் லீசிங்
ஏராளமான விருதுகள் மற்றும்
அங்கீகாரங்கள் வழங்கப்பட்டன,
இது எங்கள் செயல்பாடுகளுக்கு
ஒரு சான்றாகும். சிலோன்
சேம்பர் ஆஃப் காமர்ஸ் நடத்திய
சிறந்த கார்ப்பரேட் சிட்டிசன்
சன்டைனபிலிட்டி விருதுகள்
2019 இல் நாட்டின் பத்து சிறந்த
கார்ப்பரேட் நிறுவனங்களில்
ஒருவராக நாங்கள்
பெயரிடப்பட்டோம் மற்றும் சமூக
உறவுகள் பிரிவில் வெற்றியாளராக
அங்கீகரிக்கப்பட்டோம். ஜப்பான்
இலங்கை தொழில்நுட்ப மற்றும்
கலாச்சார சங்கம் (ஜஸ்டெகா)
வழங்கிய சிறந்த பத்து CSR/
பேண்தகைமை திட்டங்களின்
வெற்றியாளராகவும் நாங்கள்
அங்கீகரிக்கப்பட்டோம். பீப்பள்ஸ்
லீசிங் ஆண்டு அறிக்கை
2018/19 இலங்கை ஆண்டு
அறிக்கை விருதுகள், ARC
சர்வதேச ஆண்டு அறிக்கை
விருதுகள் மற்றும் சா.பா

சிறந்த ஆண்டு அறிக்கை
விருதுகளில் என பல உள்ளூர்
மற்றும் சர்வதேச விருதுகளைப்
பெற்றது. மேலும், பிசினஸ் டூடே
டாப் 30 வருடாந்த பட்டியலில்
13 வது இடத்தைப் பிடித்தோம்.
மேலும், பீப்பள்ஸ் லீசிங் என்பது
NBFI களில் முதல் இடமாகவும்,
கார்ப்பரேட் அறிக்கையிடலில்
வெளிப்படைத்தன்மைக்கு
டிரான்ஸ்பரன்சி இன்டர்நேஷனல்
வழங்கும் 50
கார்ப்பரேட்டுகளில் மூன்றாம்
இடத்தினையும் பிடித்தோம்.
கார்ப்பரேட் அறிக்கையிடலில்
வெளிப்படைத்தன்மை குறித்து
இலங்கையின் முதல் மதிப்பீடு
இதுவாகும்.

COVID-19 தொற்றுநோயால்
ஏற்படும் இடையூறுகள் மற்றும்
இலங்கை மற்றும் உலகிற்கு
அது ஏற்படுத்தும் சமூக-
பொருளாதார தாக்கத்தால்
நிறுவனத்தின் உடனடி
எதிர்காலம் பாதிக்கப்படும்.
குறிப்பாக, தொற்றுநோய்
நடந்து கொண்டிருப்பதால்,
சமூக-பொருளாதார சூழலை
மேம்படுத்த துவதில் நிறைய
நிச்சயமற்ற நிலை உள்ளது.
அடுத்ததைத் தழுவுவதற்கு
நாங்கள் தயாராக இருக்கிறோம்.
மற்றும் வரும் ஆண்டுகளில்
வணிக தொடர்ச்சிக்கான
நடவடிக்கைகளை நாங்கள்
ஏற்கனவே செயல்படுத்தியுள்ளோம்.
எங்கள் குறுகிய கால
இலக்குகள் பணப்புழக்கத்தைப்
பாதுகாத்தல், கடன் இழப்புகளைக்
குறைத்தல், இயக்கச்
செலவுகளைக் குறைத்தல்
மற்றும் எங்கள் ஊழியர்கள்
மற்றும் வாடிக்கையாளர்களின்
பாதுகாப்பை உறுதி செய்வதில்
கவனம் செலுத்துவதாகும்.
டிஜிட்டல்மயமாக்கலுக்கான எங்கள்
தொடர்ச்சியான முதலீடுகள்
அடுத்த இயல்பை எதிர்கொள்ள
ஒரு முக்கிய சொத்தாக இருக்கும்.

முடிவில், இந்த கடினமான
நேரத்தில் நிறுவனத்தின்
அர்ப்பணிப்பு மற்றும்
நிறுவனத்தை வழிநடத்தியதற்காக
பணிப்பாளர்கள் குழுவிற்கு
நன்றி தெரிவிக்க விரும்புகிறேன்.
திணைக்களத்தின் பணிப்பாளர்
மற்றும் அதிகாரிகளுக்கும் எனது
நன்றிகள். வங்கி அல்லாத நிதி
நிறுவனங்களின் ஒத்துழைப்பு,
வழிகாட்டுதல் மற்றும் ஆதரவு
ஆகியவற்றிற்கான மேற்பார்வை.
நிர்வாக குழுவுடன் தலைமை
நிர்வாக அதிகாரி திரு ஏ.எஸ்.
இராஹிமுக்கும் எனது
பாராட்டுகளைத் தெரிவித்துக்
கொள்கிறேன். நெருக்கடிகளின்
தாக்கத்தை திறம்பட நிர்வகிக்க.



சுஜீவ் ராஜபக்ச
தலைவர்

8 ஜூலை 2020

எங்கள் குறுகிய
கால இலக்குகள்
பணப்புழக்கத்தைப்
பாதுகாத்தல், கடன்
இழப்புகளைக்
குறைத்தல், இயக்கச்
செலவுகளைக்
குறைத்தல்
மற்றும் எங்கள்
ஊழியர்கள் மற்றும்
வாடிக்கையாளர்களின்
பாதுகாப்பை உறுதி
செய்வதில் கவனம்
செலுத்துவதாகும்.

தலைமை நிர்வாக அதிகாரியின் மீளாய்வு



COVID-19 நெருக்கடிக்கு நாங்கள் விரைவாக பதிலளித்தோம், அதிகாரிகள் பரிந்துரைத்த சுகாதார விதிமுறைகளை விருப்பத்துடன் ஏற்றுக்கொள்வதன் மூலம், எங்கள் ஊழியர்கள் மற்றும் வாடிக்கையாளர்களின் உடல்நலம் மற்றும் பாதுகாப்பை மிக உயர்ந்த முன்னுரிமையாக மாற்றி, எங்கள் செயல்பாடுகளை மீண்டும் தொடங்குவதற்கு வழி வகுத்தோம்.

பீப்பள்ஸ் லீசின்கின் வரலாற்றில் மிகவும் கொந்தளிப்பான ஆண்டுகளில் ஒன்றான 2019/20 ஆண்டு, எங்கள் வளங்களின் வரம்புகள், எங்கள் வணிக மாதிரி மற்றும் முலோபாயத்தின் வலிமை மற்றும் கறுசுறுப்பு மற்றும் எங்கள் நிறுவனத்தின் தாங்குதிறன் ஆகியவற்றை சோதித்தது. ஆயினும், தலைவர் தனது செய்தியில் பொருத்தமாக கோடிட்டுக் காட்டியுள்ளபடி, இந்த சவால்களுக்கு மத்தியில், இந்த துறையில் நமது தலைமை மட்டத்தில் இருந்து உருவாகும் சக்திவாய்ந்த சக்தி பிரகாசித்தது.

ஈஸ்டர் தாக்குதல்கள், 2019 ல் ஜனாதிபதித் தேர்தல்கள் வரை நிலவிய அரசியல் நிச்சயமற்ற தன்மை மற்றும் COVID-19 தொற்றுநோய் போன்ற முன்னாயத்தமல்லாத சவால்கள் எங்கள் நடவடிக்கைகளையும் அடிமட்டத்தையும் கடுமையாக பாதித்தன. எனவே, எங்கள் கட்டுப்பாட்டில் இருந்த விடயங்களில் நாங்கள் கவனம் செலுத்தினோம், மேலும் விடாமுயற்சியுடன் மட்டுமல்லாமல், இந்த நெருக்கடிக்கு விரைவாக பதிலளிக்கும் விதத்தில் எங்கள் செயல்பாடுகள் ஆண்டுக்குள் ஒருங்கிணைக்கப்பட்டதும், எங்கள் வைப்புத் தளம் ரூ. 100 பில்லியன், இந்தவைப்பு துறையில் மிகப்பெரிய ஆகக் கொண்டிருந்தோம். இது பீப்பள்ஸ் லீசின்கின் மீது மக்களின் நம்பிக்கையை மட்டுமல்ல, NBF1 துறைக்குள்ளான நமது தலைமை நிலைப்பாட்டையும் பிரதிபலிக்கிறது. COVID-19 நெருக்கடிக்கு நாங்கள் விரைவாக பதிலளித்தோம், அதிகாரிகள் பரிந்துரைத்த சுகாதார விதிமுறைகளை விருப்பத்துடன் ஏற்றுக்கொள்வதன் மூலமும், எங்கள் ஊழியர்கள் மற்றும் வாடிக்கையாளர்களின் உடல்நலம் மற்றும் பாதுகாப்பை மிக உயர்ந்த முன்னுரிமையாக மாற்றும் அதே வேளையில் எங்கள் நடவடிக்கைகளை மீண்டும் தொடங்குவதற்கான வழி வகுத்ததன் மூலமும். COVID-19 நிவாரணம் குறித்த அரசாங்கத்தின் உத்தரவுகளையும் நாங்கள் ஆதரித்தோம் மற்றும் தொற்றுநோயால் கடுமையாக பாதிக்கப்பட்டுள்ள எங்கள் வாடிக்கையாளர்களைப் பாதுகாத்தோம். இயக்க குழுவில் இருந்து எழும் சவால்கள் இருந்தபோதிலும், எங்கள் சந்தைப்

இந்த அறிக்கை பற்றி பீப்பள்ஸ் லீசின்கின் பற்றி சிறப்பம்சங்கள் **செய்திகள் >>** வியாபார மாதிரி மேலாண்மை கலந்துரையாடல் மற்றும் பகுப்பாய்வு பணிக்கூற்று நிதி அறிக்கைகள் துணை அறிக்கைகள்

பங்கைப் பாதுகாத்தல், NPA மட்டங்களின் வளர்ச்சியைக் குறைத்தல், செயல்பாட்டு செயல்திறனை மேம்படுத்துதல் மற்றும் எங்கள் தங்கக் கடன் தயாரிப்பினை விரிவுபடுத்துதல் ஆகியவை இந்த ஆண்டிற்கான எங்கள் முக்கிய மைய நடவடிக்கைகளாக இருந்தன.

முன்முயற்சிகளில் முன் ஏற்பாடுகளுக்கான பங்குதாரரின் தேவைகளுக்கு மதிப்பளித்தல்

ஈஸ்டர் தாக்குதல்களும் COVID-19 தொற்றுநோயும் எங்களுடன், குடும்பத்தினருடனும், நமக்கு நெருக்கமானவர்களுடனும், மற்றவர்களுடன் பரிவு கொள்ளும் போது நமது இயற்கைச் சூழலுடனும் இணைப்பதன் முக்கியத்துவத்தை நமக்குக் கற்பித்தன. எங்கள் ஊழியர்கள், வாடிக்கையாளர்கள் மற்றும் அவர்களின் பாதுகாப்பை உறுதி செய்வதே எங்கள் முதல் முன்னுரிமையாகவிருந்தது. அனைத்து பங்குதாரர்களும். இலங்கை சமுதாயத்தின் அனைத்து பிரிவுகளிலிருந்தும் வரும் எங்கள் வாடிக்கையாளர்களுக்கு தொடர்ந்து சேவை செய்வதற்காக எங்கள் நடவடிக்கைகளில் நியாயமான அளவை மீட்டெடுப்பதற்கான நடவடிக்கைகளை நாங்கள் எடுத்தோம்.

SME துறையில் உள்ள எங்கள் வாடிக்கையாளர்களில் பெரும்பான்மையானவர்கள் தற்போதைய நெருக்கடியிலிருந்து கடுமையாக பாதிக்கப்பட்டுள்ளனர். தேவைப்படும் போதெல்லாம் நிதி உதவி மற்றும் தொடர்புடைய நிதி நிபுணத்துவத்தை வழங்குவதன் மூலம் நாங்கள் அவர்களுக்கு தொடர்ந்து ஆதரவளித்தோம். ஈஸ்டர் தாக்குதல்களுக்குப் பிறகு, நிறுவனம் வாடிக்கையாளர்களின் உண்மையான சூழ்நிலைகளைப் புரிந்துகொள்ள தனிப்பட்ட மட்டத்தில் பார்த்தது மற்றும் வாடிக்கையாளர் தேவைகளை உடனடி தயாரிக்கப்பட்ட தீர்வுகள் அறிமுகப்படுத்தப்பட்டன. எங்கள் வாடிக்கையாளர்களுக்கு கூடுதல் கமை ஏற்படுவதைத் தவிர்ப்பதற்கு, அவர்களின் அபராத வட்டியை நாங்கள் தள்ளுபடி செய்தோம். மீட்பு செயல்முறை எங்கள் வாடிக்கையாளர்களுக்கு

தேவைப்படும் வகையில் திருத்தப்பட்டது மற்றும் ஒரு முடிவுக்கு வருவதற்கு முன்பு வாடிக்கையாளர்களின் தனிப்பட்ட மற்றும் நிதி நிலையை பரிசீலிக்க எங்கள் ஊழியர்களுக்கு அறிவுறுத்தப்பட்டது.

எங்கள் வாடிக்கையாளர்களுக்கு வசதியாக தனிமைப்படுத்தல் காலத்தில் கூட சுகாதார அதிகாரிகளின் கடுமையான வழிகாட்டுதல்களைப் பின்பற்றி எங்கள் கிளைகள் இயங்கின. நாங்கள் கடன் வசதிகள் மற்றும் புதிய குத்தகைகளை குறைக்கவில்லை, மேலும் வாடிக்கையாளர்களுக்கு மூலதன நிதி தேவைகளை தொடர்ந்து வழங்கினோம். 50% க்கும் மேற்பட்ட வாடிக்கையாளர்கள் அரசாங்கத்தால் அறிமுகப்படுத்தப்பட்ட சலுகைகளுக்கு தகுதியுடையவர்கள். இக்காலத்தில் பெறப்பட்ட சலுகைகளுக்கான விண்ணப்பங்கள் குறித்து எமது மதிப்பீட்டினை மேற்கொண்டுள்ளோம். தகுதியுள்ளவர்களுக்கு நிவாரணம் வழங்கும் பணியில், எங்கள் வாடிக்கையாளர்களுடனான உறவை எங்கள் புரிதல், புதுமை மற்றும் சேவையுடன் பாதுகாப்பாகவும் தொடர்ந்து வலுப்படுத்துவோம்.

ஈஸ்டர் தாக்குதல்களைத் தொடர்ந்து, நெருக்கடியின் பின்னர் எதிர்கொள்ள எங்கள் நடவடிக்கைகளை திருத்தவதற்கான எங்கள் டிஜிட்டல் திறனை நாங்கள் பயன்படுத்தினோம். எனவே, தொற்றுநோய் ஏற்பட்டால், எங்கள் செயல்பாடுகளை டிஜிட்டல் கோளத்திற்கு எளிதாக நகர்த்த நாங்கள் ஏற்கனவே தயாராக இருந்தோம். எங்களுடைய அதிநவீன தகவல் தொழில்நுட்ப உள்கட்டமைப்பு எங்கள் செயல்பாடுகளை டிஜிட்டல் முறையில் நடத்த அனுமதித்தது, மேலும் எங்கள் ஊழியர்களும் வாடிக்கையாளர்களும் டிஜிட்டல் சேனல்களைப் பயன்படுத்த ஊக்குவிக்கப்பட்டனர். முடிந்தவரை, நாங்கள் எங்கள் ஊழியர்களுக்கு வீட்டு வசதியிலிருந்து பணியை இயக்கியுள்ளோம், தேவையான போதெல்லாம், எங்கள் ஊழியர்கள் வேலைக்கு அலுவலகத்திற்கு வருவதற்கு பாதுகாப்பு நடவடிக்கைகள் மற்றும் போக்குவரத்தை வழங்கினோம்.

COVID-19 சாத்தியமான சூழ்நிலைகளின் கீழ் ஒரு வணிக தொடர்ச்சியான தயாரிப்புத் திட்டம் ஊழியர்களிடையே விநியோகிக்கப்பட்டது. ஊழியர்களின் பயிற்சி திட்டங்கள் ஆண்டில் தொடர்ந்தன; ரூ. 3.38 மில்லியன் ஒரு ஊழியருக்கு 8.72 சராசரி பயிற்சி நேரங்களுடன் பயிற்சி மற்றும் மேம்பாட்டுக்காக முதலீடு செய்யப்பட்டது.

ஒரு பொறுப்பான கார்ப்பரேட் நிறுவனமாக, குடிமகனாக, எங்கள் வாடிக்கையாளர்களின் அதிகாரமளிப்பதை நிலைநிறுத்தும் எங்கள் நிதி தீர்வுகள் மூலம் நிலையான உள்ளடக்கிய வளர்ச்சியை நாங்கள் செலுத்துகிறோம். ஐ.நா.வின் உலகளாவிய SDG களுடன் இணக்கமாக கவனம் செலுத்தும் மூலோபாய நிலைத்தன்மை/CSR முயற்சிகளில் முதலீடு செய்யும் எங்கள் உள்ளூர் சமூகங்களுக்கு நாங்கள் தொடர்ந்து அதிகாரம் அளிக்கிறோம். 2019/20 ஆம் ஆண்டில் 91 அதிகாரமளித்தல் முயற்சிகளில் ரூ. 58.85 மில்லியன் மற்றும் தீவு பரந்த கிளை வலையமைப்பின் ஊழியர்கள் தன்னார்வத்துடன் ஈடுபட்டனர்.

COVID-19 பாதுகாப்பினை, வலுப்படுத்த அரசாங்கத்தால் தொடங்கப்பட்ட COVID-19 சுகாதார மற்றும் சமூக பாதுகாப்பு நிதிக்கு நாங்கள் பங்களித்தோம். COVID-19 பரவுவதைத் தணிக்கும் மற்றும் தொடர்புடைய சமூக நடத்த திட்டங்களை ஆதரிப்பதை நோக்கமாகக் கொண்ட நடவடிக்கைகள். இந்த நிதிக்கு பங்களித்த இலங்கையில் முதல் நிறுவனங்களில் நாங்கள் ஒருவராக இருந்தோம்.

ஒரு நிலையான செயல்திறன்

பீப்பள்ஸ் லீசிங் ரூ. 2,942.51 மில்லியன் ஒரு கடினமான இயக்க சூழலுக்கு எதிராக அடையப்பட்டது. நிதியாண்டின் முடிவில், பீப்பள்ஸ் லீசிங் மற்றும் குழுமம் ஒரு தொழில்நுறை முன்னணி சொத்து தளத்தை ரூ. 171,660.19 மில்லியன் மற்றும் ரூ. 185,997.29 முறையே மில்லியன் பராமரித்தது. இத்துறையில் உள்ள பெரும்பாலான நிறுவனங்கள் கடுமையாக பாதிக்கப்பட்டிருந்தாலும், பீப்பள்ஸ் லீசிங் அதன் வைப்புத் தளத்தை அதிகரிக்க முடிந்தது.

20.75% முதல் ரூ. 106,701.03 மில்லியன், இது NBFI துறையில் மிகப்பெரிய வைப்புத் தளமாகும். கடன்கள் மற்றும் பெறத்தக்கவைகள் எதிர்மறையான வளர்ச்சியைக் கண்டன. 147,747.51 மில்லியன் மற்றும் ரூ. புதிய வணிகத்தின் குறைந்த அளவு காரணமாக நிறுவனம் மற்றும் குழுவிற்கு முறையே 154,134.93 மில்லியன். ஆயினும் கூட, இந்த துறையில் மிகப்பெரிய கடன்கள் மற்றும் பெறத்தக்கவைகள் போர்ட். போலியோவையும் நாங்கள் வைத்திருக்கிறோம். எங்கள் கடன் வழங்கும் வாடிக்கையாளர்களுக்கு வழங்கப்படும் சலுகைகளுடன், நிகர வட்டி அளவு முந்தைய ஆண்டில் 9.70 சதவீதத்திலிருந்து 9.68 சதவீதமாக குறைந்தது. இதன் விளைவாக, எங்கள் நிகர வட்டி வருமானம் ஆண்டில் 3.18% மட்டுமே அதிகரித்துள்ளது. இருப்பினும் கட்டணம் மற்றும் கமிஷன் வருமானம் 12.26% வளர்ச்சியைப் பதிவுசெய்தது. மொத்த இயக்க வருமானத்தை ஒரு 4.23% வளர்ச்சி பதிவு செய்ய உதவுகிறது. இது இயக்க செலவுகளை கவனமாக நிர்வகிப்பதோடு, செலவுக்கு-வருமான விகிதம் கடந்த ஆண்டு 37.81% இலிருந்து 36.53% ஆக உயர்ந்தது.

தொழிநுறை முழுவதும் காணப்பட்ட போக்கைத் தொடர்ந்து, பொருளாதாரத்தின் நெதநிலை மற்றும் அதன் விளைவாக ஏற்பட்ட வாடிக்கையாளர்களின் சிரமங்கள் காரணமாக எங்கள் மொத்த செயல்பாடு முற்பணங்கள் (NPA) விகிதம் 31 மார்ச் 2019 நிலவரப்படி 3.91 சதவீதத்திலிருந்து 7.62 சதவீதமாக அதிகரித்துள்ளது. எங்கள் செயல்பாடு முன்னேற்றங்கள் (NPA) விகிதம் தொழில் சராசரியான 10.59% ஐ விடக் குறைவாக உள்ளது. மற்றவற்றுடன், NPA விகிதத்தின் வளர்ச்சியைக் குறைப்பது சந்தேகத்திற்கு இடமின்றி, ஆண்டின் முக்கிய சவால்களில் ஒன்றாகும்.

எங்களுடைய அதிநவீன தகவல் தொழில்நுட்ப உள்கட்டமைப்பு எங்கள்

செயல்பாடுகளை டிஜிட்டல் முறையில் நடத்த அனுமதித்தது, மேலும் எங்கள் ஊழியர்களும் வாடிக்கையாளர்களும் முடிந்தவரை டிஜிட்டல் சேனல்களைப் பயன்படுத்த ஊக்குவிக்கப்பட்டனர்.

ஒரு குழுவாக, எங்கள் விரிவான, தீவு அளவிலான கிளை நெட்வொர்க் மற்றும் சந்தைக்கு நம்பிக்கையை வழங்கும் பகிர்ப்பட்ட சேவைகள் மூலம் எங்கள் செயல்திறனை கூட்டாக மேம்படுத்த எங்கள் ஒத்துழைப்புகளை நாங்கள் பயன்படுத்துகிறோம், இது எங்கள் துணை நிறுவனங்களின் சந்தை தளத்தை வலுப்படுத்த அனுமதிக்கிறது. பீப்பள்ஸ் இன்ஷூரன்ஸ், CSE யில் பட்டியலிடப்பட்டுள்ள எங்கள் காப்பீட்டு துணை நிறுவனம், பரந்த வாடிக்கையாளர் தளத்தை மூலதனமாக்குவதன் மூலம் விதிவிலக்காக செயல்பட்டுள்ளது. எங்கள் பிற துணை நிறுவனங்களின் செயல்திறன்: பீப்பள்ஸ் லீசிங் ஃபீஸ்ட் மேனேஜ்மென்ட் லிமிடெட், பீப்பள்ஸ் லீசிங் புராபர்ட்டி டெவலப்மென்ட் லிமிடெட், பீப்பள்ஸ் லீசிங் ஹேவ்லாக் பிராபர்ட்டி லிமிடெட் மற்றும் பீப்பள்ஸ் மைக்ரோ காமர்ஸ் லிமிடெட் ஆகியவை சவாலான சந்தைச் சூழல் காரணமாக இந்த ஆண்டில் குறைந்துவிட்டன. எவ்வாறாயினும், நமது வெளிநாட்டு துணை நிறுவனமான லங்கன் அலையன்ஸ் ஃபைனான்ஸ் லிமிடெட், அதன் செயல்பாடுகளின் இரண்டாம் ஆண்டில் மட்டுமே, கடந்த ஆண்டை ஒப்பிடும்போது, இந்த ஆண்டில் அதன் செயல்திறனை மேம்படுத்தியது.

டிஜிட்டல் மையமாக்கல் மற்றும் முன்னணியில் நிலைத்தன்மை

நாங்கள் இப்போது அதிநவீன தகவல் தொழில்நுட்ப உள்கட்டமைப்பில் எங்கள் முதலீடுகளின் ஈவுத்தொகையை அறுவடை செய்கிறோம் மற்றும் எங்கள் ஊழியர்களின் டிஜிட்டல்

தலைமை நிர்வாக அதிகாரியின் மீளாய்வு

இந்த அறிக்கை பற்றி
பீப்பிள்ஸ் லீசிங் பற்றி
சிறப்பம்சங்கள்
செய்திகள் >>
வியாபார மாதிரி
மேலாண்மை கலந்துரையாடல் மற்றும் பகுப்பாய்வு
பணிக்கூற்று
நிதி அறிக்கைகள்
துணை அறிக்கைகள்

கல்வியறிவை நிறுவனம் முழுவதும் மேம்படுத்துகிறோம். ஊரடங்கு உத்தரவுகள் மற்றும் தனிமைப்படுத்தல்களின் போது எங்கள் அன்றாட நடவடிக்கைகளை மேற்கொள்ள டிஜிட்டல் தளங்கள் டிஜிட்டல் தளங்களுக்கு விரைவாக இடம்பெற எங்களுக்கு உதவியது. ஆண்டின் போது, ஈமோ சிஸ்டம், புகார் மேலாண்மை அமைப்பு, நிலையான சொத்துக்கள் அமைப்பு, சேமிப்பு முதலீட்டு திட்டம், மதிப்பீட்டு கோடு சபை, சுற்றுச்சூழல் மேலாண்மை அமைப்பு போன்ற புதிய அமைப்புகள் அறிமுகப்படுத்தப்பட்டன. வருடத்தில் எங்கள் கிளை வலையமைப்பை விரிவுபடுத்துவதற்கு சூழ்நிலைகள் அல்லது அவசியமானவை விவேகமானவை. எவ்வாறாயினும், எங்கள் தங்கக் கடன் அலகுகளை கிளைகளில் விரிவுபடுத்துவதற்கான பெரும் திறனைக் காண்கிறோம்.

மக்களுக்கு நிதி தயாரிப்புகள் மற்றும் சேவைகளுக்கு சிறந்த அணுகல் இருப்பதை நாங்கள் உறுதி செய்ய வேண்டும். இதன்மூலம் நாங்கள் தேசத்தின் பொருளாதார வளர்ச்சியை ஆதரிக்கிறோம் மற்றும் பொறுப்பான மற்றும் அனைத்தையும் உள்ளடக்கிய நிதி சேவை வழங்குநராக வாழ்வாதாரங்களை மேம்படுத்த பங்களிக்க முடியும். சமூகத்திற்கு நிலையான மதிப்பை உருவாக்கும் அதே வேளையில், எங்கள் வாடிக்கையாளர்களுக்கு தொடர்ந்து ஆதரவளிப்பதற்காக எங்கள் கடன் தீர்வுகள் மற்றும் வணிக நடைமுறைகளில் சமூக, பொருளாதார மற்றும் சுற்றுச்சூழல் கருத்தாய்வுகளை மேலும் உட்பொதிப்பதையும் நாங்கள் நோக்கமாகக் கொண்டுள்ளோம். மேலும், எதிர்காலத்தில் காலநிலை ஸ்மார்ட் நிதி தீர்வுகளுடன் காலநிலை தாங்குதிறனை அதிகரிப்பதையும் நோக்கமாகக் கொண்டுள்ளோம்.

எதிர்கால நோக்கு

எங்கள் அமைப்புகள் மற்றும் செயல்முறைகளின் வலுவான தன்மை, எங்கள் மூலோபாயம் மற்றும் வணிக மாதிரியின் சுறுசுறுப்பு, எங்கள் ஊழியர்களின் அர்ப்பணிப்பு மற்றும் தொழில்நுட்பத்தில் ஒரு தலைவராக நாம் வைத்திருக்கும் வலிமை மற்றும் தாங்குதிறன் ஆகியவற்றின் காரணமாக உலகளாவிய தொற்றுநோயின் முதல் கட்டத்தில் இருந்து மீண்டு நாங்கள் சீராக முன்னேறி வருகிறோம். ஆயினும் கூட, தொற்றுநோய் இன்னும் உள்ளது, இது உடனடி எதிர்காலத்திற்கான நிச்சயமற்ற தன்மையைக் கொண்டுவருகிறது. ஒரு நிறுவனமாகவும் ஒரு நாட்டாகவும் தொற்றுநோய்க்குப் பின்னர் வெளிப்படும் சமூக-பொருளாதார சவால்களை எதிர்கொள்ள நாம் தயார் செய்ய வேண்டும். இதனால் நாம் குறுகிய காலத்திற்கு முக்கியமாக கவனம் செலுத்தியுள்ளோம், பணப்புழக்கத்தைப் பாதுகாத்தல், கடன் இழப்புகளைக் குறைத்தல், இயக்கச் செலவுகளைக் குறைத்தல் மற்றும் எங்கள் ஊழியர்கள் மற்றும் எங்கள் வாடிக்கையாளர்களின் பாதுகாப்பை உறுதி செய்தல் போன்ற விடயங்களை நிவர்த்தி செய்கிறோம். எங்கள் மதிப்புமிக்க வாடிக்கையாளர்களின் நிதிக்கான அணுகலை மேம்படுத்துகையில், COVID-19 தொற்றுநோய் போன்ற நெருக்கடியில் செயல்பாடுகளை எளிதாக்குவதற்கு டிஜிட்டல் தொழில்நுட்பத்தில் சமீபத்தியவற்றைப் பயன்படுத்துவோம்.

பாராட்டுதல்கள்

இந்த நெருக்கடி காலத்தில் தலைவர் மற்றும் சபையின் மற்ற உறுப்பினர்களின் வழிகாட்டுதல் மற்றும் தொலைநோக்கு பார்வைக்கு எனது பாராட்டுகளைத் தெரிவிக்க விரும்புகிறேன். மேலும், கார்ப்பரேட் மேனேஜ்மென்ட் மற்றும் தொற்றுநோயைக்

கையாள்வதிலும், செயல்பாடுகளைத் தொடர புதுமையான தீர்வுகளை முன்வைப்பதிலும் சந்தர்ப்பத்திற்கு எழுந்த எங்கள் உறுதியான பணியாளர்களின் ஒவ்வொரு உறுப்பினரும் பாராட்டுக்குரியவர்கள். வாடிக்கையாளர்களின் தொடர்ச்சியான விசுவாசத்திற்கும், எங்கள் சப்ளையர்கள் மற்றும் அவர்களின் நம்பிக்கைக்கான பங்களிப்புகளுக்கும், முதலீட்டாளர்கள் மற்றும் பங்குதாரர்களுக்கும் அவர்கள் தொடர்ந்து நம்பிக்கை அளித்தமைக்கும், இலங்கை மத்திய வங்கியின் அதிகாரிகள் மற்றும் வங்கி சாரா நிதி நிறுவனங்களின் கண்காணிப்புத் துறைக்கும் எனது நன்றிகளைத் தெரிவிக்க விரும்புகிறேன்.



ஏ.எஸ். இப்ராஹிம்
தலைமை நிர்வாக அதிகாரி

8 ஜூலை 2020

நாம் எமது கடன் தீர்வுகள் மற்றும் வணிக நடைமுறைகளைத் தொடரவும் மற்றும் எமது வாடிக்கையாளர்களுக்கு நிலைத்தன்மை அபிவிருத்தியின் தீர்கமான மதிப்பினை உருவாக்கவும் சமூக, பொருளாதார, மற்றும் சுற்றுச்சூழல் பரிசீலனைகளை பயன்படுத்துகிறோம்.

தீவு முழுவதுமான தொடு புள்ளிகள்

பரந்த பரவல் நெட்வொர்க் மூலம் சேனல்கள்,
விற்பனை நிலையங்கள் மற்றும் கிளைகளை
உள்ளடக்கிய சேவை மையங்கள் மற்றும் ஆன்லைன்
தொடு புள்ளிகளை எங்கள் வாடிக்கையாளர்கள்
வசதியாக எங்கள் நிதி தீர்வுகளை அணுகும்
வகையில் நாம் சாத்தியமாக்கிள்ளோம்.



வியாபார மாதிரி

16

வியாபார மாதிரி

26

பொருள் சார்ந்த
தலைப்பு

20

இயக்கச் சூழல்

27

எமது மூலோபாயம்

22

பங்குதாரர்கள்

இயக்கச் சூழல் (பீப்பிள்ஸ் லீசிங்கின் வியாபார செயற்பாட்டிற்கான பணிக்கூற்று மற்றும் நோக்கினை அளிப்பது)

மூன்று அடித்தள நிலை

எமது செயற்பாட்டுடன் தொடர்பான SDG க்கள்

நிதி சாராத

நிதி சார்ந்த

முலதன உள்ளீடுகள்



நிதி முலதனம்

- பங்கு முலதனம்
- அதிநவீன மைய தகவல் தொழில்நுட்ப அமைப்புகள்
- வாடிக்கையாளர் வைப்பு
- கடன்
- பணப்புழக்க மேலாண்மை முயற்சிகள்
- முலதன மேலாண்மை முயற்சிகள்
- கிட்டத்தட்ட 9,000 பங்குதாரர்கள்
- டிவிடெண்ட் கொள்கை
- பங்குதாரர் பங்கேற்பு
- சந்தை முலதனம் 21.17 பில்லியன்



உற்பத்தி முலதனம்

- சொத்து, பொறி மற்றும் உபகரணங்கள்
- முதன்மை IT அமைப்பு
- புதுமையான டிஜிட்டல் சேனல்கள்
- அறிவுசார் முலதன
- தீவு முழுவதும் 103 முழுமையான கிளைகளுடன்
- அருவமான சொத்துக்கள்
- பொது உள்கட்டமைப்பு



அறிவுசார் முலதனம்

- நிறுவனமயமாக்கப்பட்ட அறிவு
- வலுவான கார்ப்பரேட் பிராண்ட் காட்சி மற்றும் மதிப்பு
- நல்லாட்சி கட்டமைப்பு
- ஐ.நா. நிலையான அபிவிருத்தி இலக்குகளை ஊக்குவித்தல் (எஸ்.டி.ஐ)
- பயனுள்ள உள் கட்டுப்பாட்டு அமைப்பு
- நெறிமுறை வணிக நடத்தை
- வலுவான இடர் மேலாண்மை கட்டமைப்பு
- ஆராய்ச்சி மற்றும் மேம்பாட்டு நடவடிக்கைகள்
- நேர்மை
- கொள்கைகள் மற்றும் நடைமுறைகள்
- தரவு பகுப்பாய்வு
- சிறந்த நடைமுறைகள்



சமூக மற்றும் உறவு முலதனம்

- வாடிக்கையாளர்
- 300,000 க்கும் மேற்பட்ட வாடிக்கையாளர்கள்
- ஆரோக்கியமான வாடிக்கையாளர் உறவுகள்
- பயனுள்ள தகவல் தொடர்பு சேனல்கள்
- பொறுப்பு சந்தைப்படுத்தல்
- வாடிக்கையாளர் குறை தீர்க்கும் முறை

வணிக பங்குதாரர்

- 29,000 க்கும் மேற்பட்ட சப்ளையர்கள்
- வலுவான மற்றும் நீண்டகால உறவுகள்
- வாகன விற்பனையாளர்களுடன் மூலோபாய உறவுகள்
- வெளிப்படையான கொள்முதல் கொள்கை

சமூக

- மூன்று தூண் மையப்படுத்தப்பட்ட CSR கட்டமைப்பு
- நிலையான செயல்பாடுகளை நோக்கிய ESG பரிசீலனைகள்
- UN நிலையான அபிவிருத்தி இலக்குகளுடன் இணங்குதல்
- GRI தரங்களுடன் இணங்குதல்
- சமூக பொறுப்புணர்வு கடன் வழங்கும் பயிற்சி



மனித முலதனம்

- 2,000 க்கும் மேற்பட்ட பன்முகப்படுத்தப்பட்ட தொழிலாளர்கள்
- ஊழியர்களுடன் 13,000 ஆண்டுகளுக்கும் மேலான ஓட்டுமொத்த அனுபவம்
- அறிவு மற்றும் திறன்கள்
- செயல்திறன் உந்துதல் கலாச்சாரம்
- செயல்திறன்-இணைக்கப்பட்ட வெகுமதி அமைப்பு
- அர்ப்பணிப்பு
- காகிதமற்ற நிதி மீதான அர்ப்பணிப்பு
- ஆட்சேர்ப்புக் கொள்கை
- புதுமை



இயற்கை முலதனம்

- பசுமைக் கடன் பொருட்கள்
- குப்பைகளை பொறுப்பான முறையில் கையாள்தல்
- காகிதமற்ற நிதியியல்
- சுற்றுச்சூழல் பணிப்பெண்ணை நோக்கி நான்கு தூண் அணுகுமுறை

நிலையான மதிப்பு உருவாக்கம்

- 1. வியாபார நிலையான வளர்ச்சியினைப் பேணல்
- 2. வாடிக்கையாளர் அனுபவ மேம்பாடு
- 3. திறமையை அடைதல்
- 4. வினைத்திறமான வள பயன்பாடு
- 5. பணிக்கொள்கையை ஒன்றிணைத்தல்

மூலோபாய அடிப்படைகள்

வணிக நடவடிக்கைகள்

நிர்வாக மற்றும் இடர் மேலாண்மை

- சபை சாசனங்கள்
- பணிப்பாளர்கள் சபை
- குறிப்பு விதிமுறைகள்
- மேலாண்மை குழு
- நடத்தை விதி
- சங்கத்தின் உள்ளீடுகள்
- சொத்துக்கள் மற்றும் பொறுப்புகள் குழு
- ஊதியம் குழு
- மேலாண்மை
- கணக்காய்வுக் குழு
- RPT மறுஆய்வுக் குழு
- ஒருங்கிணைந்த மேலாண்மை குழு
- இடர் மேலாண்மை கட்டமைப்பு

முக்கிய நடவடிக்கைகள்

நிதி இடைநிலை முதிர்ச்சி மாற்றம்

துணை நடவடிக்கைகள்

- சந்தைப்படுத்தல்/பிராண்டிங்
- திறமை மேலாண்மை
- மீட்டெடுப்புகள்
- மேலாண்மை
- தகவல் அமைப்பு
- நிதி அறிக்கை
- திறைசேரி நடவடிக்கைகள்
- சட்ட சேவைகள்
- தகவல் தொழில்நுட்பம்
- உள்ளக கணக்காய்வு
- இணக்கம்
- தயாரிப்பு மேம்பாடு
- கொள்முதல்

நேர்மறை மேம்படுத்துதல் மற்றும் எதிர்மறை விளைவுகளை நிர்வகித்தல்

வெளியீடுகள் உருவாக்கப்பட்டவை

தலைநகரங்களின் நிலைமையைத் திறப்பதற்கும் முடுவதற்கும் 18 மற்றும் 19 பக்கங்களில் உள்ள மூலதன நிலை அறிக்கையைப் பார்க்கவும்.

தயாரிப்புகள் மற்றும்
சேவைகள்:

- குத்தகைகள்
- கடன்கள்
- வைப்பு
- மார்ஜின் வர்த்தகம்
- காரணி
- இஸ்லாமிய தயாரிப்புகள்

திட்டமிடப்படாதது
துணை தயாரிப்புகள்/
எதிர்மறை
வெளிப்புறங்கள்:

- உமிழ்வு
- இலத்திரனியல் கழிவுகள்
- குப்பை

வெளியீடுகள்



நிதி மூலதனம்

- வணிக அளவு, வருமானம் மற்றும் இலாபங்களில் வளர்ச்சி
- சொத்து தரம்
- நன்கு மூலதனமயப்படுத்தப்பட்ட
- உகந்த பணப்புழக்கம்
- உகந்த பற்சக்கர நிலை
- உகந்த இடர் சுயவிவரம்
- ஏற்றுக்கொள்ளக்கூடிய பங்குதாரர் வருமானம்



உற்பத்தி மூலதனம்

- பல சேனல் இருப்பு
- வளங்களின் திறமையான பயன்பாடு
- மேம்படுத்தப்பட்ட உற்பத்தித்திறன்
- தொழில்நுட்ப கண்டுபிடிப்புகளை மேம்படுத்துதல்



அறிவுசார் மூலதனம்

- புத்துயிர் பெற்ற பிராண்ட் அடையாளம்
- கட்டுப்பாட்டாளர்களுடன் சிறந்த தொடர்பு



சமூக மற்றும் உறவு மூலதனம்

- வாடிக்கையாளர்
- மல்டி-சேனல் இருப்பு
- வளங்களின் திறமையான பயன்பாடு
- மேம்பட்ட வாடிக்கையாளர் திருப்தி
- வாடிக்கையாளர் தளத்தின் வளர்ச்சி
- வாடிக்கையாளர் உறவுகளின் அதிகரித்த அளவு
- புதிய தயாரிப்புகள் அறிமுகப்படுத்தப்பட்டன

வணிக பங்குதாரர்

- நல்ல உறவுகள்

சமூகம்

- நிறுவன வளர்ச்சி மீது முன்முயற்சிகள்
- கல்வி மேம்பாடு
- உள்ளூர் சமூகத்தை மேம்படுத்துவதற்கான முயற்சிகள்
- ஒருங்கிணைந்த சமூக ஈடுபாட்டுத் திட்டம்



மனித மூலதனம்

- பாதுகாப்பான வேலை சூழல்
- புதுமை
- மேம்பட்ட தலைமைத் திட்டம்
- சேவை நிலை ஒப்பந்தங்கள்
- செயல்பாட்டு சிறப்பம்சம்
- செயல்பாட்டு திறன்



இயற்கை மூலதனம்

- பசுமை முயற்சிகள்
- குறைந்த சுற்றுச்சூழல் பாதிப்பு
- புதுப்பிக்கத்தக்க ஆற்றலுக்கு மாறுதல்
- இலத்திரயல் கழுவகனின் மற்றும் குப்பை பொறுப்பு கையாளுதல்

பங்குதாரர்களின் மீதான தாக்கம்



முதலீட்டாளர்கள்

- நிலையான வளர்ச்சி
- முதலீட்டு வாய்ப்புகள்
- முதலீட்டாளர்கள் நீண்டகால பணிக்கூற்றை உள்ளீர்த்தல்



வாடிக்கையாளர்கள்

- கடனின் வளர்ச்சி
- மூலதன சந்தை
- இணையற்ற வசதி
- முன்னோடியில்லாத தேர்வு
- நிதி கல்வியறிவு மற்றும் ஒழுக்கம்
- நிதி பாதுகாப்பு
- சேமிப்பு பழக்கத்தை ஊக்குவித்தல்
- தொழில் முனைவோர் மேம்பாடு



ஊழியர்கள்

- வேலைவாய்ப்பு உருவாக்கம்
- வேலை வாழ்க்கை சமநிலை
- தொழில் முன்னேற்றம் மற்றும் வளர்ச்சி
- பொறுப்புக்கூறல்
- தொழில்துறை அமைதி
- அதிகாரமளித்தல்



சப்ளைர்கள் மற்றும் வணிக கூட்டாளர்கள்

- வர்த்தகம் மற்றும் தொழில்துறையில் வளர்ச்சி
- புதுமைகள்
- நீண்ட கால வெற்றி உறவுகள்
- வெளிப்படைத்தன்மை



அரசு மற்றும் ஒழுங்குமுறை நிறுவனங்கள்

- நிதித்துறை ஸ்திரத்தன்மை
- உற்பத்தி வரிசைப்படுத்தல்
- நிதி வளங்கள்
- திறமையான மூலதன உருவாக்கம்
- குறைக்கப்பட்ட வறுமை நிலைகள்
- குறைக்கப்பட்ட வேலையின்மை
- முறைசாரா நிதியியல் மீது குறைக்கப்பட்ட தாக்கம்
- நிதித்துறை
- திறமையான மூலதன ஒதுக்கீடு
- உள்கட்டமைப்பு மேம்பாடு






சமூகம் மற்றும் சுற்றுச்சூழல்




- நிதி சேர்க்கை
- SDG பங்களிப்பு
- வாழ்க்கைத் தரத்தில் மேம்பாடுகள்
- குறைக்கப்பட்ட GHG உமிழ்வு
- பொருளாதார வளர்ச்சி

மூலதன நிலை அறிக்கை

(மூலதனங்களின் விளைவுகளால் வெளிப்படும் மதிப்பு உருவாக்கம்)

மூலதனம்	காட்டி	முடிவடைந்த ஆண்டிற்கு/ 31 மார்ச் 2020 வரை	முடிவடைந்த ஆண்டிற்கு/ 31 மார்ச் 2019 வரை	வளர்ச்சி
 நிதி மூலதனம்	மொத்த வருமானம் (ரூ. மில்லியன்)	33,599.31	32,735.64	2.64%
	வரிக்குப் பின் லாபம் (ரூ. மில்லியன்)	2,942.51	4,416.12	(33.37%)
	மொத்த சொத்துக்கள் (ரூ. மில்லியன்)	171,660.19	172,541.28	(0.51%)
	சொத்துக்களின் வருமானம் (%)	2.64	3.95	(1.31)
	ஈக்விட்டி (%) மீதான வருமானம்	10.00	15.88	(5.88)
	ஒரு பங்குக்கு நிகர சொத்துக்கள் (ரூ.)	18.58	18.10	2.65%
	அடுக்கு 1 மூலதன விகிதம் (%)	15.12	14.36	0.76
	மொத்த மூலதன விகிதம் (%)	15.99	15.20	0.79
	சந்தை மூலதனம் (ரூ. மில்லியன்)	19,857.98	21,170.16	(6.18%)
	புத்தக மதிப்புக்கான விலை (முறை)	0.66	0.74	(10.81%)
 தயாரிக்கப்பட்ட மூலதனம்	சொத்து, பொறி மற்றும் உபகரணங்கள் (PPE) (ரூ. மில்லியன்)	1,143.93	1,098.29	4.16%
	ஆண்டில் PPE இல் முதலீடு (ரூ. மில்லியன்)	213.93	147.67	44.87%
	கிளை நெட்வொர்க்	103	103	-
	தங்க கடன் அலகுகள்	14	6	8
 அறிவுசார் மூலதனம்	பிராண்ட் மதிப்பு (ரூ. மில்லியன்)	8,786	8,719	0.77%
	அருவமான சொத்துக்கள் (ரூ. மில்லியன்)	257.58	324.91	(20.72%)
	புதிய தயாரிப்புகள் அறிமுகப்படுத்தப்பட்டன (இல்லை)	1	6	(5.00)
	இணைய பாதுகாப்பு மற்றும் செலவில் செலவு சான்றிதழ்களைப் பெறுவதில் (ரூ. மில்லியன்)	1.39	0.55	152.73%
	ஊழியர்களின் ஒட்டுமொத்த சேவை (ஆண்டுகள்)	15,000	13,000	2000
	க்கு மேல்	க்கு மேல்	க்கு மேல்	க்கு மேல்
	ஒரு பணியாளரின் சராசரி அனுபவம்	6 ஆண்டுகளுக்கும் மேலாக	5 ஆண்டுகளுக்கும் மேலாக	ஒரு வருடம்
	கடன் மதிப்பீடு	.பிட்ச் எழுதிய A+(lka) மதிப்பீடுகள் லங்கா லிமிடெட் பி- .பிட்ச் மதிப்பீடு சர்வதேச*	.பிட்சிலிருந்து AA-(lka) மதிப்பீடுகள் லங்கா லிமிடெட் பி- .பிட்ச் மதிப்பீடு சர்வதேச	

*ஏப்ரல் 30, 2020 முதல் .பிட்ச் சர்வதேச மதிப்பீட்டைத் திரும்பப் பெற்றது.

மூலதனம்	காட்டி	முடிவடைந்த ஆண்டிற்கு/ 31 மார்ச் 2020 வரை	முடிவடைந்த ஆண்டிற்கு/ 31 மார்ச் 2019 வரை	வளர்ச்சி		
 சமூக மற்றும் உறவு மூலதனம்	வாடிக்கையாளர்	மொத்த வாடிக்கையாளர்களின் எண்ணிக்கை	339,798	311,135	9.21%	
		- கடன் வழங்கும் வாடிக்கையாளர்கள்	126,715	121,129	4.61%	
		- டெபாசிட் வாடிக்கையாளர்கள் புதிய வாடிக்கையாளர்களின் எண்ணிக்கை மீண்டும் மீண்டும் வாடிக்கையாளர்களின் சதவீதம் (%)	282,944	248,587	13.82%	
		கடன்கள் மற்றும் பெறத்தக்க போர்ட்/போலியோ (ரூ. மில்லியன்) வைப்புகளில் சந்தை பங்கு (%)	29,537	32,848	(10.08%)	
		மொத்த சொத்துக்களில் சந்தை பங்கு (%) மொத்த வைப்புகளுக்கான சேமிப்பு (%)	44.22	43.47	0.75%	
		வாகன வழங்குனர் எண்ணிக்கை	147,747.51	151,707.90	(2.61%)	
		வாங்கிய வாகன விநியோகங்களின் மொத்த மதிப்பு (ரூ. மில்லியன்)	14.10	12.33	1.77	
		உள்ளூர் சமூகங்களில் முதலீடு (ரூ. மில்லியன்) பயிற்சி பெற்ற/படித்த தொழில்முனைவோரின் எண்ணிக்கை	11.98	12.05	(0.07)	
		தொழில் முனைவோர் மேம்பாட்டுக்கான மொத்த முதலீடு (ரூ. மில்லியன்)	6.35	6.04	0.31	
		வணிக பங்குதாரர்	வேலையாட்களின் எண்ணிக்கை	32,406	28,661	13.07%
		ஒரு பணியாளருக்கு பயிற்சி நேரம் (மணிநேரம்) பயிற்சி செலவு (ரூ. மில்லியன்)	60,616.17	66,800.57	(9.26%)	
	சமூகம்		ஒரு ஊழியருக்கு லாபம் (பிஏடி) (ரூ. மில்லியன்)	55.53	120.29	(64.76%)
		பணியாளர் தக்கவைப்பு விகிதம் (%)	101	1,710	(94.09%)	
		சுற்றுச்சூழல் முயற்சிகளில் முதலீடு (ரூ. மில்லியன்)	3.05	8.15	(62.58%)	
 மனித மூலதனம்		கார்பன் தடம் (tCO ₂ நங்)	2,401	2,329	3.09%	
		ஆற்றல் நுகர்வு (kWh)	8.73	17.90	(9.17)	
		பசுமை வசதிகள் (ரூ. பில்லியன்) மொத்த வாடிக்கையாளர்களின் எண்ணிக்கை	3.38	12.93	(73.86%)	
		- கடன் வழங்கும் வாடிக்கையாளர்கள்	1.24	2.00	(38.00%)	
		- டெபாசிட் வாடிக்கையாளர்கள் புதிய வாடிக்கையாளர்களின் எண்ணிக்கை மீண்டும் மீண்டும் வாடிக்கையாளர்களின் சதவீதம் (%)	90.82	88.90	2.16	
 இயற்கை மூலதனம்		கடன்கள் மற்றும் பெறத்தக்க போர்ட்/போலியோ (ரூ. மில்லியன்) வைப்புகளில் சந்தை பங்கு (%)	3.32	1.94	71.13%	
		மொத்த சொத்துக்களில் சந்தை பங்கு (%) மொத்த வைப்புகளுக்கான சேமிப்பு (%)	7,955.83	6,113.66	30.13%	
		வாகன வழங்குனர் எண்ணிக்கை	14.5x10 ⁶	4.5x10 ⁶	9.95x10 ⁶	
		வாகன வழங்குனர் எண்ணிக்கை	1.87	5.48	(65.88%)	

இயக்கச் சூழல்

இந்த அறிக்கை பற்றி பீப்பிள்ஸ் லீசிங் பற்றி சிறப்பம்சங்கள் செய்திகள்
விபாயர் மாதிரி >>
 மேலாண்மை கலந்துரையாடல் மற்றும் பகுப்பாய்வு பணிக்கூற்று
 நிதி அறிக்கைகள்
 துணை அறிக்கைகள்

2019/2020 இல் உலக பொருளாதாரம்

உலக பொருளாதார கண்ணோட்டத்தில், உலகப் பொருளாதார வளர்ச்சி நிலைபெற்றது. 2.9%, கடந்த தசாப்தத்தில் பதிவான மிகக் குறைந்த வளர்ச்சி விகிதம். வர்த்தக கொள்கை நிச்சயமற்ற தன்மை, புவியார் அரசியல் பதட்டங்கள் மற்றும் முக்கிய வளர்ந்து வரும் சந்தை பொருளாதாரங்களில் தனித்துவமான அழுத்தம் ஆகியவை உலகளாவிய பொருளாதார உற்பத்தியை பாதிக்கிறது. குறிப்பாக உற்பத்தி மற்றும் வர்த்தக துறைகளில்.

அமெரிக்கா, யூரோ பகுதி மற்றும் சீனா ஆகியவை உலகின் மிகப்பெரிய பொருளாதாரங்கள் 2019 ஆம் ஆண்டில் குறிப்பிடத்தக்க அளவில் சரிவை சந்தித்தன. இது உலகெங்கிலும் உள்ள நாடுகளின் பொருளாதார வாய்ப்புகளில் தாக்கத்தை ஏற்படுத்தும்.

2018 இல் சீனாவுக்கும் அமெரிக்காவிற்கும் இடையிலான வர்த்தக தகராறு 2019 டிசம்பரில் தளர்த்தப்பட்டது. இருப்பினும், பிரெக்சிட் அச்சங்களும் இந்த ஆண்டில் ஒரு பெரிய பங்கைக் கொண்டிருந்தன, இருப்பினும், பிரெக்சிட் டைச் சுற்றியுள்ள நிச்சயமற்ற தன்மை ஐக்கிய இராச்சியம் ஐரோப்பிய ஒன்றியத்தை விட்டு வெளியேறுவதாக அறிவித்தது. 31 ஜனவரி 2020, அதன் பிறகு ஒரு மாற்றம் காலம் அமைக்கப்படும்.

2020 ஆம் ஆண்டில் உலகம் முழுவதும் COVID-19 தொற்றுநோய் வெடித்தது உலகளாவிய வளர்ச்சி மற்றும் உலகெங்கிலும் உள்ள பொருளாதாரங்களில் முன்னோடியில்லாத மற்றும் எதிர்பாராத தாக்கத்தை ஏற்படுத்தும். தொற்றுநோய்க்கு முன்னர் 2020 ஆம் ஆண்டில் சர்வதேச நாணய நிதியம் 3.3% வளர்ச்சியை மதிப்பிட்டுள்ளது, அதன் பின்னர் இவை கடுமையாக திருத்தப்பட்டுள்ளன. தொற்றுநோய் தொடர்ந்து கொண்டிருக்கிறது, அந்த நேரத்தில் கூட இந்த அறிக்கையில், இது ஒட்டுமொத்த உலகிலும் ஆழமான தாக்கத்தை ஏற்படுத்தும்.

இலங்கை பொருளாதாரம்

இலங்கையின் பொருளாதார வளர்ச்சி 2015 முதல் கீழ்தோக்கி செல்லும் பாதையில் உள்ளது, மேலும் அதன் அடக்கமான வளர்ச்சியை பதிவு செய்துள்ளது. 2018 ல் 3.3% உடன் ஒப்பிடும்போது 2019 இல் 2.3%, இது 2001

க்குப் பிறகு மிகக் குறைவு. இது மந்தமான பொருளாதார நடவடிக்கைகளுக்கு முக்கிய காரணம் ஈஸ்டர் தாக்குதல்களுடன் சேர்ந்து, மோசமான வானிலை காரணமாக விவசாயத் துறையின் செயல்திறனைக் குறைத்தது.

இலங்கையின் கண்ணோட்டத்தை கீழ்தோக்கி மாற்றியமைத்த போதிலும், பொருளாதாரத்தின் நிதி நிலை பலவீனமடைவதை பிரதிபலிக்கும் வகையில், இலங்கையின் இறையாண்மை கடன் மதிப்பீடு 2019 ஆம் ஆண்டில் முக்கிய சர்வதேச மதிப்பீட்டு நிறுவனங்களால் உறுதிப்படுத்தப்பட்டது. .பிட்ச் மதிப்பீடுகள் மற்றும் எஸ் அண்ட் பி குளோபல் மதிப்பீடுகள் இலங்கையின் மதிப்பீட்டை 2019 டிசம்பரில் "பி" என்று உறுதிப்படுத்தியுள்ளன, மூடில் இன்வெஸ்டர்ஸ் சர்வீஸ் (முடிஸ்) அதன் மதிப்பீடுகளை 2019 இல் "B 2" இல் பராமரித்துள்ளது.

கொழும்பு நுகர்வோர் விலைக் குறியீடு (CCPI) மற்றும் தேசிய நுகர்வோர் விலைக் குறியீடு (NCPI) ஆகிய இரண்டாலும் அளவிடப்பட்ட பணவீக்கம் 2019 ஆம் ஆண்டில் முறையே 4.8% மற்றும் 6.2% ஆக அதிகரித்தது.

வங்கி அல்லாத - நிதி நிறுவனத் துறை [NBFI]

CBSL ஆண்டு அறிக்கை 2019 இன் படி, சந்தை நிலைமைகள் மற்றும் சமூக-அரசியல் தாக்கங்களுக்கு சொந்தமான இலங்கையில் உள்ள NBFI துறைக்கு இந்த ஆண்டு சவாலானது. உரிமம் பெற்ற நிதி நிறுவனங்கள் (LFC) மற்றும் சிறப்பு குத்தகை நிறுவனங்கள் (SLC) துறை சொத்துத் தளத்தில் ஒரு சிறிய விரிவாக்கத்தை மட்டுமே காட்டியது, அதே நேரத்தில் இந்த துறையின் செயல்திறன் எதிர்மறையான கடன் வளர்ச்சி, லாபம் குறைதல் மற்றும் NPL இருப்பினும், ஒட்டுமொத்த துறை, பராமரிக்கப்படும் மூலதனம் மற்றும் பணப்புழக்க இடையகங்கள் ஒழுங்குமுறை குறைந்தபட்ச நிலைகளுக்கு மேலே உள்ளன. CBSL 2019 ஆம் ஆண்டில் கடுமையான ஒழுங்குமுறை நடவடிக்கைகள் மற்றும் பாதுகாப்பு நடவடிக்கைகளை அமல்படுத்தியது, இந்த துறையின் நண்டகால நிலைத்தன்மையை உறுதி செய்யும் நோக்கில், வைப்புத்தொகையாளர்களின் பாதுகாப்பை உறுதிப்படுத்த முயல்கிறது. இந்த துறையின் மொத்த சொத்து அடிப்படை இந்த ஆண்டில் ஓரளவு விரிவடைந்தது, அதே நேரத்தில் இந்த துறையின் கடன் வளர்ச்சி எதிர்மறையாக இருந்தது.

அரசாங்க பத்திரங்கள், பங்கு, அலகுகள் ஆகியவற்றில் முதலீடு அதிகரித்ததன் காரணமாக முதலீட்டு இலாகா குறிப்பிடத்தக்க அதிகரிப்பு பதிவு செய்தது, மற்றும் பிற கடன் கருவிகள், மற்றும் ரியல் எஸ்டேட் வரையறுக்கப்பட்ட கடன் தேவை மற்றும் துறை வழங்குவதில் எச்சரிக்கையான அணுகுமுறை. இத்துறையின் சொத்து தரத்தின் சரிவு 2019 ஆம் ஆண்டில் என்.பி.எல் விகிதத்தின் அதிகரிப்பால் பிரதிபலித்தது. இதற்கிடையில், 2018 ஆம் ஆண்டில் பதிவு செய்யப்பட்ட இலாபத்துடன் ஒப்பிடும்போது, இத்துறை வரிக்குப் பின் இலாபத்தில் கணிசமான சரிவை பதிவு செய்தது, முக்கியமாக வட்டி அல்லாத செலவினங்களின் அதிகரிப்பு காரணமாக மற்றும் அதிக கடன் இழப்பு விகிதங்கள். ஆண்டின் ROA மற்றும் ROE இன் வீழ்ச்சியால் இலாபத்தன்மை மீதான அழுத்தத்தின் அறிகுறிகளும் பிரதிபலித்தன. காப்பீட்டுத் துறை 2019 ஆம் ஆண்டில் மிதமாக விரிவடைந்து, அதன் சொத்துக்களின் வளர்ச்சியை பதிவு செய்தது. ஊழியர்களின் வருங்கால வைப்பு நிதி (EPF) மற்றும் பணியாளர் அறக்கட்டளை நிதி (ETF) ஆதிக்கம் செலுத்தும் ஒப்பந்த சேமிப்பு நிறுவனங்கள், உறுப்பினர்களுக்கு நியாயமான நேர்மறையான உண்மையான வருமானத்தை வழங்கும் போது மிதமான செயல்திறனைப் பதிவு செய்தன.

COVID-19 இன் தாக்கம்

COVID-19 வெடிப்பதற்கு முன்பே இந்தத் துறை பல சவால்களை எதிர்கொண்டது மற்றும் லாபத்தை பலவீனப்படுத்தியது. COVID-19 நோயாளிகளைக் கண்டறிந்ததைத் தொடர்ந்து 2020 மார்ச் நடுப்பகுதியில் இருந்து, வைரலைக் கட்டுப்படுத்த பல விவகமான நடவடிக்கைகளை அரசாங்கம் செயல்படுத்தியது. பொது மக்களுக்கு "வீட்டிலிருந்து வேலை" மற்றும் "அத்தியாவசிய சேவைகள்" தவிர அனைத்து துறைகளுக்கும் சேவைகளுக்கும் 2020 மார்ச் 20 முதல் விகிதக்கப்பட்ட தீவு முழுவதும் ஊரடங்கு உத்தரவு ஆகியவை இதில் அடங்கும். ஊரடங்கு உத்தரவு நாட்டில் படிப்படியாக நீக்கப்பட்டுள்ளது. இருந்தபோது Q1 இல் இந்த துறையில் ஒரு மீட்சி, தொற்றுநோய் மற்றும் அதன் விளைவாக ஏற்பட்ட நிதி தாக்கங்கள் மற்றும் அரசாங்கத்தின் மற்றும் CBSL கட்டுப்பாடுகள் மற்றும் உத்தரவுகள் இந்த துறையின் அடிமட்டத்தை கடுமையாக பாதித்துள்ளன.

நிதியாண்டில் பீப்பிள்ஸ் லீசிங்

2019 Q2

ஈஸ்டர் தாக்குதல்கள் உள்ளூர் பொருளாதாரம், NPFI ஐ துறை மற்றும் நிறுவனத்தை வணிக அளவுகள் மற்றும் மீட்டெடுப்புகளின் அடிப்படையில் கடுமையாக பாதித்தன. எவ்வாறாயினும், நெருக்கடியை எதிர்-கொள்வதில் நாங்கள் முனைப்புடன் இருந்தோம், அத்துடன் எங்கள் வாடிக்கையாளர்களுக்கு இந்த கடினமான நேரத்தில் இயல்புநிலை நிவாரணங்கள் மற்றும் சலுகை காலங்களின் வடிவத்தில் மிகவும் தேவையான நிவாரணங்களை வழங்குகிறோம். வாடிக்கையாளர் குறைகளைச் சமாளிக்க நிறுவனத்தின் அளவிலான கொள்கைக்கு பதிலாக, வாடிக்கையாளர்களுக்கு வழங்கு மூலம் 100% இயல்புநிலை வட்டி தள்ளுபடி உள்ளிட்ட நிவாரணங்களை வழங்க கிளைகளை அனுமதித்தோம்.

2019 Q3 மற்றும் Q4

அரசியல் உறுதியற்ற தன்மை மற்றும் ஜனாதிபதி தேர்தல்கள் மற்றும் வரி மாற்றங்கள், வட்டி திருத்தங்கள் மற்றும் பிற நாணயக் கொள்கை மாற்றங்கள் ஆகியவை தொழில்துறையைப் பதிவு செய்தது. COVID-19 கண்ணோட்டத்தைப் பார்க்கவும்.

2020 Q1

உலகிலும் இலங்கையிலும் COVID-19 வெடித்தது பொருளாதாரம், NBFI துறை மற்றும் நிறுவனத்தை கடுமையாக பாதித்தது. CBSL மற்றும் FIU வழங்கிய தடை மற்றும் பிற வழிகாட்டுதல்கள் தொடர்பாக ஒழுங்குமுறை தாக்கத்தை நிறுவனம் நிர்வகிக்க வேண்டியிருந்தது. 2020 மார்ச் நடுப்பகுதியில் இருந்து வணிக அளவுகள் மற்றும் சேகரிப்பு விகிதங்கள் குறைந்து செயல்பாடுகளில் பெரும் தாக்கத்தை ஏற்படுத்தியது, இது நிறுவனத்தின் லாபத்தில் வீழ்ச்சிக்கு வழிவகுத்தது.

COVID-19 க்கு எங்கள் செயல்திறன்மிக்க பதில்

எதிர்பாராத சவால்கள் இருந்தபோதிலும், தொற்றுநோயை விவேகமான முறையில் எதிர்கொள்ள நாங்கள் செயலூக்கமான நடவடிக்கைகளை எடுத்தோம். சிக்கலான செயல்பாடுகள் அடையாளம் காணப்பட்டன மற்றும் உள் அமைப்புகள் உருவாக்கப்பட்டன, இது அவசரகால சூழ்நிலைகளில் பணியாளர்களை இயக்க அனுமதித்தது. முக்கியமான செயல்பாடுகளுக்காக வீட்டிலிருந்து வேலை செய்வது நிர்வாகத்தால் வசதி செய்யப்பட்டது. நெருக்கடியை நிர்வகிக்க பின்வரும் நடவடிக்கைகள் எடுக்கப்பட்டன:

- ஈஸ்டர் தாக்குதலுக்குப் பின்னர் நெருக்கடி மேலாண்மை அமைப்புகள் மற்றும் ஆயத்த நடவடிக்கைகள் நிறுவப்பட்டன, எனவே அவசரகால நடைமுறைகளுக்கு நாங்கள் எளிதாக மாற முடிந்தது
- சில கையேடு செயல்முறைகள் குறுகிய காலத்திற்குள் முறைப்படுத்தப்பட்டன
- தேசிய தனிமைப்படுத்தப்பட்ட வழிகாட்டுதல்களைப் பின்பற்றி, தேர்ந்தெடுக்கப்பட்ட மாவட்டங்களில் ஊரடங்கு உத்தரவு கட்டுப்பாடுகள் நீக்கப்பட்டபோது, சுகாதாரத் தேவைகள் உடனடியாக நிறுவனத்தால் ஏற்றுக்கொள்ளப்பட்டன.
- உலகளாவிய நெருக்கடியின் இந்த நேரத்தில், எங்கள் விசுவாசமான வாடிக்கையாளர்களுக்கு அபராதம் விதிப்பது அல்ல. நிதி நிவாரணங்களை வழங்குவதற்கான நடவடிக்கைகளை எடுக்கும்போது, குறைந்தபட்ச எண்ணிக்கையிலான ஊழியர்களுடன் கூட ஒவ்வொரு தேவைக்கும் நாங்கள் வசதி செய்தோம்.
- அதிநவீன IT உள்கட்டமைப்பில் கடந்த கால முதலீடுகள் மற்றும் வலுவான உள்ளநாட்டு தகவல் தொழில்நுட்பத் துறையிலிருந்து நிறுவனம் பெரிதும் பயனடைந்தது.

எங்கள் சமூக பொறுப்பு COVID-19 இன் போது

- எங்கள் மதிப்புமிக்க ஊழியர்கள் மற்றும் விசுவாசமான வாடிக்கையாளர்களை உள்ளடக்கிய எங்கள் பங்குதாரர்களின் ஆரோக்கியம் மற்றும் நல்வாழ்வு எங்கள் மிக உயர்ந்த முன்னுரிமையாக இருந்தது.
- எங்கள் வாடிக்கையாளர்களில் பெரும்பாலோர், குறிப்பாக SME க்கள் கடுமையாக பாதிக்கப்பட்டுள்ளனர். அவர்களின் வாழ்வாதாரங்களை கடைசி வரை மீட்டெடுக்க அவர்களுக்கு ஆதரவளிப்பதற்கான எங்கள் பொறுப்பை நாங்கள் உணர்ந்தோம்
- இந்த வணிகங்களுக்கும் தனிநபர்களுக்கும் ஆதரவளிக்கும் எங்கள் உண்மையான பொறுப்பை நாங்கள் நிரூபித்தோம், மத்திய வங்கி விதிமுறைகளுக்கு இணங்க, பாதிக்கப்பட்டவர்களுக்கு உதவுவதற்கான தற்காலிக செயல்முறையை திறம்பட நிர்வகிப்பதன் மூலம்.



பங்குதாரர்கள்

இந்த அறிக்கை பற்றி
பீப்பிள்ஸ் லீசிங் பற்றி
சிறப்பம்சங்கள்
செய்திகள்
வியாபார மாதிரி >>
மேலாண்மை கலந்துரையாடல் மற்றும் பகுப்பாய்வு
பணிக்கூற்று
நிதி அறிக்கைகள்
துணை அறிக்கைகள்

பங்குதாரர் அடையாளம் காணல், பங்குதாரர் ஈடுபாடு, பொருள் மேம்பிங் மற்றும் எங்கள் மிகவும் மதிப்புமிக்க பங்குதாரர்களுக்கு பதிலளித்தல்

பங்குதாரர்கள் தனிநபர்கள் அல்லது குழுக்கள், அவை எங்கள் செயல்பாடுகளில் கணிசமான தாக்கத்தை ஏற்படுத்துகின்றன. எங்கள் பங்குதாரர் குழுக்களுடன் தெளிவான, வெளிப்படையான, நிலையான ஈடுபாட்டின் முக்கியத்துவத்தை நாங்கள் புரிந்துகொள்கிறோம், மேலும் அவர்களின் எதிர்பார்ப்புகளை பூர்த்தி செய்வதற்கான உத்திகளை செயல்படுத்தியுள்ளோம். எங்கள் பங்குதாரர் குழுக்களுடன் இணைந்திருக்க பல முறையான வழிமுறைகளை நாங்கள் பராமரிக்கிறோம்.

கூடுதலாக, எங்கள் பங்குதாரர்களுடன் தொடர்பு கொள்ளும் ஒவ்வொரு கட்டத்திலும் அமைப்பு முழுவதும் இதுபோன்ற இணைப்பிற்கான பொறுப்பை நாங்கள் பகிர்ந்து கொள்கிறோம்.

பங்குதாரர் அடையாளம்

பொறுப்பான மற்றும் அனைத்தையும் உள்ளடக்கிய நிதி தீர்வுகள் வழங்குநராக இருப்பதால், இலங்கையில் நிலையான வளர்ச்சியை ஊக்குவிக்க நாங்கள் முயற்சி செய்கிறோம். எங்கள் பார்வை, நோக்கம், நோக்கம் மற்றும் எங்கள் நெறிமுறைகளிலிருந்து, எங்கள் மிகவும் மதிப்புமிக்க பங்குதாரர்களிடம் பொறுப்புடன் செயல்படுவதற்கான எங்கள் உறுதிப்பாட்டை நாங்கள் ஆதரிக்கிறோம்.

எங்கள் மூலோபாய செயலாக்கம் மற்றும் எங்கள் வணிக நடவடிக்கைகளை நாங்கள் எவ்வாறு நடத்துகிறோம் என்பதன் மூலம் கணிசமாக பாதிக்கும் அல்லது கணிசமாக பாதிக்கப்படக்கூடிய தனிநபர்கள், குழுக்கள் மற்றும் நிறுவனங்கள் எங்கள் பங்குதாரர்கள் என்போரை ஆதரிக்கிறோம்.



முதலீட்டாளர்கள்



வாடிக்கையாளர்கள்



உழையர்கள்



சப்ளையர்கள் மற்றும் வணிக கூட்டாளர்கள்



சமூகம் மற்றும் சுற்றுச்சூழல்



அரசு மற்றும் ஒழுங்குமுறை நிறுவனங்கள்

எங்கள் செயற்பாட்டுச் சூழலில் காணப்பட்ட போக்குகள்

பங்குதாரர்களுக்கு மதிப்பை வழங்குவதில் நாங்கள் கவனம் செலுத்துவதால், நேர்மறையான தாக்கத்தை ஏற்படுத்த முடியும் என்று நாங்கள் நம்புகின்ற பொருள் தலைப்புகளை அடையாளம் காண வேண்டும். எங்கள் முக்கிய வணிக நடவடிக்கைகள் தொடர்பாக எங்கள் இயக்க சூழலில் காணப்பட்ட பின்வரும் போக்குகளை அடையாளம் காண்பதன் மூலம் இந்த தலைப்புகள் தீர்மானிக்கப்படுகின்றன.

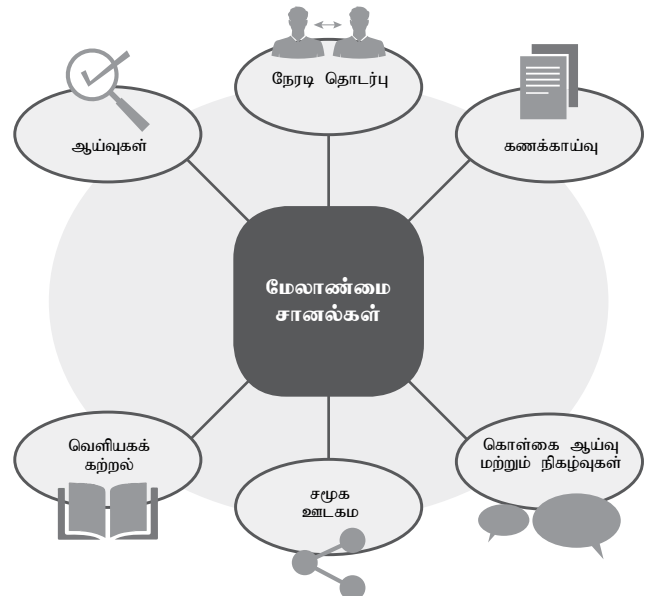
- நிதி சேர்க்கை பெருகிய முறையில் தேசிய முன்னுரிமையாகி வருகிறது
- அரசியல் உறுதியற்ற தன்மை
- தொழில்நுட்ப கண்டுபிடிப்பு
- ஒழுங்குமுறை முன்னேற்றங்கள்
- டிஜிட்டல் மயமாக்கல்
- பாதுகாப்பு மற்றும் தனியுரிமை கட்டுப்பாடுகள்
- உயர் தாக்க வானிலை நிகழ்வுகள்
- எதிர்பாராத நோய் தொற்று நிலைமைகள்
- காலநிலை மாற்றம்
- போட்டியாளர்கள் மற்றும் புதிய டிஜிட்டல் சேவை வழங்குநர்களிடமிருந்து அதிகரித்த போட்டி
- வாடிக்கையாளர் எதிர்பார்ப்புகளையும் நடத்தைகளையும் விரைவாக மாற்றுகிறது
- செயற்கை நுண்ணறிவு தேவை

பங்குதாரர் ஈடுபாடு

ஆண்டு முழுவதும் ஒரு பரவலாக்கப்பட்ட பங்குதாரர் ஈடுபாட்டு அணுகுமுறை மூலம் நாங்கள் எங்கள் பங்குதாரர்களுடன் ஈடுபடுகிறோம், மேலும் ஒவ்வொரு பங்குதாரர் குழுவின் தேவைகளுக்கும் பொருத்தமான பல்வேறு ஈடுபாட்டு தளங்களை நாங்கள் பயன்படுத்துகிறோம். எங்கள் நிலையான வளர்ச்சி, அவர்களுக்காக நாம் உருவாக்கும் மதிப்பின் முக்கிய பங்குதாரர்களின் உணர்வைப் பொறுத்தது என்பதை நாங்கள் புரிந்துகொள்கிறோம். எனவே, பின்வரும் சேனல்கள் மூலம் எங்கள் பங்குதாரர்களுடன் ஈடுபடுவதற்கான அவர்களின் கவலைகள் மற்றும் மதிப்பின் உணர்வுகள் பற்றிய கருத்துக்களை நாங்கள் மதிக்கிறோம்.

பொறுப்பான மற்றும் அனைத்தையும் உள்ளடக்கிய நிதி தீர்வுகள் வழங்குநராக இருப்பதால், இலங்கையில் நிலையான வளர்ச்சியை ஊக்குவிக்க நாங்கள் முயற்சி செய்கிறோம். எங்கள் பார்வை, நோக்கம், நோக்கம் மற்றும் எங்கள் நெறிமுறைகளிலிருந்து, எங்கள் மிகவும் மதிப்புமிக்க பங்குதாரர்களிடம் பொறுப்புடன் செயல்படுவதற்கான எங்கள் உறுதிப்பாட்டை நாங்கள் ஆதரிக்கிறோம். எங்கள் மூலோபாய செயலாக்கம் மற்றும் எங்கள் வணிக நடவடிக்கைகளை நாங்கள் எவ்வாறு நடத்துகிறோம் என்பதன் மூலம் கணிசமாக பாதிக்கும் அல்லது கணிசமாக பாதிக்கப்படக்கூடிய தனிநபர்கள், குழுக்கள் மற்றும் நிறுவனங்கள் எங்கள் பங்குதாரர்கள்.

பங்குதாரர் ஈடுபாடு, ஈடுபாடு காலம், அவர்களின் கவனங்கள் மற்றும் எங்கள் பதில்கள்



பங்குதாரர்கள்	ஈடுபடும் முறை	கால அளவு	முக்கிய விடயங்கள்	எமது பதில்
 <p>முதலீட்டாளர்கள்</p>	ஆண்டு அறிக்கை	ஆண்டுதோறும்	<p>சமச்சீர் செயல்திறன், வெளியீட்டைத்தன்மை</p> <p>நிலையான கீழ்நிலை வணிக தொடர்ச்சி</p> <p>ESG கவலைகள்</p> <p>டிஜிட்டலுக்கு இடம்பெயர்வு சேனல்கள்</p> <p>நற்பெயர், நம்பகத்தன்மை</p> <p>மற்றும் பிராண்ட் படம் குறைந்த செயல்பாட்டு செலவுகள்</p> <p>சொத்து தரம், குறைக்கப்பட்ட NPL வளர்ச்சிக்கான திட்டங்கள்</p>	<p>ஒருங்கிணைந்த செயல்திறன் குறித்த தகவல்களை வெளியிட்டு வெளியிடுங்கள்</p> <p>செயல்திறன் உந்துதல் கலாச்சாரம்</p> <p>விவேகமான இடர் மேலாண்மை நடைமுறைகள்/ கார்ப்பரேட் ஆளுகை கட்டமைப்பு</p> <p>வள பயன்பாட்டை மேம்படுத்தவும்</p> <p>டிஜிட்டல் சேனல்களை உருவாக்க ஹவுஸ் வீட்டு அபிவிருத்தி முதலீடு செய்து ஊக்குவிக்கவும்</p> <p>சுயாதீன நிறுவனங்கள்/மதிப்பீட்டு நிறுவனங்களின் அகோலேட்ஸ் மற்றும் தரவரிசை</p> <p>பயனுள்ள வள தேர்வுமுறை, செயல்திறன் சார்ந்த வெகுமதிகள்</p> <p>கடுமையான செலவு மேலாண்மை அமைப்புகள் வாடிக்கையாளர் ஆலோசனை சேவைகள்</p> <p>நிலையான மதிப்பை வழங்குவதற்கான உத்திகள்</p>
	இடைக்கால நிதி அறிக்கைகள்	காலாண்டு		
	ஆண்டு பொது கூட்டங்கள்	ஆண்டுதோறும்		
	வெளிப்பாடுகள் மற்றும் அறிவிப்புகள் CSE	தேவைக்கேற்ப		
	கார்ப்பரேட் வலைத்தளம்	நடக்கிறது		
	மின்னஞ்சல் மற்றும் தொலைபேசி	நடக்கிறது		
	எழுதப்பட்ட தொடர்பு	தேவைக்கேற்ப		
	செய்தி வெளியீடுகள்	தேவைக்கேற்ப		
	ஒன்றுக்கு ஒன்று கூட்டங்கள்	தேவைக்கேற்ப		
	 <p>வாடிக்கையாளர்கள்</p>	அச்ச, மின்னணு மற்றும் சமூக ஊடகங்கள்		
எழுதப்பட்டது தொடர்பு		தேவைக்கேற்ப		
அழைப்பு மையம், கிளை நெட்வொர்க்		24*7, வேலை நேரம்		
தொழில்நுட்ப அடிப்படையிலான தளங்கள்		நடக்கிறது		
வாடிக்கையாளர் வருகைகள்		நடக்கிறது		
அன்றாட தொழில் இடைவினைகள்		நடக்கிறது		
பெருவணிக வலைத்தளம்		நடக்கிறது		
செய்தி வெளியீடுகள்		தேவைக்கேற்ப		
விளம்பரங்கள்/பிரச்சாரம் பிரச்சாரங்கள்		தேவைக்கேற்ப		
அவுட்ரீச் CSR முயற்சிகள்		தேவைக்கேற்ப		
ஒன்றுக்கு ஒன்று உரையாடல்		தேவைக்கேற்ப		

பங்குதாரர்கள்



ஊழியர்கள்

ஈடுபடும் முறை	கால அளவு
மேலாண்மை குழு கூட்டங்கள்	தேவைக்கேற்ப
மூலோபாய திட்டமிடல் அமர்வு	ஆண்டுதோறும்
பெருநிறுவன வழியாக தொடர்பு மின்னஞ்சல்/ சுற்றறிக்கை	தேவைக்கேற்ப
சமூக ஊடக குழுக்கள் மற்றும் குறுஞ்செய்திகள்	அவ்வப்போது
தொழில்நுட்பம் இயக்கப்படுகிறது தளங்கள்	அவ்வப்போது
ஆன்லைன் கற்றல், வீட்டுப் பயிற்சியில், டோஸ்ட்மாஸ்டர்ஸ் கிளப்	நடக்கிறது
ஆண்டு ஊழியர் அங்கீகார விருதுகள்	நடக்கிறது
மக்கள் குத்தகை ஊழியர் சங்கம்	நடக்கிறது
செயல்பாட்டு வழிகாட்டுதல்கள்	நடக்கிறது
பணியாளர் குறைகளை	நடக்கிறது

முக்கிய விடயங்கள்

பொருள் சார்ந்த விடயங்கள்

எதிர்கால திட்டங்கள் நிலையான வளர்ச்சி

வணிக தொடர்ச்சி

பணியாளர் விழிப்புணர்வு

செயல்பாட்டு மாற்றங்கள்

ஊழியர்களுக்கு எதிர்கால அறிவை வழங்கல்

பணியாளர் அங்கீகாரம் மற்றும் சாதனை

திறமை மற்றும்

தொழில் முன்னேற்றம்

பணியாளர் உடல்நலம் மற்றும் பாதுகாப்பு

தொழில் தர்மம்

ஊதியம் மற்றும் பிற நன்மைகள்

எமது பதில்

வணிக நடவடிக்கைகள் தொடர்ச்சியானது ஈஸ்டர் தாக்குதல்களுக்குப் பின் மற்றும் COVID-19 இன் போது.

நிறுவனத்திற்கான மூலோபாய திட்டத்தை உருவாக்க பல்வேறு நிலைகளில் பணியாளர்களை ஈடுபடுத்தியது

செயல்திறன் மதிப்புரைகள் மற்றும் இயக்க சூழலில் நிச்சயமற்ற தன்மை ஆகியவற்றின் அடிப்படையில் செயல்பாட்டு மாற்றங்கள்

சமீபத்திய முன்னேற்றங்கள் குறித்து ஊழியர்களை ஊக்குவிக்கவும், பணியாளர்களைப் புதுப்பிக்கவும்

COVID-19 இன் போது வீட்டு வசதியிலிருந்து பணிபுரிதல், நலன்புரி நிகழ்வுகள், விளையாட்டு நிகழ்வுகளில் ஆதரவு ஊழியர்கள் தங்கள் திறமைகளை மேம்படுத்துவதற்காக

ஊழியர்களின் அறிவு, திறன்கள் மற்றும் திறன்களை வளர்த்துக் கொள்ளுங்கள்

சிறந்த ஊழியர்களின் செயல்திறனை அங்கீகரித்து வெகுமதி அளிக்க பிரீமியர் விருதுகள்

ஊழியர்களின் கவலைகளை எழுப்ப ஒரு தளத்தை நிறுவினார்

எங்கள் தொடர்பு புள்ளிகளில் COVID-19 தொடர்பான பாதுகாப்பு நடவடிக்கைகளை அறிமுகப்படுத்தினோம்

"பொறுப்பான வணிக" அளவுகோல்களில் தானாக முன்வந்து இணங்குவதை ஊக்குவிக்கிறது

குழப்பமான நடவடிக்கைகளுக்கு மத்தியில் கார்ப்பரேட் நிர்வாகம் ஊழியர்களை ஊக்குவிப்பதற்காக நன்மைகளை வழங்கியது



சப்ளையர்கள் மற்றும் வணிக கூட்டாளர்கள்

நேரடி உரையாடல்	தேவைக்கேற்ப
சப்ளையர் மதிப்பீடுகள்	ஆண்டுதோறும்
சப்ளையர் பதிவு	ஆண்டுதோறும்
கள வருகைகள்	அவ்வப்போது
இன் குறிப்புகள் புரிதல்	தேவைக்கேற்ப
சேவை ஒப்பந்தங்கள்	ஆண்டுதோறும்
எழுதப்பட்ட தொடர்பு (கடிதங்கள்/ மின்னஞ்சல்கள்)	தேவைக்கேற்ப
தொலைபேசி உரையாடல்கள்	தேவைக்கேற்ப

நெறிமுறை ஆதாரம் லாபம்

புதிய வியாபாரம் வாய்ப்புகள்

நியாயமான விலை

நேர விநியோகத்தில் இணக்கம்

பொறுப்பான உழைப்பு நடைமுறைகள்

பொறுப்பு சுற்றுச்சூழல் நடைமுறைகள்

செயல்திறனைக் கண்காணிக்க சப்ளையர்களுடன் தவறாமல் ஈடுபடுங்கள்

அவர்களின் பொறுப்பான வணிக நடைமுறைகளுக்கு திரையிடப்பட்ட வழங்குனர்கள்

நெறிமுறை சப்ளையர்களைத் தேர்ந்தெடுப்பதற்கான மதிப்பாய்வு மதிப்பாய்வு செய்யப்பட்டது

நம்பகமான சப்ளையர்களுக்கான புதுமை ஊக்குவிக்கப்பட்டது

வணிகத்தை விரிவுபடுத்த சப்ளையர்களை ஊக்குவித்தது SME களில் இருந்து தொடர்ச்சியான ஆதாரங்கள் தொடர்ந்து நியாயமான ஆதார நடைமுறைகள்

வழங்குனர்கள் வளர ஆதரிக்க ஆலோசனை சேவைகள் வழங்கப்பட்டன

பங்குதாரர்கள்	சுருபடும் முறை	கால அளவு	முக்கிய விடயங்கள்	எமது பதில்	
 <p>சமூகம் மற்றும் சுற்றுச்சூழல்</p>	கார்ப்பரேட் வலைத்தளம்	நடக்கிறது	<p>எமது செயற்பாடுகளினால் சமூக தாக்கம் உள்கட்டமைப்பு தேவைகளை குறைத்தல்/ குறைத்தல்</p> <p>பொது சேவை மேம்பாடு நிதி கல்வியறிவு இல்லாமை</p> <p>வணிக மேம்பாட்டுக்கான வழிகாட்டுதல்</p> <p>தொழிற்கல்வியில் வரம்புகள்</p> <p>பொறுப்பு கடன் முன்னேற்றம்</p> <p>நிலையான வளர்ச்சி இலக்குகள் (SDG கள்)</p> <p>உடல்நலம், பாதுகாப்பு மற்றும் நல்வாழ்வு</p> <p>சமூக வலுவூட்டல் மற்றும் திறன் மேம்பாடு</p> <p>சுற்றுச்சூழல் தொடர்பான சட்டங்களை மீறுதல்</p> <p>சாத்தியமான அபாயங்களுடன் பரிவர்த்தனைகள்</p> <p>வள பயன்பாட்டை மேம்படுத்துகிறது</p> <p>பொறுப்பு ஆதாரம்</p> <p>சுற்றுச்சூழல் மாசுபாடு குறைந்து வரும்</p> <p>வனப்பகுதி காலநிலை மாற்றம்</p>	எங்கள் செயல்பாடுகளின் குறைந்தபட்ச எதிர்மறை நேரடி சமூக தாக்கத்தை உறுதிசெய்தது <p>பொது உள்கட்டமைப்பு மேம்பாட்டில் முதலீடு செய்யப்பட்டது</p> <p>பொது சேவை மேம்பாட்டில் முதலீடு செய்யப்பட்டது நிதி கல்வியறிவை உருவாக்கியது</p> <p>நிதி ஆலோசனை வழங்கியது</p> <p>தொழிற்கல்விக்கு ஆதரவாக தொடர்ச்சியான தொழில் உதவித்தொகை</p> <p>பள்ளி கல்வியை ஆதரிக்க தொடர்ந்து கல்வி உதவித்தொகை</p> <p>எஸ்டிஐக்களின் முன்னேற்றத்திற்கு பங்களிப்பு</p> <p>COVID-19 தடுப்பு குறித்து படித்த பங்குதாரர்கள் தீர்மானத்தில் ஆதரிக்கப்படும் சமூகம் சார்ந்த தேசிய பங்குபற்றல்</p> <p>எங்கள் செயல்பாடுகளின் குறைந்தபட்ச எதிர்மறை நேரடி சுற்றுச்சூழல் தாக்கத்தை உறுதிசெய்தது</p> <p>சுற்றுச்சூழல் நட்பு வணிக நடைமுறைகள் குறித்து ஊழியர்கள் மற்றும் வாடிக்கையாளர்களின் தொடர்ச்சியான கல்வி</p> <p>பொறுப்பான கடன் வழங்குவதில் முன்னணி ஊழியர்களுக்கு மின் கற்றல் மற்றும் வகுப்பறை அடிப்படையிலான பயிற்சி வழங்கப்பட்டது</p> <p>7 வது முறையாக கணக்கிடப்பட்ட கார்பன் தடம்/முதலீடு ரூ. 3.32 மில்லியன் பசுமை சமூக பொறுப்புணர்வு முயற்சிகளில்</p> <p>1.87 பில்லியன் மதிப்புள்ள பச்சை வாகன வசதிகளை வழங்கியது</p> <p>3,558 கிலோ மதிப்புள்ள அபாயகரமான மின்னணு கழிவுகளை பொறுப்புடன் அப்புறப்படுத்துகிறது</p> <p>அடையாளம் காணப்பட்ட சுற்றுச்சூழல் அபாயங்களைத் தணிக்க ஊழியர்களுடன் உடன் ஒத்துழைப்புடன் பணியாற்றினார்</p>	
	நேரடி தொடர்பு	தேவைக்கேற்ப			
	நிறுவனங்கள், சமூகத் தலைவர்கள் மற்றும் சமூக அடிப்படையிலான அமைப்புகளுடன் (சிபிஓக்கள்) உரையாடல்	தேவைக்கேற்ப			
	பொது நிகழ்வுகள் மற்றும் பயிற்சி/விழிப்புணர்வு திட்டங்கள்	தேவைக்கேற்ப			
	சி.எஸ்.ஆர் முயற்சிகள்	ஊடக திட்டப்படி			
	கள வருகைகள் மற்றும் கடன் மதிப்பீடுகள்	தேவைக்கேற்ப			
	செய்தி வெளியீடுகள்	தேவைக்கேற்ப			
	சமூக ஊடகம்	ஒரு வழக்கமான அடிப்படையில்			
	ஸ்பான்சர்ஷிப்புகள் கோண்டதற்கேற்ப	கேட்டு			
	தொலைபேசி உரையாடல்கள் மற்றும் எழுதப்பட்ட தொடர்பு	நடக்கிறது			
	சி.எஸ்.ஆர் முயற்சிகள்	அவ்வப்போது			
	சுற்றுச்சூழல்	ஆண்டுதோறும்			
	மேலாண்மை அமைப்பு	தேவைக்கேற்ப			
	கார்பன் தடம் தரவு கண்காணிப்பு பயிற்சி	தேவைக்கேற்ப			
	சுற்றுச்சூழல் தொடர்பான விழிப்புணர்வு/பயிற்சி திட்டங்கள்	தேவைக்கேற்ப			
கள வருகைகள் மற்றும் கடன் மதிப்பீடுகள்	நடக்கிறது				
செய்தி வெளியீடுகள்					
 <p>அரசு மற்றும் ஒழுங்குமுறை நிறுவனங்கள்</p>	CBSL மீளாய்வு	தேவைக்கேற்ப	<p>இணக்கம் மற்றும் நல்லாட்சி</p> <p>சைபர் பாதுகாப்பு, நிதிக் குற்றங்களுக்கு எதிரான நடவடிக்கை</p> <p>புதிய விதிமுறைகள்</p> <p>ரூஆரு க்கள் மற்றும் பொருளாதார வளர்ச்சியை ஆதரித்தல்</p> <p>தன்னார்வ இணக்கம்</p> <p>வரி/கட்டணம்/வரி செலுத்துதல்</p> <p>ஊழல் தடுப்பு</p>	<p>கட்டாய சட்டம், விதிகள் மற்றும் பிற ஒழுங்குமுறை தேவைகளுக்கு இணங்க</p> <p>எங்கள் தொடர்பு புள்ளிகளில் COVID-19 தொடர்பான பாதுகாப்பு நடவடிக்கைகளை அறிமுகப்படுத்தினோம்</p> <p>முக்கிய தொழில் தொடர்பான கொள்கை சிக்கல்களில் பகிரப்பட்ட நுண்ணறிவு மற்றும் தொழில்நுட்ப நிபுணத்துவம்</p> <p>நெறிமுறை வணிகத்தின் வளர்ச்சியை ஆதரித்தது</p> <p>குறியீடுகள் மற்றும் சிறந்த நடைமுறைகளுடன் தன்னார்வத்துடன் இணங்குகிறது</p> <p>வாடிக்கையாளர்களின் நிதி நெருக்கடியின் போது தொடர்ந்து மாற்று கட்டணத் திட்டங்கள்</p> <p>வெளிப்படையான அறிக்கையிடலுடன் இணங்குதல்</p>	
	கொள்கை வகுப்பாளர்கள் மற்றும் கட்டுப்பாட்டாளர்களுடன் உரையாடல்	தேவைக்கேற்ப			
	செய்தி வெளியீடுகள்	தேவைக்கேற்ப			
	வழிமுறைகள் மற்றும் சுற்றறிக்கைகள்	தேவைக்கேற்ப			
	கார்ப்பரேட் வலைத்தளம்	நடக்கிறது			
	மீளாய்வு கூட்டங்கள்	தேவைக்கேற்ப			
	இணக்க அறிக்கைகள்	தேவைக்கேற்ப			

பொருள் சார்ந்த தலைப்பு

இந்த அறிக்கை பற்றி
பீப்பிள்ஸ் லீசிங் பற்றி
சிறப்பம்சங்கள்
செய்திகள்
வியாபார மாதிரி >>
மேலாண்மை கலந்துரையாடல் மற்றும் பகுப்பாய்வு
பணிக்கூற்று
நிதி அறிக்கைகள்
துணை அறிக்கைகள்

பொருள் சார்ந்த தலைப்பு

எங்கள் முக்கிய பங்குதாரர்களுக்கு மிகவும் முக்கியத்துவம் வாய்ந்தவை மற்றும் நாங்கள் செயல்படும் தற்போதைய பொருளாதார, சமூக மற்றும் சுற்றுச்சூழல் சூழலில் மதிப்பை உருவாக்கும் திறனைப் பாதிக்கும்.

கவனிக்கப்பட்ட போக்குகள் மற்றும் பங்குதாரர்களின் கவலைகள் ஆகியவற்றின் அடிப்படையில், பின்வரும் பொருள் தலைப்புகள் தொடர்புடைய SDG களுடன் இணங்குவதற்கு முன்னுரிமை அளிக்கப்பட்டன:

முன்னுரிமை	பொருள் தலைப்பு	தலைப்பு சம்பந்தம்	SDG களுக்கு சீரமைப்பு
1	நிலையான வளர்ச்சி	நாம் நிலையானதை உறுதிப்படுத்த வேண்டும் உருவாக்குவதன் மூலம் வணிக வளர்ச்சி எங்கள் பங்குதாரர்களுக்கு பகிரப்பட்ட மதிப்பு	1 NO POVERTY, 4 QUALITY EDUCATION, 10 REDUCED INEQUALITIES
2	உள்ளடக்கிய நிதி	இருப்புக்கான எங்கள் பகிரப்பட்ட நோக்கம்	1 NO POVERTY
3	வாடிக்கையாளர் அனுபவம்	எங்கள் வாடிக்கையாளர்கள் பங்களிக்கின்றனர் எங்கள் நிலையான வளர்ச்சிக்கு	1 NO POVERTY, 10 REDUCED INEQUALITIES, 4 QUALITY EDUCATION
4	நெறிமுறைகள், நேர்மை மற்றும் இணக்கம்	அனைவருக்கும் எங்கள் இணக்கம் பொருந்தக்கூடிய சட்டங்கள், ஒழுங்குமுறைகள் மற்றும் தரங்கள் எங்கள் சமூகத்தை பாதுகாக்கின்றன செயல்பட உரிமம்	16 PEACE, JUSTICE AND STRONG INSTITUTIONS, 17 PARTNERSHIPS FOR THE GOALS
5	மனித திறமை வளர்ச்சி	எங்கள் ஊழியர்கள் எங்கள் பொறுப்பான தூதர்கள் மற்றும் நெறிமுறை சேவை	8 DECENT WORK AND ECONOMIC GROWTH
6	வள தேர்வுமுறை	ஒரு வள பற்றாக்குறை உலகில் எங்கள் செலவுகளைக் குறைத்தல்	11 SUSTAINABLE CITIES AND COMMUNITIES, 12 RESPONSIBLE CONSUMPTION AND PRODUCTION
7	டிஜிட்டல்மயமாக்கல்	எதிர்கால வளங்களாக பொருத்தமாக இருக்க வேண்டும் மாற்றுவதன் மூலம் வடுவாக மாறும் டிஜிட்டலுடன் வணிக நடவடிக்கைகள் அணுகலை அதிகரிக்கும் தொழில்நுட்பம் மற்றும் வாடிக்கையாளர் அனுபவத்தை மேம்படுத்துகிறது	9 INDUSTRY, INNOVATION AND INFRASTRUCTURE
8	சைபர் பின்னடைவு மற்றும் வாடிக்கையாளர் தனியுரிமை	இணைய தாக்குதல்களிலிருந்து அச்சுறுத்தல்கள் வாடிக்கையாளர்களைப் பாதுகாப்பதை அதிகரிக்கும் உடன் ரகசிய தகவல் ஒருமைப்பாடு மற்றும் உள் கட்டுப்பாடுகள் அவசியம்	12 RESPONSIBLE CONSUMPTION AND PRODUCTION, 16 PEACE, JUSTICE AND STRONG INSTITUTIONS, 17 PARTNERSHIPS FOR THE GOALS
9	புதுமை	ஒரு கொந்தளிப்பான, நிச்சயமற்ற, சிக்கலான மற்றும் தெளிவற்ற (VUCA) உலகம், உட்பொதித்தல் தயாரிப்பு வளர்ச்சியின் போக்குகள், வணிக மாதிரிகள் புதுமை எங்கள் வணிகத்தை நெகிழ வைத்தல்	9 INDUSTRY, INNOVATION AND INFRASTRUCTURE
10	காலநிலை நிதி	காலநிலையால் பாதிக்கப்பட்ட வணிகங்களுக்கு உதவி பங்கேற்பு நிதி நிறுவனமாக குறைந்த கார்பன் பொருளாதாரத்தை உருவாக்க நிதிச் சேவை வழங்குநராக எங்கள் திறனுடன் மாற்றியமைக்க மற்றும் பங்களிப்பதற்கான மாற்றம்	13 CLIMATE ACTION, 17 PARTNERSHIPS FOR THE GOALS

எங்கள் மீகவும் மதிப்புமிக்க பங்குதாரர்களுக்கு பதிலளித்தல்

முன்னேற்றத்திற்கான சாத்தியமான பகுதிகள், வேறுபடுவதற்கான வாய்ப்புகள் மற்றும் எங்கள் மூலோபாயம்/வணிக மாதிரியில் தேவையான மாற்றங்கள் ஆகியவற்றை அடையாளம் காண்பது எங்கள் பங்குதாரர்களின் கவலைகளுக்கு நாங்கள் பதிலளிக்கிறோம்.

இந்த அணுகுமுறை செயல்படுவதற்கான எங்கள் நியாயத்தன்மையையும் சமூக உரிமத்தையும் பலப்படுத்துகிறது, உண்மையை உருவாக்குகிறது மற்றும் சமூக ரீதியாக பொருத்தமான மற்றும் பொறுப்பான கார்ப்பரேட் குடிமகனாக நமது நிலையான வளர்ச்சியை உறுதிப்படுத்துகிறது. எங்கள் மூலோபாயம் மற்றும் வணிக மாதிரி அனைத்து பொருள் கவலைகளையும் நிவர்த்தி செய்ய உதவுகிறது.

எங்கள் மூலோபாயம், வலுவான மதிப்புகளில் கீழ் கட்டமைக்கப்பட்டுள்ளது, நிர்வாக சூழலைப் பற்றிய நமது தீவிர புரிதலைப் பிரதிபலிக்கிறது மற்றும் பங்குதாரர்களின் விருப்பங்கள், இடர்கள் மற்றும் வாய்ப்புகள் மற்றும் பொருள் சிக்கல்களைக் குறிக்கிறது. ஒட்டுமொத்த நோக்கம் எங்கள் அனைத்து பங்குதாரர்களுக்கும் நிலையான மதிப்பை வழங்குவதாகும்.

எங்கள் மூலோபாயம் ஐந்து மூலோபாய கட்டங்களில் கீழ் நிறுவப்பட்டுள்ளது. ஒவ்வொரு மூலோபாய கட்டத்தின் கீழும், குறுகிய மற்றும் நீண்ட கால இலக்குகளை நாங்கள் அடையாளம் கண்டுள்ளோம், இது நிறுவனத்தை மதிப்பை உருவாக்குவதற்கு வழிநடத்த உதவும்.

எங்கள் மூலோபாய கட்டங்கள்



1 நிலையான அபிவிருத்தியை நோக்கி செல்லல்

- அதிகரித்து வருகின்ற வணிகத்தினால் திறக்கப்படாமல் இருக்கும் சந்தை மீது கவனம் செலுத்தல்
- வாடிக்கையாளர் தேவைக்கேற்ப மீட்பு படிகளை தீவிரப்படுத்துதல்
- குழு சினெர்ஜிஸ்களை மேம்படுத்தல் நிலையான
- கார்ப்பரேட் தரபடத்தை உருவாக்கல்



2 வாடிக்கையாளர் அனுபவத்தை அதிகப்படுத்தல்

- நாடு முழுவதுமான வலைமைப்பை அதிகரித்தல்
- தயாரிப்பு மற்றும் வாடிக்கையாளர் பிரிவுகளை பல்வகைப்படுத்தல்
- நீண்ட கால வாடிக்கையாளர் உறவுகள் மற்றும் திருப்தி நிலைகளை மேம்படுத்தல்
- சேனல் இடம்பெயர்வு மூலம் புதிய வசதிகளை அறிமுகப்படுத்தல்
- பொறுப்பான தொடர்பாடல் மூலம் வாடிக்கையாளர் விழிப்புணர்வை அதிகரித்தல்



3 செயல் முறைகளை சிறப்பாக நிறைவேற்றல்

- செயல்பாட்டு செயன்முறைளை மேம்படுத்துதல்
- சிறப்பான பங்காளர்களை சேர்த்தல்
- பொருத்தமான திறமைகள் மூலதனம்சர்த்தல் மற்றும் தக்கவைத்தல்
- திறமையாக ஈடுபடக்கூடிய ஒரு குழுவைக் உருவாக்கல்



4 திறமையான வள பயன்பாட்டை உள்க்குவீத்தல்

- ஒரு பயனுள்ள முறையில் நிதிகளைப் பயன்படுத்துதல்
- வருமான இடர்களைக் குறைத்தல்
- நீர்த்த நிறை நிதி ஆதாரங்களை நிர்வகிக்கும் போது பல்வகைப்படுத்தல்
- நிதி அடித்தளம் மற்றும் முதிர்வு சொத்துகள் போன்றவற்றின் பொருந்தா தன்மையை குறைத்தல்
- மூலதனம் வளர்ச்சி மற்றும் லாபம் என்பவற்றை நிர்வகித்தல்



5 பொறுப்பான சொத்து கண்காணிப்பாளர்கள் உள்ளடக்கல்

- வணிக சூழலில் நெறிமுறை, திறந்த, மற்றும் வெளிப்படைதன்மையை பராமரித்தல்
- ஒலி பெருநிறுவன நிர்வாக நடைமுறைகள் பராமரித்தல்
- தேசிய மற்றும் உள்நாட்டு சமூக முன்னுரிமைகள் உருவாக்க ஒரு நிலையான பகிரப்பட்ட மதிப்பு உருவாக்கல்
- மேலாண்மை மற்றும் மேம்படுத்தல் மூலம் சூழலில் எம் நேரடி தாக்கத்தை வெளிப்படுத்தல்

விசுவாசமான மிகவும் திறமையான பணிசெய்யும் மக்கள்

எங்கள் குழுவுடன் இணைந்து செயற்படக்கூடிய ஒரு பணிச் செய்யும் குழுவை உருவாக்கும் அதே வேளையில் எங்கள் வளர்ச்சிக்கு அவசியமான பணியாளர் பயிற்சி வாய்ப்புகளை நாங்கள் வழங்குகிறோம்.



மேலாண்மை கலந்துரையாடல் மற்றும் பகுப்பாய்வு

29

நிதி மூலதனம்

41

மனித மூலதனம்

34

உற்பத்தி மூலதனம்

46

சமூக மற்றும் உறவு மூலதனம்

38

அறிவுசார் மூலதனம்

60

இயற்கை மூலதனம்



நிதி மூலதனம்

ஒரு நிதி நிறுவனமாக இருப்பதால், நிதி மூலதனம் என்பது எங்கள் வணிகத்தின் உயிர்நாடியாகும், இது எங்கள் மீதான மதிப்பை உருவாக்கும் செயல்பாட்டில் உள்ள மற்ற எல்லா மூலதனங்களுடனும் நேரடியாக இணைக்கப்பட்டுள்ளது. இது பங்குதாரர்கள் பங்களித்த நிதி மற்றும் பல ஆண்டுகளில் இலாபத்தின் ஒரு பகுதியைத் தக்கவைத்துக்கொள்வதன் மூலமும், கடன் பத்திரங்களில் முதலீட்டாளர்களிடமிருந்து பெறப்பட்ட நிதிகள், வங்கிகளிடமிருந்து கடன் வாங்குதல் மற்றும் வாடிக்கையாளர்களிடமிருந்து வைப்புத்தொகை ஆகியவற்றைக் கொண்டுள்ளது. நிதி இடைத்தரகர் பாத்திரத்தை செயல்படுத்துவதன் மூலம், இந்த நிதிகளை கடன்கள் மற்றும் முற்பணம் மற்றும் பிற முதலீடுகளில் முதலீடு செய்கிறோம், இது நிலையான வருமானத்தை ஈட்டுகிறது, இது நிறுவனத்தின் முக்கிய பங்குதாரர்களிடையே பகிர்ந்து கொள்ளப்படுகிறது.

13.40%

இன் தொழில்
கடன்கள் மற்றும்
முற்பணங்களுக்கான
மதிப்பீடுகள்

சிறப்பம்சங்கள்

NBFI துறையில்
மிகப்பெரிய
கடன்கள் மற்றும்
பெறத்தக்கவைகளை
கொண்டுள்ளது

NBFI களில்
ரூ. 106.70 பில்லியன்
மிகப் பெரிய வைப்புத்
தளம்

ஆரோக்கியமான
மூலதன போதுமான
விகிதங்கள்

தொடர்புடைய மூலோபாய கட்டங்கள்



நிலையான
அபிவிருத்தியை நோக்கி
செல்லல்



வாடிக்கையாளர்
அனுபவத்தை
அதிகரித்தல்



செயல்முறைகளை
சிறப்பாக
நிறைவேற்றல்



திறமையான வள
பயன்பாட்டை
ஊக்குவித்தல்

சிறப்பம்சங்கள்



முதலீட்டார்கள்



வாடிக்கையாளர்கள்



சப்ளையர்கள்
மற்றும் வணிக
கூட்டாளர்கள்



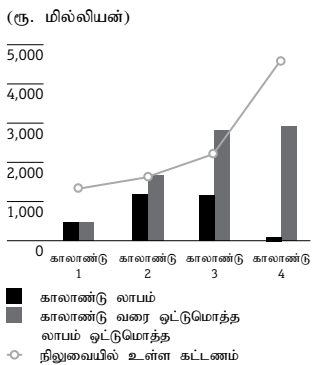
நிறுவனத்தின் நிதி செயல்திறன் பற்றிய கண்ணோட்டம்

எங்கள் வரலாற்றில் மிகவும் சவாலான ஆண்டுகளில் ஒன்றை அடுத்து, பீப்பிள்ஸ் லீசிங் அண்ட் பைனான்ஸ் பிஎல்சி 2019/20 நிதியாண்டில் ரூ. 2,942.51 மில்லியன் இலாபத்தை அடைந்தது. ஈஸ்டர் ஞாயிறு தாக்குதல்கள் மற்றும் COVID-19 உலகளாவிய தொற்றுநோயைத் தொடர்ந்து பொருளாதாரத்தில் ஒட்டுமொத்த மந்தநிலை நாட்டின் முக்கிய வணிகப் பிரிவுகளில் எதிர்மறை உணர்வுகளை ஏற்படுத்தியது.

எங்கள் வாடிக்கையாளர்களின் செலவழிக்கும் வருமான அளவைக் குறைத்தது. கூடுதலாக, குறைந்த வளர்ச்சி விகிதங்களின் பொருளாதார அமைப்பை சவால் செய்தல், LTV விகிதகளிலிருந்து ஆண்டு முழுவதும் விளைவு மற்றும் ரூபாயின் வெளிப்புற மதிப்பு மோசமடைவது ஆகியவை நிதி செயல்திறனில் எதிர்மறையான தாக்கத்தை ஏற்படுத்தின ஆண்டின் லீசிங் துறையின்.

ஏப்ரல் மாதத்தில் ஈஸ்டர் ஞாயிறு தாக்குதல்களைத் தொடர்ந்து ஆண்டுக்கு பின்னான மந்தமான தொடக்கத்திற்குப் பிறகு, நிறுவனத்தின் செயல்திறன் மேம்படத் தொடங்கியது மற்றும் பெப்ரவரி 2020 வரையிலான பதினொரு மாத காலப்பகுதியில் அதன் அசல் கணிப்பில் கிட்டத்தட்ட 90% ஐ அடைந்தது. இருப்பினும், COVID-19 தொற்றின் மூலம் நாடு, நிறுவனத்தின் மார்ச் மாத நிதி செயல்திறன் அதிக குறைபாடு கட்டணங்கள் மற்றும் நீக்கல் இழப்புகளால் மோசமாக பாதிக்கப்பட்டது, இதன் விளைவாக 2020 மார்ச் 31 ஆம் தேதியுடன் முடிவடைந்த ஆண்டிற்கான ஒட்டுமொத்த இலாபம் குறைந்தது.

நிறுவனம் செயல்திறன் ஆண்டு முழுவதும்

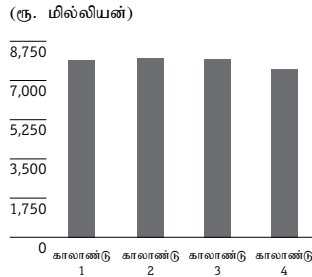


மதிப்பாய்வு செய்யப்பட்ட ஆண்டில் எங்கள் நிதி செயல்திறன் பற்றிய விரிவான பகுப்பாய்வு பின்வருமாறு:

நிகர வட்டி வருமானம்

ஈஸ்டர் ஞாயிறு தாக்குதல்களுக்குப் பின்னர் உடனடியாக வரவுசெலவுத் திட்ட அளவை அடைவதில் உள்ள பற்றாக்குறை மற்றும் COVID-19 தொற்றுநோயால் வாடிக்கையாளர்களுக்கு திருப்பிச் செலுத்துவதில் தாமதம் காரணமாக வட்டி வருமானத்தின் ஆண்டு வளர்ச்சி 2.0% ஆக மட்டுப்படுத்தப்பட்டது. இந்தப் பின்னணியில், மொத்த வட்டி சம்பாதிக்கும் சொத்துக்கள் 31 மார்ச் 2019 உடன் ஒப்பிடும்போது 1.89% ஓரளவு சரிவைக் கண்டன. வட்டி வருமானம் மற்றும் நிகர வட்டி வருமானம் கடந்த காலாண்டில் குறிப்பிடத்தக்க சரிவை சந்தித்தன, ஏனெனில் 2020 மார்ச் நடுப்பகுதியில் இருந்து COVID க்கு வழங்கப்பட்ட வணிக நடவடிக்கைகள் தடைசெய்யப்பட்டுள்ளன. -19 நாட்டில் COVID-19 வெடிப்பு மற்றும் நிதியாண்டின் பிற்பகுதியில் வட்டி விகிதங்களைக் குறைத்தல்.

காலாண்டு வட்டி வருமானம்

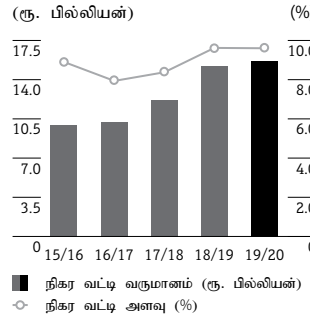


குறைந்த வட்டி வீத ஆட்சி மற்றும் வட்டி தாங்கும் கடன்களின் குறைப்பு ஆகியவற்றால் வட்டி செலவில் வளர்ச்சியும் மட்டுப்படுத்தப்பட்டது, ஆனால் இயக்க குத்தகை கடன்களுக்கான வட்டி கட்டணம் காரணமாக 0.90% சிறிதளவு அதிகரித்தது. எஸ்.எல்.எ.பி. ஆர்.எஸ். 16 - "குத்தகைகள்" ஏற்றுக்கொள்ளப்பட்டதன் மூலம் 2019/20 ஆம் ஆண்டில் 238.58 மில்லியன் அங்கீகரிக்கப்பட்டுள்ளது.

வட்டி வருமானத்தின் வளர்ச்சி 2.02% ஆகவும், வட்டி செலவின் வளர்ச்சியை 0.90% ஆகவும் குறைப்பதன் மூலம் நிகர வட்டி

வருமானம் 3.18% அதிகரித்து ரூ. 15,672.52 மில்லியன், எதிர் ரூ. 15,190.20 மில்லியன் ஆகும் 2018/19 நிதியாண்டில். இருப்பினும், நிகர வட்டி அளவு (என்ஜிஎம்) ஓரளவுக்கு சுருங்கியது 9.70% இலிருந்து 2019/20 முதல் 9.68% வரை 2018/19 இல் பதிவு செய்யப்பட்டது.

நிகரவட்டி வருமானம் மற்றும் நிகரவட்டி அளவு



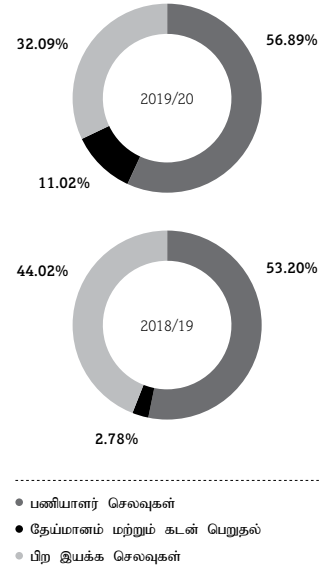
வேறு வருமானம்

கட்டணம் அடங்கிய பிற வருமானம் மற்றும் கமிஷன் தரகு வருமானம், நிகர நிதி மீதான ஆதாயங்கள்/(இழப்புகள்) சொத்துக்கள் - மூலம் நியாயமான மதிப்பு லாபம் அல்லது இழப்பு மற்றும் பிற இயக்க வருமானம் பிரதிபலிக்கிறது 12.68% முன்னேற்றம் முந்தைய ஆண்டு ரூ. 2,140.21 வழங்கப்பட்ட சேவைகளில் அதிகரிப்பு.

இயக்கச் செலவுகள்

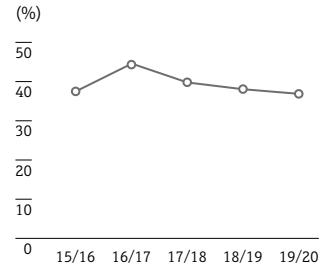
செயற்பாட்டு செலவுகள் முக்கியமாக பணியாளர்களை உள்ளடக்கியது செலவுகள் மற்றும் பிற இயக்கங்கள் செலவுகள், சற்று வளர்ந்தன 0.69% முதல் ரூ. 6,506.65 மில்லியனுடன் ஒப்பிடும்போது ரூ. கடைசியாக 6,462.19 மில்லியன் நிதி ஆண்டு. பணியாளர் கணக்குகள் செலவுகள் இன் குறிப்பிடத்தக்க பகுதிக்கு இயக்க செலவுகள் பதிவு செய்யப்பட்டுள்ளன 7.66% ஆண்டுக்கு ஆண்டு வளர்ச்சி எண்ணிக்கை அதிகரிப்புடன் ஒப்பிடும்போது ஊழியர்களின் முந்தைய நிதி ஆண்டு மற்றும் ஆண்டு சம்பள உயர்வு அக்டோபர் 2019 இல் வழங்கப்பட்டது.

இயக்க செலவுகளின் தொகுப்பு



புதிய கணக்கியல் தரநிலை SLFRS 16 - "குத்தகைகள்" நடைமுறைக்கு வந்ததன் விளைவாக, பிற இயக்க செலவினங்களில் சேர்க்கப்பட்ட வாடகைக் கொடுப்பனவுகள் சரியான பயன்பாட்டு சொத்துகளின் கடன்தொகை மற்றும் இயக்க குத்தகைக் கடன்களுக்கான வட்டி செலவு ஆகியவற்றால் மாற்றப்பட்டன, இது கடந்த ஆண்டு பிற இயக்க செலவுகளில் 26.58% சரிவுக்கு வழிவகுத்தது. இருப்பினும், ஒட்டுமொத்த இயக்க செலவினங்களின் வளர்ச்சி மொத்த இயக்க வருமான வளர்ச்சியான 4.23% க்கும் குறைவாக இருந்தது, இதன் விளைவாக 2018/19 நிதியாண்டில் காணப்பட்ட 37.81% உடன் ஒப்பிடும்போது வருமான விகிதம் 36.53% ஆக அதிகரித்தது.

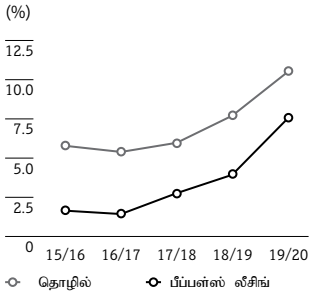
செலவு வருமான வீக்தம்



குறைபாடு கட்டணங்கள் மற்றும் ஆதன தரம்

நிறுவனத்தின் கடன் தரம் நிதியாண்டில் அழுத்தத்திற்கு உள்ளாகியது, இது முக்கியமாக தொழில்துறை முழுவதும் அனுபவித்தது ஈஸ்டர் ஞாயிற்றுக்கிழமை தாக்குதல்கள் மற்றும் 2020 மார்ச் நடுப்பகுதியில் ஏற்பட்ட COVID-19 வெடிப்பின் மத்தியில் மீட்டெடுப்பதில் ஏற்பட்ட சிரமங்களைத் தொடர்ந்து பொருளாதார நடவடிக்கைகளில் மந்தநிலைக்கு. இதன் விளைவாக, நிறுவனத்தின் மொத்த செயல்பாடத முன்னேற்ற விகிதம் (NPA) 7.62% ஆக உயர்ந்தது மார்ச் 2019 இன் முடிவு மார்ச் 2019 இல் 3.91% உடன் ஒப்பிடுகையில். இருப்பினும், இந்த விகிதம் தொழில்துறை சராசரி விகிதமான 10.6% ஐ விட 2019 டிசம்பரில் பதிவாகியுள்ளது. (சிபிஎஸ்எல் ஆண்டு அறிக்கையின்படி தொழில் சராசரி.)

செயல்பாடத முற்பண விகிதம்



குறைக்கப்பட்ட மீட்டெடுப்புகளின் விளைவாக, 2020 மார்ச் 31 ஆம் தேதியுடன் முடிவடைந்த ஆண்டிற்கான அதன் குறைபாட்டுக் கட்டணங்கள் மற்றும் கடன்கள் மற்றும் பெறத்தக்கவைகளுக்கான பிற இழப்புகளை நிறுவனம் ரூ. 4,646.68 மில்லியன், ரூ. முந்தைய ஆண்டில் 1,586.51 மில்லியன் ரூபாய், இது நிறுவனத்தின் லாபத்தில் நேரடி தாக்கத்தை ஏற்படுத்தியது.

CA இலங்கை வழங்கிய நடைமுறைச் சலுகைக்கு இணங்க, நிறுவனம் மார்ச் 2020 டிபிடிக்கு பதிலாக, மார்ச் 31, 2020 ஆம் தேதி பொருளாதார காரணி மாற்றங்களுக்காக மாற்றியமைக்கப்பட்டபடி, இயல்புநிலை (பி.டி) நிகழ்தகவைக் கணக்கிடுவதற்காக பிப்ரவரி 2020 நாட்கள் கடந்த கால

(DPD) கருதுகிறது. COVID-19 தொற்றுநோயை அமைப்பதன் மூலம் மார்ச் புள்ளிவிவரங்கள் பாதிக்கப்பட்டுள்ளன.

வரி

மதிப்பாய்வு செய்யப்பட்ட ஆண்டிற்கான நிறுவனத்தின் வருமான வரி செலவு ரூ. 1,609.32 மில்லியன் இதன் விளைவாக 35.36% வரி விகிதம். புதிய விகிதம் 24% என்பது நிதியாண்டின் மூன்று மாதங்களுக்கு மட்டுமே பொருந்தும் மற்றும் விகிதம் இன்னும் இயற்றப்படவில்லை என்பதால், நிறுவனம் நிதியாண்டுக்கான வருமான வரி வழங்குவதற்காக 28% ஐப் பயன்படுத்தியது. அதன்படி, இறுதி காலாண்டிற்கான வீதக் குறைப்பின் நேர்மறையான தாக்கம் கணக்கில் எடுத்துக்கொள்ளப்படவில்லை. குறைக்கப்பட்ட விகிதம் வரி செலுத்தும் நேரத்தில் கவனத்தில் கொள்ளப்படும்.

உள்நாட்டு வருவாய் திணைக்களம் வெளியிட்டுள்ள அறிவிப்புகளின்படி, ஜனவரி 1 முதல் நடைமுறைக்கு கொண்டு கடன் திருப்பிச் செலுத்தும் வரி (டிஆர்எல்) மற்றும் பொருளாதார சேவை கட்டணம் (ஈஎஸ்சி) ரத்து செய்யப்பட்டன. 2020 டிசம்பர் 1 முதல் அமுல்படுத்தப்பட்ட நிலையில் நேஷனல் பில்லிங் வரி (என்.பி.டி) ரத்து செய்யப்பட்டது. ஆகவே, டி.ஆர்.எல், நிதி நிதியின் முதல் ஒன்பது மாதங்களுக்கு 7% மட்டுமே வசூலிக்கப்பட்டுள்ளது. ஒழிப்பதற்கு முன்னர் NBT 2% ஆக இருந்தது, இது உள்ளது. வாடிக்கையாளர் சார்பாக வரிச் செலவை நிறுவனம் சுமந்து வருவதால் வருவாயை விட சாதகமான தாக்கம். இந்த மாற்றங்களுக்கு மேலதிகமாக, மதிப்பு கூட்டப்பட்ட வரி (வாட்) வீதமும் ஜனவரி 1, 2020 முதல் 15% முதல் 8% ஆக திருத்தப்பட்டது.

மதிப்பாய்வு செய்யப்பட்ட ஆண்டில் நிறுவனம் செலுத்திய மொத்த நேரடி வரி ரூ. 5,711.95 மில்லியன், ரூ. 2018/19 நிதியாண்டில் 2,942.05 மில்லியன், அதே நேரத்தில் நிறுவனம் செலுத்திய மறைமுக வரி 31 மார்ச் 2020 இல் ரூ. 1,312.90 மில்லியன்.

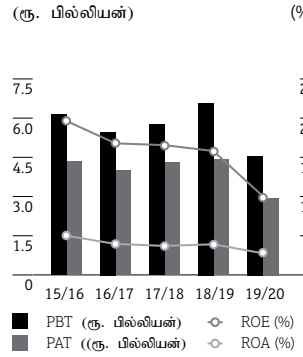
லாபம் - PBT மற்றும் PAT

அதிகரித்த குறைபாட்டுக் கட்டணங்கள் மற்றும் கீழ் வருமான நிலைகளுக்கு இடையூறு மிகவும் சவாலான வணிக அமைப்பு, வரிக்கு முன்னும் பின்னும் நிறுவனத்தின் லாபம் ஆண்டுக்கு ரூ. 4,551.83 மில்லியன் மற்றும் ரூ. முறையே 2,942.51 மில்லியன்.

லாபத்தைக் குறைப்பதன் மூலம், நிறுவனத்தின் சொத்துக்கள் மீதான வருமானம் (ROA) மற்றும் நிறுவனத்தின் ஈக்விட்டி மீதான வருமானம் (ROE) 2.64% ஆக மோசமடைந்தது

2019/20 நிதியாண்டில் முறையே 10.00%. இருப்பினும், விகிதங்கள் ஆண்டுக்கான தொழில்துறை சராசரி விகிதங்களை விட முறையே 2.2% மற்றும் 7.5% ஆக இருந்தன. (CSL ஆண்டு அறிக்கையின்படி தொழில் சராசரி.)

லாபம்

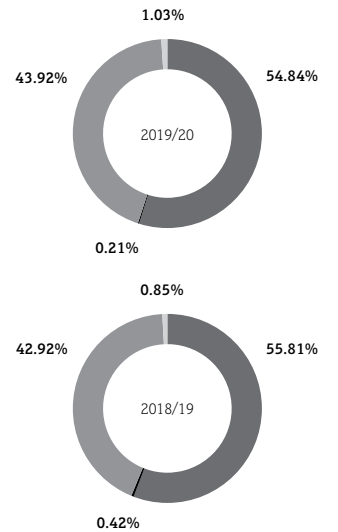


கடன்கள் மற்றும் பெறத்தக்கவைகள்

31 மார்ச் 2020 நிலவரப்படி நிறுவனத்தின் மொத்த கடன்கள் மற்றும் பெறத்தக்கவைகள் இலாகா ரூ. 156,497.75 மில்லியனுடன் ஒப்பிடும்போது ரூ. 31 மார்ச் 2019 நிலவரப்படி 156,652.24 மில்லியன். தனிநபர் மற்றும் கூட்டு குறைபாட்டைக் கணக்கிட்ட பிறகு நிகர இலாகா ரூ. 147,747.51 மில்லியன் 31 மார்ச் 2020 இது நாட்டின் வங்கி சாரா நிதி நிறுவனத் துறையில் மிக உயர்ந்த போர்ட்.போலியோ ஆகும். குறிக்கும் இந்த போர்ட்.போலியோ நிறுவனத்தின் மொத்த சொத்துக்களில் 86.07%

ஆண்டுக்கு ஆண்டு 2.61% சரிவை பிரதிபலிக்கிறது. சந்தையில் நிலவிய அவநம்பிக்கை காரணமாக, ஆண்டிற்கான புதிய வணிக அளவு குறைந்தது ரூ. 70,696.89 மில்லியன் ஆகும் ரூ. 95,282.60 மில்லியன். முந்தைய நிதியாண்டில் லீசிங்/இஜாரா பெறத்தக்கவைகள் மொத்த மொத்த இலாகாவிற்கு அதிக பங்களிப்பாளராக இருந்தன, ஆனால் கடந்த நிதியாண்டுடன் ஒப்பிடும்போது ஓரளவு வீழ்ச்சியைக் குறிக்கிறது. செயல்திறன் எங்கள் போர்ட்.போலியோவில் புதிய தயாரிப்பு, தங்கக் கடன் நிலுவையில் இருந்தது, போர்ட்.போலியோ ரூ. 31 மார்ச் 2020 நிலவரப்படி 895.70 மில்லியன். ஆண்டு முழுவதும் முலதன சந்தையில் எதிர்மறையான உணர்வுகள் இருந்தபோதிலும், எங்கள் விளிம்பு வர்த்தக வரவுகள் முந்தைய ஆண்டை விட 8.47% அதிகரித்து ரூ. 31 மார்ச் 2020 நிலவரப்படி 2,232.78 மில்லியன்.

பீர்வுகளின் அளவு



- லீசிங்/இஜாரா பெறத்தக்கவைகள்
- வாடகை-கொள்முதல்/முராபா பெறத்தக்கவைகள்
- கால கடன்கள் மற்றும் பெறத்தக்கவைகள்
- தொடர்புடைய கட்சி பெறத்தக்கவைகள்

முதலீட்டு கலவை

எங்கள் மொத்த சொத்துக்களில் 7.37% கடன்கள் மற்றும் பெறத்தக்கவைகளைத் தவிர வட்டி உருவாக்கும் சொத்துக்களில் முதலீடு செய்தோம். இந்த முதலீடுகள் முக்கியமாக வங்கிகள் மற்றும் நிதி நிறுவனங்களில் நிலையான மற்றும் சேமிப்பு வைப்பு, கருவூலத்தில் முதலீடுகள் ஆகியவை அடங்கும் பில்கள் மற்றும் தலைகீழ் மறு கொள்முதல் ஒப்பந்தங்கள் ரூ. 12,649.87 மில்லியன் .31 மார்ச் 2020. தலைகீழ் மறு கொள்முதல் ஒப்பந்தங்களில் நிறுவனத்தின் முதலீடு மற்றும் யூனிட் டிரஸ்ட்களில் முதலீடு கடந்த ஆண்டை ஒப்பிடும்போது குறிப்பிடத்தக்க வளர்ச்சியைப் பதிவு செய்தன. இருப்பினும், இந்த ஆண்டில் கொழும்பு போரின் மந்தமான செயல்திறனைக் கருத்தில் கொண்டு, மேற்கோள் காட்டப்பட்ட ஈக்விட்டி பத்திரங்களில் நிறுவனத்தின் முதலீட்டின் சந்தை மதிப்பு ரூ. இருந்து 13.55 மில்லியன் ரூ. கடந்த நிதியாண்டின் முடிவில் 23.19 மில்லியன்.

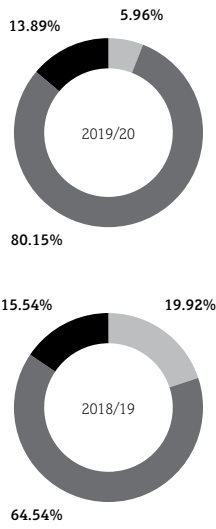
முதலீட்டு அடிப்படை

மதிப்பாய்வு செய்யப்பட்ட ஆண்டில், இஸ்லாமிய வைப்பு உள்ளிட்ட நிலையான மற்றும் சேமிப்பு வைப்புகளை உள்ளடக்கிய எங்கள் வைப்புத் தளம் ரூ. 100 பில்லியன் மார்க் மற்றும் ரூ. 106,701.03 மில்லியன், வைப்புத் தளத்துடன் ஒப்பிடும்போது 20.75% அதிகரித்துள்ளது. நீண்ட கால கடன் போர்ட்: போலியோவுடன் பொருந்தக்கூடிய நீண்ட முதிர்ச்சியுடன் வைப்புகளைக் கண்டுபிடிப்பதில் நிறுவனம் இன்னமும் சிக்கல்களை எதிர்கொள்கிறது. இதன் விளைவாக, ஆறு முதல் பன்னிரண்டு மாதங்களுக்கு இடையில் முதிர்ச்சியை நோக்கி வைப்புத் தளம் அதிக வளைந்து கொடுக்கப்படுகிறது.

31 மார்ச் 2019. சமீப காலங்களில் நிதித் துறையைச் சுற்றியுள்ள பொது அவநம்பிக்கைகளுக்கு மத்தியில், பீப்பள்ஸ் லீசிங் இன்று தொழில்துறையில் மிகப்பெரிய வைப்புத் தளத்தைப் பெற்றுள்ளது. இந்த விரைவான வளர்ச்சியுடன், கடந்த நிதியாண்டில் 64.54% உடன் ஒப்பிடும்போது,

வைப்புத்தொகை இப்போது எங்கள் கடன் கலவையில் 80.15% ஐக் குறிக்கிறது. எங்கள் சேமிப்புத் தளம் ரூ. 6 பில்லியன் ஆண்டு குறிப்பிடத்தக்க ஆண்டு வளர்ச்சியுடன் 26.91% மற்றும் ரூ. 31 மார்ச் 2020 நிலவரப்படி 6,770.64 மில்லியன் ஆகும்.

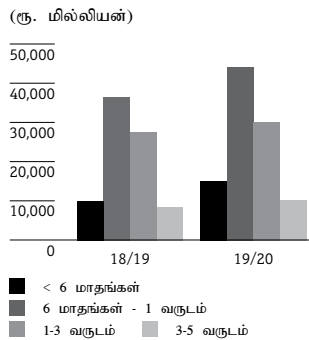
கடன் வாங்கும் கலவை



- வங்கிகள் காரணமாக
- வாடிக்கையாளர்கள்/வைப்புத்தொகை காரணமாக
- கடன் பத்திரங்கள் வழங்கப்படுகின்றன

நீண்ட கால கடன் போர்ட்: போலியோவுடன் பொருந்தக்கூடிய நீண்ட முதிர்ச்சியுடன் வைப்புகளைக் கண்டுபிடிப்பதில் நிறுவனம் இன்னமும் சிக்கல்களை எதிர்கொள்கிறது. இதன் விளைவாக, ஆறு முதல் பன்னிரண்டு மாதங்களுக்கு இடையில் முதிர்ச்சியை நோக்கி வைப்புத் தளம் அதிக திசைதிருப்பப்படுகிறது.

முதிர்ச்சியின் அடிப்படையில் வைப்பு



முலதனம் மற்றும் தீர்வை நிறை

31 மார்ச் 2020 நிலவரப்படி, முலதனம், தக்க வருவாய் மற்றும் பிற இருப்புக்கள் அடங்கிய மொத்த பாங்கு ரூ. 30,246.63 மில்லியன் கடந்த ஆண்டை விட 5.75% அதிகரித்துள்ளது. ஸ்கிரிப்ட் டிவிடெண்ட் வழிவத்தில் 2018/19 நிதியாண்டிற்கான இறுதி ஈவுத்தொகையை செலுத்துவதைத் தொடர்ந்து, நிறுவனத்தின் முலதனம் ரூ. மொத்தம் 1,627,703,388 பாங்குகளுடன் 13,915.41 மில்லியன்.

எங்கள் அடுக்கு 1 மற்றும் மொத்த முலதன விகிதங்கள் முறையே 15.12% மற்றும் 15.99% ஆகியவை 2018 ஆம் ஆண்டின் 03 ஆம் இலக்க நிதி வணிகச் சட்ட திசையில் குறிப்பிடப்பட்டுள்ள புதிய முலதன போதுமான தேவைகளுக்கு முன்னால் உள்ளன, மேலும் அவை ஒரு வலுவான நிதி நிலையின் பிரதிபலிப்பாகும்.

	2019/20	2018/19
அடுக்கு 1 முலதனம் (ரூ. மில்லியன்)	29,269.43	26,517.79
மொத்த முலதனம் (ரூ. மில்லியன்)	30,941.75	28,065.76
மொத்த இடர் எடையுள்ள சொத்துக்கள் தொகை (ரூ. மில்லியன்)	193,545.73	184,636.04
அடுக்கு 1 முலதன விகிதம் - குறைந்தபட்சம் 7% (குறைந்தபட்சம் 6% - 2018/19) (%)	15.12	14.36
மொத்த முலதன விகிதம் - குறைந்தபட்சம் 11% (குறைந்தபட்சம் 10% - 2018/19) (%)	15.99	15.20

நிறுவனம் ஆரோக்கியமான பணப்புழக்க நிலையை 31 மார்ச் 2020 நிலவரப்படி 14,459.38 மில்லியன் திரவ சொத்துக்கள் 111.51 என்ற விகிதத்திற்கு வழிவகுக்கிறது. இதனால் சிபிஎஸ்எல் குறிப்பிட்ட குறைந்தபட்ச பணப்புழக்க தேவைகளுக்கு மேல் உள்ளது.

குழு முடிவுகள் கண்ணோட்டம்

மக்கள் லீசிங்கிற்கு குழு வரிக்கு பிந்தைய இலாபம் ரூ. மார்ச் 31 ஆம் தேதியுடன் முடிவடைந்த ஆண்டில் 3,591.75 மில்லியன் 2020 உடன் ஒப்பிடும்போது 31 மார்ச் 2019 உடன் முடிவடைந்த ஆண்டில் 5,011.27 மில்லியன். குழு 2018/19 நிதியாண்டுடன் ஒப்பிடும்போது 2019/20 நிதியாண்டில் நிகர வட்டி வருமானத்தில் 5.07% அதிகரிப்பு பதிவு செய்துள்ளது. ஒட்டுமொத்த பொருளாதார மந்தநிலையால் குழு செயல்திறன் எதிர்மறையாக பாதிக்கப்பட்டது.

குழுவின் மொத்த சொத்துக்கள் 31 மார்ச் 2019 நிலவரப்படி மொத்த சொத்துக்களுடன்

ஒப்பிடும்போது ஒரு சிறிய வளர்ச்சியைக் குறிக்கிறது மற்றும் ரூ. 31 மார்ச் 2020 நிலவரப்படி 185,997.29 மில்லியன். மொத்த நிகர கடன்கள் மற்றும் பெறத்தக்கவைகள் போர்ட்: போலியோ 1.8% சரிவைக் கண்டு ரூ. 31 மார்ச் 2019 நிலவரப்படி 154,134.93 மில்லியன்.

காட்டி (குழு)	2019/20	2018/19
ஆதனங்களின் வருமானம் (%)	3.07	4.26
ஈக்விட்டி (%) மீதான வருமானம்	10.71	16.21
ஒரு பாங்குக்கான வருவாய் (ரூ.)	2.11	3.05
ஒரு பாங்குக்கு நிகர சொத்து மதிப்பு (ரூ.)	20.25	19.44

மதிப்பு உருவாக்கப்படல் மற்றும் விநியோகிக்கப்படல்

நிதி மூலதனத்தின் பயனுள்ள பயன்பாட்டின் மூலம் உருவாக்கப்படும் நிதி மதிப்பு அதன் எதிர்கால வளர்ச்சிக்கு தேவையான பகுதியை தக்க வைத்துக் கொண்ட பின்னர் நிறுவனத்தின் முக்கிய பங்குதாரர்களுடன் விநியோகிக்கப்படுகிறது அல்லது பகிரப்படுகிறது. ஆயினும் கூட, அதிகரித்த குறைபாட்டுக் கட்டணங்கள் மற்றும் கொவிட்-19 வெடிப்பின் தாக்கத்துடன் வருமான வளர்ச்சியைக் குறைப்பதன் காரணமாக நிறுவனத்தின் பொருளாதார மதிப்பு விநியோகம் உருவாக்கப்பட்ட பொருளாதார மதிப்பை விட அதிகமாக இருந்தது.

	2019/20 ரூ. மில்லியன்	2018/19 ரூ. மில்லியன்
நேரடி பொருளாதார மதிப்பு உருவாக்கப்பட்டது		
வட்டி வருமானம்	31,459.11	30,836.30
கட்டணம் மற்றும் தரகு வருமானம்	1,694.01	1,508.95
பிற இயக்க வருமானம்	446.20	390.39
பொருளாதார மதிப்பு உருவாக்கப்பட்டது	33,599.32	32,735.64
பொருளாதார மதிப்பு விநியோகிக்கப்பட்டது		
மூலதன வழங்குநர்களுக்கு		
பங்கு வைத்திருப்பவர்களுக்கு		
ஈவுத்தொகை	1,929.32	1,974.83
கடன் வாங்குவதற்கான வட்டி	4,256.40	6,963.55
வைப்பு வைத்திருப்பவர்களுக்கு வட்டி	11,530.60	8,682.55
	17,716.32	17,620.93
ஊழியர்களுக்கு		
சம்பளம் மற்றும் பிற நன்மைகள்	3,701.39	3,438.17
	3,701.39	3,438.17
அரசுக்கு		
வருமான வரி செலவு	2,822.84	3,351.43
நிதி சேவைகளுக்கு வரி	2,002.46	2,087.21
செலுத்தப்பட்ட பிற வரி	266.54	241.41
	5,091.84	5,680.05
சமூகத்திற்கு		
கார்ப்பரேட் சமூக பொறுப்பு (CSR) மற்றும் நன்கொடைகள்	58.85	122.23
	58.85	122.23
இயக்க செலவுகள்		
தேய்மானம் மற்றும் கடன் பெறுதல்	717.02	179.61
கடன்களுக்கான குறைபாடு கட்டணங்கள் மற்றும் பெறத்தக்கவைகள் மற்றும் பிற இழப்புகள்	4,751.80	1,954.88
பிற இயக்க செலவுகள்	1,808.64	2,572.16
	7,277.46	4,706.65
பொருளாதார மதிப்பு விநியோகிக்கப்பட்டது	33,845.86	31,568.03
	(246.54)	1,167.60
பொருளாதார மதிப்பு தக்கவைக்கப்பட்டது		

சேர்க்கப்பட்ட பொருளாதார மதிப்பு

பொருளாதார மதிப்பு சேர்க்கப்பட்டிருப்பது பங்குதாரர்களுக்கு அவர்களின் முதலீட்டில் உருவாக்கப்பட்ட உயரிய மதிப்பைக் குறிக்கிறது.

ஆண்டிற்கான பொருளாதார மதிப்பு சேர்க்கப்பட்டது	2019/20 ரூ. மில்லியன்	2018/19 ரூ. மில்லியன்
பங்குதாரர்களின் நிதி	30,246.63	28,603.36
சேர்: திரட்டப்பட்ட ஏற்பாடு குறைபாடு கட்டணங்களுக்கு	8,750.24	4,944.34
சேர்: ஒட்டுமொத்த சந்தை கட்டிட செலவுகள்	696.75	885.95
	39,693.62	34,433.65
இதற்குக் காரணம் இலாபம்:		
பங்குதாரர்கள்	2,942.51	4,416.12
சேர்: சந்தை கட்டிட செலவுகள் ஆண்டு	196.56	324.81
சேர்: குறைபாடு கட்டணம்	3,805.90	993.22
சேர்: ஒத்திவைக்கப்பட்ட வரி கட்டணம் ஆண்டு	(1,213.52)	(1,182.29)
	5,781.45	4,551.96
பொருளாதார செலவு (சராசரி கருவூலம் பில் வீதம் + 2% ஆபத்து பிரீமியம்) (%)	10.22	10.73
பொருளாதார செலவு	3,787.90	3,508.66
பொருளாதார மதிப்பு கூட்டல்	1,948.55	1,043.30

சந்தை மதிப்பு சேர்க்கப்பட்டது

ஆண்டு முழுவதும் மூலதனச் சந்தையின் மந்தமான செயல்திறனைக் கருத்தில் கொண்டு, நிறுவனத்தின் பங்கு விலை ஆண்டு குறைந்து, கடந்த ஆண்டை ஒப்பிடும்போது 2020 மார்ச் 31 ஆம் தேதி வரை சேர்க்கப்பட்ட சந்தை மதிப்பு குறைந்துள்ளது.

ஆண்டு	2019/20 ரூ. மில்லியன்	2018/19 ரூ. மில்லியன்
சந்தை மூலதனம்/பங்கு சந்தை மதிப்பு	19,857.98	21,170.16
குறைவாக: பங்குதாரர்களின் நிதி	30,246.63	28,603.36
சந்தை மதிப்பு சேர்க்கப்பட்டது	(10,388.65)	(7,433.20)



உற்பத்தி மூலதனம்

பீப்பிள்ஸ் லீசிங்கின் தயாரிக்கப்பட்ட மூலதனம் தீவு முழுவதும் உள்ள கிளை வளையகமப்பு, ஐ.சி.டி உள்கட்டமைப்பு மற்றும் எங்கள் செயல்பாடுகளுக்குப் பயன்படுத்தப்படும் பிற சொத்து, பொறி மற்றும் உபகரணங்கள் மூலம் எங்களது வரம்பை உள்ளடக்கியது. உற்பத்தி மூலதனத்தின் மேலாண்மை நிறுவனத்தின் வெற்றிக்கு முக்கிய பங்கு வகிக்கிறது, ஏனெனில் இது செயல்திறன், வாடிக்கையாளர் திருப்தி, லாபம் மற்றும் வளர்ச்சியை நேரடியாக பாதிக்கிறது.

14

கிளைகளில்
தங்கக் கடன்
அலகுகள்
திறக்கப்பட்டன

சிறப்பம்சங்கள்

எங்கள்
விரிவாக்கப்பட்டது
103 கிளைகள் மற்றும்
101 சேவை மையங்கள்

ISO 27001 ஐ
புதுப்பித்தல்

புகார் மேலாண்மை
அமைப்பின் படி
செயல்படுத்தல்

தொடர்புடைய மூலோபாய கட்டங்கள்



வாடிக்கையாளர்
அனுபவத்தை
பெருக்குதல்



செயல் முறைகளை
சிறப்பாக
நிறைவேற்றல்


தொடர்புடைய பங்குதாரர்கள்



வாடிக்கையாளர்கள்

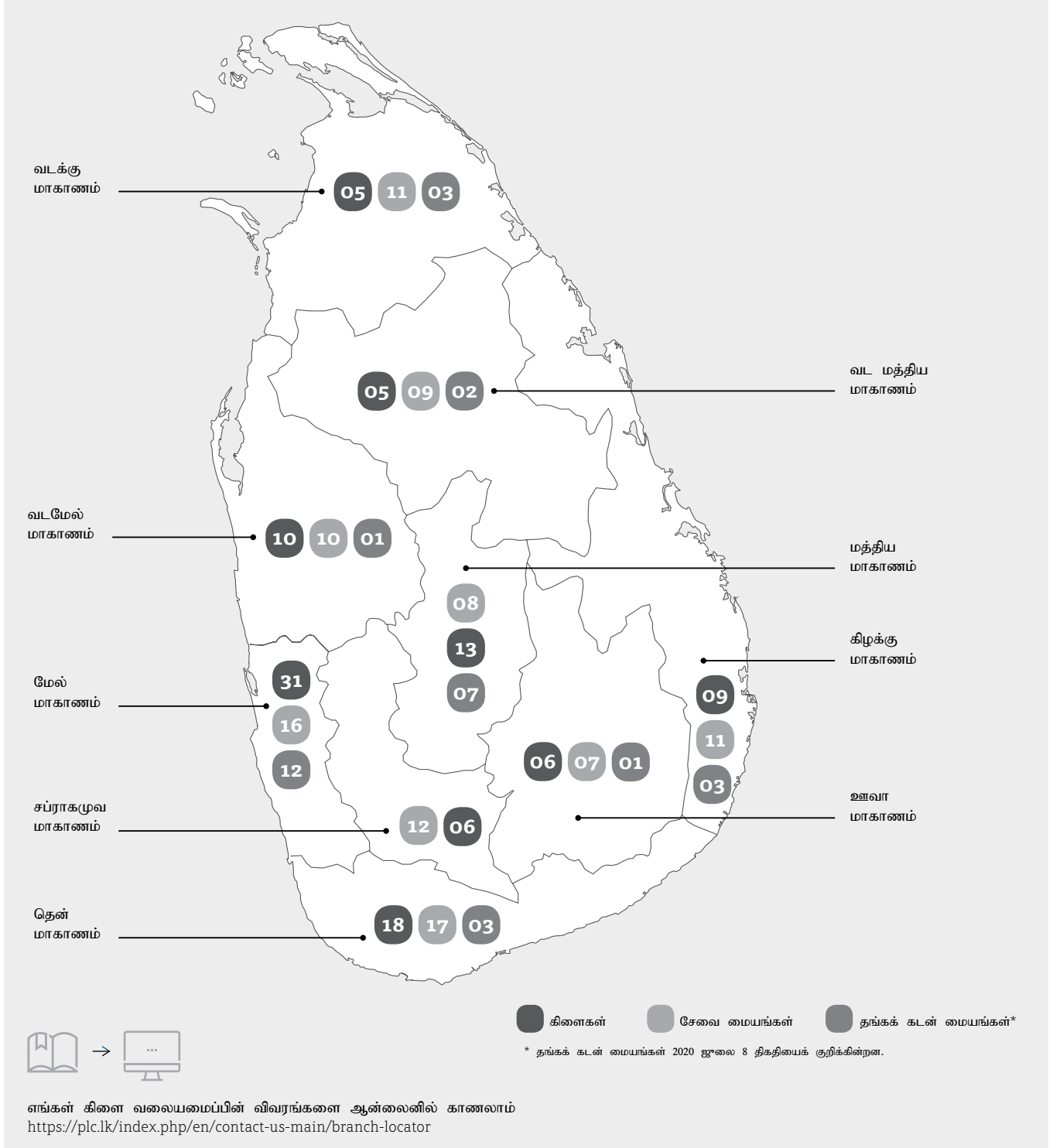


வழங்குனர்கள்
மற்றும் வணிக
பங்காளர்கள்



நாடு முழுவதும் வலையமைப்பு மூலம் எங்களது அணுகல்

தீவு முழுவதிலும் உள்ள எங்கள் உடல் தொடர்பு புள்ளிகள் வழியாக வாடிக்கையாளர் அனுபவத்தை நாங்கள் தொடர்ந்து வழங்குகிறோம். ஒவ்வொரு ஆண்டும் அதிநவீன தொழில்நுட்பத்தை ஒருங்கிணைப்பதன் மூலம் இந்த தொடு புள்ளிகளை மேம்படுத்துகிறோம். எங்கள் தயாரிப்பு இலாகாவை எங்கள் வாடிக்கையாளர்களுக்கு எளிதாக அணுகுவதற்காக நாங்கள் 103 கிளைகள் மற்றும் 101 சேவை மையங்களுக்கு எங்கள் இருப்பை விரிவுபடுத்தியுள்ளோம்.



உற்பத்தி முலதனம்

இந்த அறிக்கை பற்றி
பீப்பிள்ஸ் லீசிங் பற்றி
சிறப்பம்சங்கள்
செய்திகள்
வியாபார மாதிரி
மேலாண்மை கலந்துரையாடல் மற்றும் பகுப்பாய்வு >>
பணிக்கூற்று
நிதி அறிக்கைகள்
துணை அறிக்கைகள்

எங்கள் பெளதிக தடத்தை அகலப்படுத்தல்

ஆண்டு முழுவதும் நிலவிய சவாலான வணிகச் சூழலைக் கருத்தில் கொண்டு, நிறுவனம் புதிய கிளைகளைத் திறப்பதில் கவனம் செலுத்தவில்லை. அதற்கு பதிலாக இருக்கும் கிளைகளின் செயல்திறனை ஒருங்கிணைப்பதில் கவனம் செலுத்தினோம்.

எங்கள் சேவைகளை தொடர்ந்து மேம்படுத்துவதற்கான எங்கள் உந்துதலில், எங்கள் வாடிக்கையாளர்களுக்கு அதிக வசதியை உறுதி செய்வதற்காக நாளுக்கு கிளைகள் இடமாற்றம் செய்யப்பட்டன. எங்கள் வாடிக்கையாளர்களுக்கு சிறப்பாக சேவை செய்வதற்காக தற்போதுள்ள எங்கள் உள்கட்டமைப்பை மேம்படுத்தவும் நாங்கள் பார்க்கிறோம். எங்கள் பெற்றோர் நிறுவனமான மக்கள் பீப்பிள்ஸ் வங்கியுடன் நாங்கள் ஒத்துழைத்துள்ளோம்.

இந்த ஆண்டு 14 கிளைகளில் தங்கக் கடன் அலகுகளைத் திறப்பதன் மூலம் எங்கள் புதிய தயாரிப்பு "தங்கக் கடனை" விரிவாக்குவதில் கவனம் செலுத்தினோம்.

அதிநவீன IT உள்கட்டமைப்பை மேம்படுத்துதல்

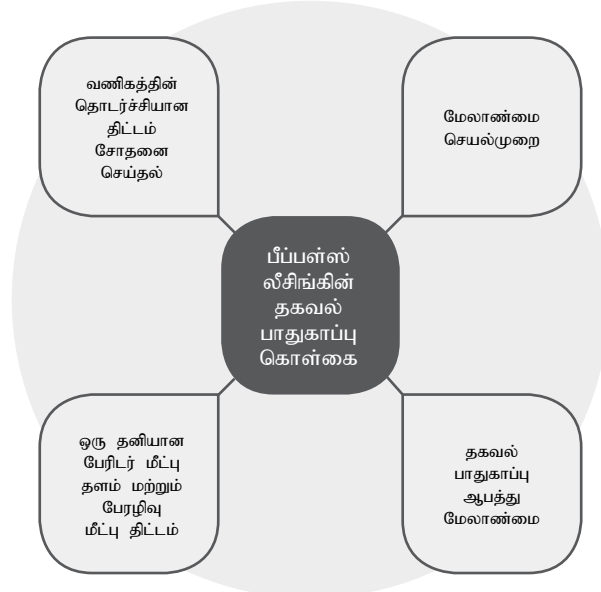
தீர்வுகள், பயன்பாடுகள் மற்றும் ஆதரவு. எந்தவொரு தேவைகளையும் கையாளக்கூடிய நவீன, அதிநவீன வன்பொருள் மற்றும் பயிற்சி பெற்ற வள பணியாளர்களை நாங்கள் பயன்படுத்துகிறோம். பரந்த பார்வையாளர்களை அடைய எங்கள் சந்தைப்படுத்தல் முயற்சிகளில் தொழில்நுட்பத்தை நாங்கள் பயன்படுத்துகிறோம். மார்க்கெட்டிங் பிரிவு ஒரு பேஸ்புக் பக்கம் மற்றும் சில வாடிக்கையாளர் பிரிவுகளை நிவர்த்தி செய்ய வைபர் குழுக்களை இயக்குகிறது.

ஒரு செயல்திறன் மிக்க, சரியான நேரத்தில் தகவல் தொழில்நுட்ப உத்தி

எங்கள் ICT மூலோபாயம் மிகைப்படுத்தப்பட்ட வணிக மூலோபாயத்தின் கீழ் வருகிறது மற்றும் சரியான நேரத்தில் தேவைகளை கணக்கில் எடுத்துக்கொள்கிறது. அவை இயக்க சூழலில் இருந்து வெளிவந்துள்ளன. இது அனைத்து செயல்பாடுகளையும் உள்ளடக்கியது மற்றும் ஒருங்கிணைக்கப்பட்டுள்ளது. எங்கள் உள் அமைப்புகள் மற்றும் செயல்முறைகள். உதாரணமாக, தயாரிப்பு மேம்பாட்டு கட்டத்தில், தேவையான ஐ.சி.டி உள்கட்டமைப்பு உள்ளிட்டவற்றை நாங்கள் எதிர்பார்க்கிறோம் தீர்வுகள், பயன்பாடுகள் மற்றும் ஆதரவு. எந்தவொரு தேவைகளையும் கையாளக்கூடிய நவீன, அதிநவீன வன்பொருள் மற்றும் பயிற்சி பெற்ற வள பணியாளர்களை நாங்கள் பயன்படுத்துகிறோம். பரந்த பார்வையாளர்களை அடைய எங்கள் சந்தைப்படுத்தல் முயற்சிகளில் தொழில்நுட்பத்தை நாங்கள் பயன்படுத்துகிறோம்.

தகவல் பாதுகாப்பு கொள்கை

தகவல்களை, குறிப்பாக மின்னணு தரவுகளை அங்கீகரிக்கப்படாத பயன்பாட்டிற்கு எதிராக நிறுவனத்தை பாதுகாப்பது எங்களுக்கு மிக முக்கியமானது.



மார்க்கெட்டிங் பிரிவு ஒரு பேஸ்புக் பக்கம் மற்றும் சில வாடிக்கையாளர் பிரிவுகளை நிவர்த்தி செய்ய வைபர் குழுக்களை இயக்குகிறது.

சைபர் தாக்குதலின் அச்சுறுத்தல்

தற்போது வளர்ந்து வரும் அச்சுறுத்தல்களில் ஒன்று இணைய குற்றங்களின் விகிதம் அதிகரித்து வருகிறது. தொழில்நுட்பம் ஏற்படுத்தும் அபாயங்களை எங்கள் வாடிக்கையாளர்கள் அறிவார்கள். எங்கள் வாடிக்கையாளர்களின் தனிப்பிரிமையை நாங்கள் மிகவும் எடுத்துள்ளோம். இணைய அச்சுறுத்தல்களை எதிர்த்து உள் கட்டுப்பாட்டு அமைப்புக்கு கூடுதலாக .பயர்வால்கள் மற்றும் தொடர்புடைய மேம்படுத்தல்களில் நாங்கள் அதிக முதலீடு செய்துள்ளோம். பின்வரும் வரைபடம் எங்கள் தகவல் பாதுகாப்புக் கொள்கையை கோட்டிட்டுக் காட்டுகிறது:

எங்கள் நிகழ்வு மேலாண்மை செயல்முறையின் மூலம், எந்தவொரு பணியாளரும் எந்தவொரு சாத்தியக்கூறுகள் பற்றியும் தலைமை தகவல் பாதுகாப்பு அதிகாரியிடம் அறிக்கைகளை அனுப்பலாம் அல்லது உண்மையான பாதுகாப்பு மீறல்கள். பாதுகாப்பான சூழல்களில் ஆன்சைட் மற்றும் ஆ.பி.சைட் காப்புப்பிரதிகளுடன் தரவு பாதுகாப்பு தொடர்பான அம்சங்கள் உட்பட நிறுவனத்தின் அனைத்து பகுதிகளையும் உள்ளடக்கிய பேரழிவு மீட்பு திட்டம் எங்களிடம் உள்ளது. வணிக தொடர்ச்சியான திட்டம் ஒரு வருடத்திற்கு அல்லது அதற்கு மேற்பட்ட முறை சோதிக்கப்படுகிறது. தகவல் பாதுகாப்புக் குழுவுடன் இணைந்து, தரவு பாதுகாப்பாக காப்புப் பிரதி எடுக்கப்படுவதை உறுதிசெய்வதோடு, எதிர்பாராத எந்தவொரு துன்பத்திலிருந்தும் நடவடிக்கைகளை மீட்டெடுப்பதற்கான ஏற்பாடுகள் போதுமானவை.

2020 இல் முயற்சிகள்

ஆண்டின் போது, எங்கள் தகவல் தொழில்நுட்ப உள்கட்டமைப்பின் செயல்திறனை மேம்படுத்த பல நடவடிக்கைகளை எடுத்துள்ளோம். வாடிக்கையாளர் அனுபவம், உள் உற்பத்தித்திறன் மற்றும் செயல்திறனை மேம்படுத்துதல் மற்றும் எங்கள் மூலோபாய கட்டாயங்களை செயல்படுத்த நிறுவனத்தின் மற்ற அனைத்து வணிகப் பிரிவுகளுடனும் நாங்கள் இணைந்து செயல்படுகிறோம்.

சேவை தரத்தை தரப்படுத்துதல். இந்த ஆண்டில் பின்வரும் முயற்சிகள் மேற்கொள்ளப்பட்டன:

எங்கள் வணிக செயல்முறைகளில் செயற்கை நுண்ணறிவை (AI) ஏற்றுக்கொள்ளும் பணியில் ஈடுபட்டுள்ளோம். வருங்கால விற்பனையாளர்களுக்கு எங்கள் தேவைகளை இறுதி மற்றும் கோட்டிட்டுக் காட்டுவதற்கான ஆரம்ப கட்டத்தை நாங்கள் எடுத்துள்ளோம். இரண்டாம் கட்டமானது AI செயல்முறைகளுக்கு மாற்றப்படும் சாத்தியமான செயல்பாடுகளை அடையாளம் காணும், பின்னர் மூன்றாம் கட்டம் அவற்றை செயல்படுத்த வேண்டும். இது ஒரு தொடர்ச்சியான முயற்சி, இது எதிர்காலத்தில் பலனளிக்கும்.

எங்கள் தரவு மையத்தை மேம்படுத்துவதில் இரண்டாம் கட்டத்திற்கு நகர்ந்துள்ளோம். கடந்த ஆண்டு, தரவு மையத்திற்கு சமீபத்திய IPM சக்தி அமைப்புகளில் முதலீடு செய்தோம். கணினி வன்பொருள் மற்றும் கிளவுட் கம்ப்யூட்டிங்கை மிகவும் திறமையாக பயன்படுத்த அனுமதிக்கும் எங்கள் மெய்நிகராக்க செயல்முறைகளை மேம்படுத்த நம்புகிறோம். இந்த மேம்படுத்தல் எங்கள் அதிவேக வணிகத் தேவைகளுக்கு அதிக செயல்திறன், குறைந்த தாமதம் மற்றும் அதிக கிடைக்கும் தன்மையுடன் உதவும்.

புதிய தயாரிப்பு மற்றும் அம்சங்களின் பொருளில் வணிக உத்திகளை யதார்த்தமாக மாற்றுவதன் மூலம் நிறுவனத்தின் செயல்திறனில் ஐ.சி.டி துறை பெரிதும் பங்களித்தது. இது ஓட்டுமொத்த வணிக அளவை மேம்படுத்துகிறது, வாடிக்கையாளர்களை விரிவுபடுத்துகிறது, நிறுவனத்தின் ஓட்டுமொத்த லாபத்தை மேம்படுத்துகிறது. அனைத்து நடவடிக்கைகளிலும் ஐ.சி.டி துறை மற்ற பிரிவுகளுடன் ஒத்துழைக்கிறது.

வருடத்தில் எடுக்கப்பட்ட பிற முயற்சிகள் பின்வருமாறு:

- eMemo கணினி செயல்படுத்தல்
- புகார் மேலாண்மை அமைப்பு செயல்படுத்தல்
- நிலையான சொத்து முறை PIL இல் செயல்படுத்தப்பட்டது
- இஜாரா, முஷாரகா மிதக்கும் வீத மாற்றம்
- தடங்கள் மேலாண்மை தீர்வை மேம்படுத்துதல்
- குலுக்கல் சீட்டு முறை
- மீட்பு நாட்குறிப்பு
- மோசடி தணிப்புக்கான புதிய தொழில்நுட்பம்
- செல்பி ரொக்க வாரண்ட் விலக்கு விருப்பம்
- WHT வரி மாற்றம் தொடர்பான கணினி மாற்றங்கள்
- பொதுவான மின்னணு நிதி பரிமாற்ற சுவிட்ச் (CEFTS) செயல்படுத்தல்

- தங்கக் கடன் முறை 14 கிளைகளில் செயல்படுத்தப்பட்டுள்ளது
- ISO 27001 தகவல் பாதுகாப்பு மேலாண்மை அமைப்பு சான்றிதழைப் புதுப்பித்தல்

எதிர்கால நோக்கு

தற்போதைய கிளை வலையமைப்பின் சேவைகளை மேம்படுத்துவதில் நாங்கள் கவனம் செலுத்துவோம், மேலும் கிளை விரிவாக்கங்களைப் பற்றி ஆராய மாட்டோம். அதற்கு பதிலாக, நாங்கள் எங்கள் தங்க அலகுகளை விரிவாக்குவோம் எங்கள் வாடிக்கையாளர்களுக்கு அதிக வசதியை வழங்க மதிப்பீட்டிற்குப் பிறகு கிளைகளில். மேலும், ஈஸ்டர் தாக்குதல்களுக்குப் பின்னர் மற்றும் COVID-19 தொற்றுநோய்களால் நிறுவனம் எவ்வாறு திறம்பட சமாளிக்க முடிந்தது என்பதற்கு சான்றாக எங்கள் செயல்பாடுகளை அவர்கள் எளிதாக்குவதால் எங்கள் தகவல் தொழில்நுட்ப திறன்களை மேலும் மேம்படுத்துவோம். வரும் ஆண்டில் பின்வரும் தகவல் தொழில்நுட்ப மேம்பாடுகளை நாங்கள் அறிமுகப்படுத்துவோம்:

- வழிநடத்துகிறது மற்றும் விற்பனை படை மேலாண்மை தீர்வு
- நிபுணரின் ஈடுபாட்டைக் குறைப்பதன் மூலம் நெறிப்படுத்தப்பட்ட கடன் மதிப்பீடு
- ஒரு புதிய குற்ற மேலாண்மை தீர்வு
- முழு கடன் ஆவணங்களையும் அச்சிடும் செயல்முறையின் டிஜிட்டல்மயமாக்கல்

எங்கள் தகவல் தொழில்நுட்ப உத்தி கீழ் வருகிறது மிகை வணிக உத்தி மற்றும் எடுத்துக்கொள்கிறது. இயக்கச் சூழலிலிருந்து சரியான நேரத்தில் கணக்கு தேவைகள் வெளிப்படுத்தப்பட்டுள்ளன.



அறிவுசார் மூலதனம்

அறிவுசார் மூலதனம் எங்கள் அமைப்பு மற்றும் மதிப்பு உருவாக்கும் செயல்முறையின் உந்து சக்தியாக கருதப்படலாம். இது நிறுவனமயமாக்கப்பட்ட அறிவு, பிராண்ட், கார்ப்பரேட் மதிப்புகள் மற்றும் கலாச்சாரம், தரநிலைகள் மற்றும் கொள்கைகள், வாடிக்கையாளர் கருத்து மற்றும் மதிப்பை உருவாக்க (இல்லை) தொடர்பு கொள்ளும் செயல்முறைகள் போன்ற பெரும்பாலும் அருவமான கூறுகளைக் கொண்டுள்ளது. இது ஒரு மூலோபாய செயல்பாட்டாளர் மற்றும் நமது மூலோபாய கட்டாயங்களை வகுப்பதில் அறிவுசார் மூலதனத்தின் பங்கு கணக்கில் எடுத்துக்கொள்ளப்படுகிறது. இந்த பிரிவில், பீப்பிள்ஸ் லீசிங்கின் அறிவுசார் மூலதனத்தை போட்டி நன்மை, எதிர்கால உடற்பயிற்சி மற்றும் பங்குதாரர்களை ஈடுபடுத்தும் திறன் ஆகியவற்றை எவ்வாறு பாதிக்கும் என்பதைப் பார்க்கிறோம்.

கணினி
மென்பொருளில்
முதலீடு
அதிகரித்துள்ளது
75.32%

சிறப்பம்சங்கள்

பிசிஎஸ் டூடேயின் முதல்
30-13 வது இடம்

இலங்கையின் பத்து
சிறந்த பெறுநிறுவன
நிறுவனங்களில்
ஒன்றாகும்

தரவரிசை எண் 03
கார்ப்பரேட் ரிப்போர்டிங்
(TRAC) இல்
வெளிப்படைத்தன்மை

தொடர்புடைய மூலோபாய கட்டங்கள்



நிலையான
அபிவிருத்தியை
நோக்கிச் செல்லல்



செயல்முறைகளை
சிறப்பாக
நிறைவேற்றல்

தொடர்புடைய பங்குதாரர்கள்




வாடிக்கையாளர்கள்



ஊழியர்கள்



முதலீட்டாளர்கள்



நம்பகமான தரம்

1995 ஆம் ஆண்டில் நிறுவப்பட்ட, பீப்பள்ஸ் லீசிங் என்பது மக்கள் வங்கியின் 75% புகழ்பெற்ற சொந்தமான துணை நிறுவனமாகும், இது இலங்கையில் மிகப்பெரிய மாநில வங்கிகளில் ஒன்றாகும். முன்னர் PLC என அழைக்கப்பட்ட இந்நிறுவனம், பீப்பள்ஸ் லீசிங் என்ற பெயரைப் பிரதிபலிக்கும் வகையில் தனது பிராண்டிங்கை மாற்றி, அதன் தாய் நிறுவனத்துடனான தொடர்பைப் பயன்படுத்தி, நிறுவனத்தின் அடையாளத்தை முன்னோக்கி எடுத்துச் சென்றது.

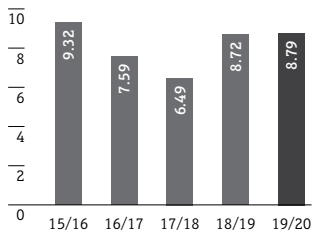
நாட்டின் சிறந்த NBFI களில் ஒன்றாக, நாங்கள் மிகவும் போட்டி சூழலில் ஒரு தலைமை பதவியை வகிக்கிறோம். சந்தை சூழலைப் புரிந்துகொள்வதற்காக ஒரு ஆராய்ச்சி மற்றும் மேம்பாட்டுப் பிரிவை நாங்கள் நிறுவிடும்போது, மேலும் எங்கள் வாடிக்கையாளர்களிடமிருந்தும், ஒட்டுமொத்த தொழில்துறையிலிருந்தும் நாங்கள் எவ்வாறு உணரப்படுகிறோம். பாரம்பரியமற்ற வீரர்களிடமிருந்து வளர்ந்து வரும் போட்டியுடன் தற்போதைய சூழலில் எண்ணற்ற சவால்கள் உள்ளன.

கீழே விளக்கப்பட்டுள்ளபடி, மதிப்பாய்வு செய்யப்பட்ட ஆண்டு முழுவதும் எங்கள் பிராண்ட் நிலை வலுவாக இருந்தது. ஃபிட்ச் மதிப்பீடுகள் லங்கா நிறுவனத்திற்கு A + (lka) கடன் மதிப்பீட்டை வழங்கியது, இது இலங்கையில் அதிக மதிப்பீடு செய்யப்பட்ட நிதி நிறுவனங்களில் ஒன்றாகும்.

2020 ஏப்ரல் 30 முதல் அதன் ஃபிட்ச் இன்டர்நேஷனல் மதிப்பீட்டை திரும்பப் பெற நிறுவனம் முடிவு செய்த நேரத்தில், போட்டி விகிதத்தில் வெளிநாட்டு நிதி ஆதாரங்கள் கிடைக்கவில்லை என்ற உண்மையை கருத்தில் கொண்டது.

தர மதிப்பு

(ரூ. பில்லியன்)



தர மதிப்பீடு

மதிப்பீடுகள்

மார்ச் 31 வரை	2020	2019	2018	2017	2016
ஃபிட்ச் மதிப்பீடுகள் லங்கா	A+(lka)	AA-(lka)	AA-(lka)	AA-(lka)	AA-(lka)
ஃபிட்ச் மதிப்பீடுகள் சர்வதேசம்	B-	B	B	B	B+
ஸ்டாண்டர்ட் ரூ புவர்ஸ்	நிறுத்தப்பட்டது	நிறுத்தப்பட்டது	B+/B	B+/B	B+/B

பெருநிறுவன கலாச்சாரம்

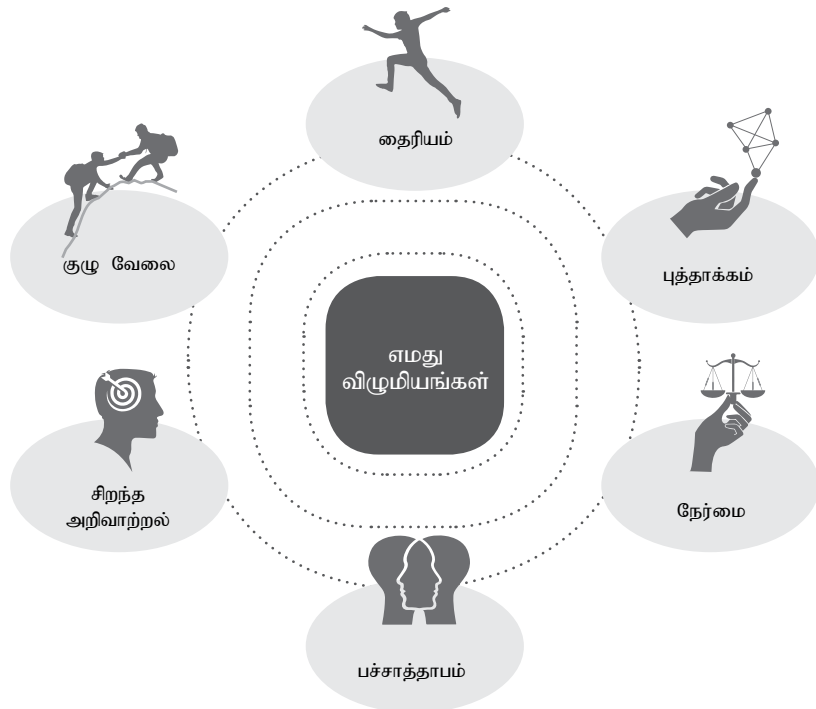
எங்கள் கார்ப்பரேட் கலாச்சாரம் பார்வை, நோக்கம் மற்றும் எங்கள் முக்கிய மதிப்புகள் ஆகியவற்றால் ஆதரிக்கப்படுகிறது. புதுமைகளை ஆதரிக்கும், வளர்க்கும் ஒரு கலாச்சாரம் உள்ளது அறிவு பகிர்வு மற்றும் தனித்துவமானது. அதிக பணியாளர் பங்கேற்பு சந்தேகத்திற்கு இடமின்றி தயாரிப்பதற்கான வாய்ப்புகளை நாங்கள் உருவாக்கியுள்ளோம், அத்துடன் பெட்டிக்கு வெளியே

இயக்கப்பட்டிருக்கிறோம், புதுமையான சிந்தனை. ஒவ்வொரு ஆண்டும் பயிற்சி மற்றும் மேம்பாட்டுத் திட்டங்களில் நாம் முதலீடு செய்வதன் மூலம் நமது கலாச்சாரம் அறிவு மற்றும் அனுபவத்திற்கு முன்னுரிமை அளிக்கிறது. கூடுதலாக, எங்கள் நிறுவனத்திற்குள் ஒரு ஈடுபாட்டுடன், செயல்திறன் சார்ந்த கலாச்சாரம் உள்ளது இது எங்கள் ஊழியர்களை.

இலக்குகளைச் சந்தித்தல், வாடிக்கையாளர்களை திருப்திப்படுத்துதல் மற்றும் அனுபவத்தைப் பெறுதல் இதையொட்டி எங்கள் முலோபாய கட்டாயங்களை அடைய உதவுகிறது எதிர்கால திறனை வளர்க்கும் போது தலைமைத்துவ நிலையை பராமரிக்கவும் உதவுகின்றது.

எங்கள் முக்கிய மதிப்புகள்

பீப்பள்ஸ் லீசிங் ஒரு பொறுப்பான வணிகமாக இயக்கப்படுவதை உறுதி செய்வதில் எங்கள் ஒவ்வொரு ஊழியர்களும் தங்கள் பங்கைச் செய்வார்கள் என்று நாங்கள் நம்புகிறோம், எங்கள் ஊழியர்களுடன் எதிரொலிக்கும் ஆறு முக்கிய மதிப்புகளை நாங்கள் அடையாளம் கண்டுள்ளோம்.



அறிவுசார் மூலதனம்

இந்த அறிக்கை பற்றி பீப்பிள்ஸ் லீசிங் பற்றி சிறப்பம்சங்கள் செய்திகள் வியாபார மாதிரி மேலாண்மை கலந்துரையுடல் மற்றும் பகுப்பாய்வு >> பணிக்கூற்று நிதி அறிக்கைகள் துணை அறிக்கைகள்

நிறுவனமயமாக்கப்பட்ட அறிவு

தொழில்துறையில் ஒரு தலைவராக, மற்றவர்களிடமிருந்து நம்மை வேறுபடுத்தும் பல காரணிகள் எங்களிடம் உள்ளன. எங்கள் நிறுவன அறிவின் தொடக்கத்திலிருந்தே வழங்கப்பட்ட எங்கள் நிறுவன அறிவு எங்கள் அமைப்பின் வெற்றிக்கு மிகச்சிறந்ததாக கருதுகிறோம். ஞானியுடைய நிறுவன அறிவை நாங்கள் கொண்டிருக்கிறோம்.

துறை, மற்றும் நமது அறிவுசார் மற்றும் மனிதரை மூலதனமாக கொண்ட தொழில் மற்றும் அதன்

தேவைகள் பற்றிய நிபுணத்துவ அறிவை வழங்குகின்றன. ஒரு தகுதிவாய்ந்த மற்றும் நன்கு பயிற்சி பெற்ற பணியாளர்கள் அவசியம் என்றும் அது எங்கள் செயல்பாடுகளின் முதுகெலும்பாக அமைகிறது என்றும் நாங்கள் நம்புகிறோம். நிறுவனமயமாக்கப்பட்ட அறிவு எங்களுக்கு தொழில்துறையில் ஒரு தனித்துவமான போட்டி நன்மையை வழங்குகிறது.

எங்கள் விசுவாசமான பணியாளர்கள் பல ஆண்டுகளாக நிறுவனத்துடன் பணியாற்றிய அதிக அனுபவம் வாய்ந்த பணியாளர்களையும் இளம் ஆட்களையும் கொண்டிருக்கிறார்கள்.

எங்கள் உயர் தக்கவைப்பு விகிதம் அறிவு நிறுவனத்திற்குள் பாதுகாக்கப்படுவதை உறுதி செய்கிறது. அனுபவம் வாய்ந்த ஊழியர்கள் வழிகாட்டிகளாக செயல்படுகிறார்கள், மேலும் அவர்கள் தீரட்டிய அறிவையும் அனுபவத்தையும் மற்ற ஊழியர்களுடன் விநியோகிப்பதில் பகிர்ந்து கொள்கிறார்கள்.

குழு சீனர்களின்

மிகவும் போட்டித்தன்மை வாய்ந்த குழுவில், எங்கள் குழு முழுவதும் உள்ள பலங்களையும் சீனர்களையும் திறம்பட பயன்படுத்துகிறோம். எங்கள்

பெற்றோர் நிறுவனம், மக்கள் வங்கி, எங்கள் சொந்த பிராண்டுக்கும் நற்பெயருக்கும் பலத்தை அளித்துள்ளது. பீப்பிள்ஸ் வங்கியின் தீவு முழுவதும் இருப்பது சேவை மையங்களைத் திறப்பதன் மூலம் நாடு முழுவதும் அதன் இருப்பை வலுப்படுத்த பீப்பிள்ஸ் லீசிங்கிற்கு உதவியது.

கிளைகள். எங்கள் வலையமைப்பை விரிவுபடுத்துவதற்கான இந்த செலவு குறைந்த முறை ஒரு பரந்த வாடிக்கையாளர் தைத்தைத் தட்டவும் உதவுகிறது.

லங்கா அலையன்ஸ் :. னைனான்ஸ் லிமிடெட் மூலம், இலங்கையின் கரையிலிருந்து வங்கதேசத்திற்கு நகர்ந்துள்ளோம். இந்த முயற்சி எங்கள் விரிவாக்க முயற்சிகளின் விளைவாகும். நாங்கள் பங்களாதேஷில் மிகவும் போட்டி நிறைந்த சந்தையில் இயங்கினாலும், எங்கள் நிறுவனம் எதிர்கால வளர்ச்சிக்கான பெரும் திறனைக் காட்டுகிறது. லீசிங் கால கடன்கள் மற்றும் செயல்பாட்டு மூலதனக் கடன்கள் ஆகியவற்றை உள்ளடக்கிய எங்கள் தயாரிப்பு வழங்கல், எங்களது முக்கிய வேறுபாடாகும். இது மற்றவர்களிடமிருந்து தனித்து நிற்க வைக்கிறது. நாங்கள் இச் செயற்பாட்டை தொடருவோம்

துணிகரத்தில் முதலீடு செய்வதற்கும், நிறுவனத்தை மேலும் அபிவிருத்தி செய்வதற்கும் எங்கள் குழுவில் உள்ள ஒத்துழைப்புகளைப் பயன்படுத்துதல்.

நெறிமுறை வணிக செயல்முறைகளைப் பயன்படுத்தும்போது எங்கள் வாடிக்கையாளர்களுக்கு பலவகைப்பட்ட தயாரிப்பு இலாகாக்களை வழங்குவதற்கான வாய்ப்பை எங்கள் ஆறு துணை நிறுவனங்கள் வழங்குகின்றன. பகிரப்பட்ட விநியோக வலையமைப்பு எங்களுக்கு சிறந்த பயணத்தை வழங்குகிறது மற்றும் மெலிந்த மேல்நிலை செலவு கட்டமைப்பை பராமரிக்க உதவுகிறது. பகிரப்பட்ட கொள்முதல் விலை மற்றும் சப்ளையர்களுடனான தரமான பேச்சுவார்த்தைகளில் அதிக நன்மைகளை அனுமதிக்கிறது.

எதிர்கால நோக்கு

நமது எதிர்கால வெற்றிக்காக நமது அறிவுசார் மூலதனத்தைப் பாதுகாப்பது நமக்கு மிக முக்கியமானது. எங்கள் ஊழியரின் நுண் அறிவு வளர்க்கப்படுவதையும், இழக்காமல் இருப்பதையும் உறுதி செய்வதற்கான இடத்தில் உள்ள அமைப்புகள் மற்றும் செயல்முறைகள் நம்மை மேலும் வலிமயாக்கும் என்று நாங்கள் நம்புகிறோம்.

புறயசனள யின சநஉழபடுவையறை



பீப்பிள்ஸ் லீசிங் ஆண்டு அறிக்கை 2018/19 சர்வதேச யுகஜன விருதுகள் - 2019

- தங்கம்:நிதி தரவு: நிதி சேவைகள்: பொது
- தங்கம்: பாரம்பரியமற்றது ஆண்டு அறிக்கை: நிதி சேவைகள்: பொது
- வெள்ளி:தலைவர்/ஜனாதிபதியின் கடிதம்: நிதி சேவைகள்: பொது
- வெண்கலம்: அட்டைப்படம்/வடிவமைப்பு: நிதி சேவைகள்: பொது
- வெண்கலம்: எழுதப்பட்ட உரை: நிதி சேவைகள்: பொது
- வெண்கலம்: உள்துறை வடிவமைப்பு: நிதி சேவைகள்: பொது
- வெண்கலம்: அச்சிடுதல் மற்றும் உற்பத்தி: நிதி சேவைகள்: பொது
- மரியாதை: புகைப்படம் எடுத்தல்: நிதி சேவைகள்: பொது

CA இலங்கை ஏற்பாடு செய்த 55 வது ஆண்டு அறிக்கை விருதுகள் 2019:

- வெண்கல விருது - நிதி நிறுவனங்கள் மற்றும் லீசிங் நிறுவனங்கள் (ரூ. 20 பில்லியன் மேல் மொத்த ஆதனம்)
- வெள்ளி விருது- ஒருங்கிணைந்த அறிக்கை: வணிக மாதிரியில் சிறந்த வெளிப்பாடு

SAFA சிறந்த வழங்கப்பட்ட ஆண்டு அறிக்கை விருதுகள்:

- பீப்பிள்ஸ் லீசிங் வருடாந்திர அறிக்கை SAFA சிறந்த வழங்கப்பட்ட வருடாந்திர அறிக்கை விருதுகள், ஒருங்கிணைந்த அறிக்கையில் விருதுகள் மற்றும் கார்ப்பரேட் கவர்னன்ஸ் வெளிப்படுத்தல் போட்டி 2018 க்கான சாரக் ஆண்டுவிழா விருதுகள் ஆகியவற்றில் கூட்டு வெற்றியாளராக ஆனது.

ஒருங்கிணைந்த அறிக்கையில் விருதுகள் 2019 இல் CMA சிறப்பில் அங்கீகாரம்

இலங்கையின் சான்றளிக்கப்பட்ட மேலாண்மை கணக்காளர்கள் (CMA இலங்கை) ஏற்பாடு செய்த ஒருங்கிணைந்த அறிக்கையில் விருதுகளில் சிறந்து விளங்குவதற்கான சான்றிதழ்.

பிஸ்னஸ் டூடே முதல் 30 ஆண்டு பட்டியல்கள் - 13 வது இடம்

LMD 100 - 2019 - 32வது தரவரிசை



மனித மூலதனம்

பீப்பிள்ஸ் லீசிங்கில், எங்கள் ஊழியர்கள் ஈடுபட்டுள்ளனர் என்பதையும் எங்கள் மதிப்புகளால் இயக்கப்படுவதையும் நாங்கள் உறுதிசெய்கிறோம். நிறுவனத்தின் மனிதவள கொள்கை எங்கள் நிறுவன மூலோபாயத்துடன் நெருக்கமாக ஒத்துப்போகிறது மற்றும் நடைமுறை சூழலில் சமீபத்திய முன்னேற்றங்களை பிரதிபலிக்கிறது. எங்கள் ஊழியர்கள் மற்ற போட்டியாளர்களிடமிருந்து நம்மை வேறுபடுத்துகின்ற எங்கள் மிகப்பெரிய சொத்து என்பதை நாங்கள் புரிந்துகொள்கிறோம். இது எங்கள் கடுமையான ஆட்சேர்ப்பு செயல்முறை, எங்கள் திறன் மேம்பாடு மற்றும் பயிற்சி திட்டங்கள் மற்றும் எங்கள் தொழில் வளர்ச்சி வாய்ப்புகளில் பிரதிபலிக்கிறது. எங்கள் செயல்பாடுகளின் டிஜிட்டல்மயமாக்கல் எங்கள் ஊழியர்களுக்கு டிஜிட்டல் முதல் சூழலில் செயல்படுவதற்கும் இன்றியமையாதது.

பணியாளர்
தக்கவைப்பு
விகிதம்
90.82%
மேம்படுத்தப்பட்டது

சிறப்பம்சங்கள்

பணியாளர் தளம்
2,401

புதிய ஆட்சேர்ப்பு
334

பயிற்சி நேரம்
20,955

தொடர்புடைய மூலோபாய கட்டங்கள்



நிலையான அபிவிருத்தி
யை நோக்கிச் செல்லல்



செயல் முறைகளை
சிறப்பாக நிறைவேற்றல்


சுநடயவநன ளவயமநாழடனநசள



தொடர்புடைய
பங்குதாரர்கள்



பொறுப்பான
கண்காணிப்பாளர்களை
உள்ளடக்கல்



எங்கள் குழு

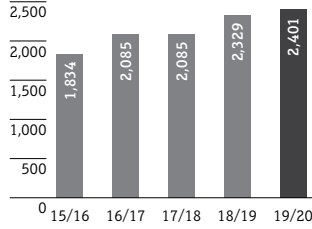
31 மார்ச் 2020 நிலவரப்படி மொத்த ஊழியர்களின் எண்ணிக்கை 2,401 ஆக இருந்தது. அவர்களில் 2,111 நிரந்தர ஊழியர்கள், 315 பேர் தகுதிகாண், பயிற்சி, சாதாரண மற்றும் ஒப்பந்த ஊழியர்கள். இந்த ஆண்டில், எங்கள் குடும்பத்தில் மொத்தம் 334 புதியவர்கள் சேர்க்கப்பட்டனர். எங்கள் ஊழியர்கள் எங்கள் மீது வைத்திருக்கும் நம்பிக்கையையும் விசுவாசத்தையும் விளக்கும் வகையில் எங்கள் தக்கவைப்பு விகிதம் 90.82% ஆக இருந்தது. எங்கள் அனுபவம் வாய்ந்த ஊழியர்களின் திரட்டப்பட்ட அறிவு எங்கள் மிகப்பெரிய சொத்துக்களில் ஒன்றாகும்.

நிறுவனத்துடன் நீண்ட காலமாக இருந்த மற்றும் எங்கள் நிறுவன கலாச்சாரத்தின் பாதுகாவுகலான பணியாளர்களைக் கொண்ட ஒரு பணியாளர் எங்களிடம் உள்ளனர். எங்கள் மதிப்புகள் மற்றும் கார்ப்பரேட் கலாச்சாரத்தின் தொடர்ச்சிக்கு வழிவகுக்கும் எங்கள் புதிய ஆட்களை அவர்கள் வழிகாட்டுகிறார்கள்.

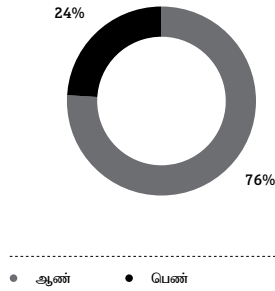
பின்வருபவை 2019/20 ஆம் ஆண்டில் எங்கள் பணியாளர்களின் விரிவான புள்ளிவிவர பிரதிநிதித்துவத்தை வழங்குகிறது:

மொத்த ஊழியர்கள்

(எண்.)



பாலினத்தின் அடிப்படையில் மொத்த பணியாளர்கள்



நாங்கள் தற்காலிக அல்லது பகுதி நேர அடிப்படையில் பணியாளர்களை நியமிப்பதில்லை. அனைத்து ஆட்சேர்ப்புகளும் இந்த காலகட்டத்தை வெற்றிகரமாக முடித்தவர்களுடன் நிரந்தர அட்டைக்குள் உள்வாங்கப்படுவதோடு தகுதிகாண் காலத்திற்கு உட்பட்டவை.

இனத்தின் அடிப்படையில் பணியாளர்கள் அமைப்பு

இனம்	2019/20			
	ஆண்	பெண்	மொத்தம்	%
சிங்களம்	1,608	535	2,143	89
தமிழ்	139	25	164	7
முஸ்லிம்	82	12	94	4
மொத்தம்	1,829	572	2,401	100

வெவ்வேறு இனங்களைக் குறிக்கும் அனைத்து புவியியல் பகுதிகளிலிருந்தும் எங்கள் வாடிக்கையாளர்களின் பன்முகத்தன்மையை பிரதிபலிக்கும் ஒரு உள்ளடக்கிய, மாறுபட்ட தொழிலாளர் தொகுப்பை நாங்கள் கொண்டிருக்கிறோம். பாரம்பரியமாக தொழில்துறையின் தன்மையைக் கருத்தில் கொண்டு, எங்கள் பாலின அமைப்பு ஆண்களை நோக்கி எடைபோடப்பட்டுள்ளது. எவ்வாறாயினும், எங்கள் பாலின விகிதத்தையும் இனத்தையும் மேம்படுத்த நாங்கள் முயற்சி செய்கிறோம்.

பாலினம், இனம், வயது அல்லது உடல் இயலாமை ஆகியவற்றின் அடிப்படையில் பாடுபாடு காட்டாத சம வாய்ப்புகளை வழங்குவதன் மூலம் அமைப்பு. எங்கள் ஊழியர்கள் இலங்கையின் அனைத்து பிராந்தியங்களிலிருந்தும் வருவதால், தலைமை அலுவலகம் மற்றும் கிளைகளுக்கு இடையில் பயனுள்ள தகவல்தொடர்புகளை உறுதி செய்வதற்காக நாங்கள் தகவல் தொடர்பு சேனல்களை நிறுவிடுகிறோம்.

பணியாளர் வகை, பாலினம் மற்றும் வயது ஆகியவற்றின் அடிப்படையில் மொத்த பணியாளர்கள்

பணியாளர் வகை	பாலினம்	2019/20					மொத்தம் பாலின பகுப்பாய்வு எண்	2018/19					மொத்த பாலின பகுப்பாய்வு எண்
		வயது பகுப்பாய்வு (ஆண்டுகள்)						வயது பகுப்பாய்வு (ஆண்டுகள்)					
		> 60	50-59	40-49	30-39	<= 29		> 60	50-59	40-49	30-39	<= 29	
மூத்த தலைமை	ஆண்	1	13	19	1	-	34	2	11	19	2	-	34
	பெண்	-	1	1	-	-	2	-	1	1	-	-	2
மத்திய மேலாளர்கள்	ஆண்	-	6	31	4	-	41	-	-	-	-	-	-
	பெண்	-	-	2	1	-	3	-	-	-	-	-	-
வரி மேலாளர்கள்	ஆண்	-	6	64	50	-	120	1	7	86	57	-	151
	பெண்	-	-	12	12	-	24	-	-	13	12	-	25
நிர்வாகிகள்	ஆண்	1	8	67	297	18	391	1	7	60	275	29	372
	பெண்	-	3	41	52	6	102	-	1	36	52	4	93
நிர்வாகிகள் அல்லாதவர்கள்	ஆண்	10	5	31	407	690	1,143	1	1	26	349	754	1,131
	பெண்	2	-	5	149	283	439	1	1	4	118	296	420
சிறு ஊழியர்கள்	ஆண்	-	8	19	31	42	100	-	6	20	35	38	99
	பெண்	-	2	-	-	-	2	-	1	1	-	-	2
மொத்தம்		14	52	292	1,004	1,039	2,401	6	36	266	900	1,121	2,329

இந்த அறிக்கை பற்றி
பீப்பள்ஸ் லீசிங் பற்றி
சிறப்பம்சங்கள்
செய்திகள்
வியாபார மாதிரி
<< மேலாண்மை கலந்துரையால் மற்றும் பகுப்பாய்வு
பணிக்கற்று
நிதி அறிக்கைகள்
துணை அறிக்கைகள்

பணியாளர் தகவல்தொடர்பு
வழக்கமான முறைகள்
பின்வருமாறு:

- இன்டர்நெட்
- பணியாளர் சுற்றறிக்கைகள்
- உள் குறிப்புகள்
- மின்னஞ்சல்கள்
- கொள்கைகள்
- பணியாளர்கள் கூட்டங்கள்

ஆட்சேர்ப்பு

அதிக நிறைவுற்ற துறையில் ஒரு போட்டி விளிம்பைப் பெறுவதற்கு, சிறந்த திறமைகளை ஈர்க்கவும் தக்கவைக்கவும் நாங்கள் உறுதிசெய்கிறோம். ஆட்சேர்ப்பு முக்கிய சவாலாக கருதப்படுகிறது

துறை. இந்த சவாலை சமாளிக்க, நிறுவனத்தில் பதவி உயர்வு மற்றும் காலியிடங்களுக்கு உள் வேட்பாளர்களுக்கு முன்னுரிமை அளிக்கும் கடுமையான ஆட்சேர்ப்புக் கொள்கை எங்களிடம் உள்ளது.

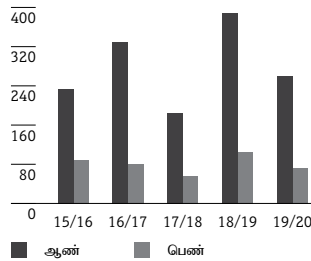
குறைந்த அனுபவமுள்ளவர்களை நாங்கள் பணியமர்த்துவதோடு, எங்கள் விரிவான தொழில்முறை மேம்பாட்டுத் திட்டங்கள் மூலம் அவர்களைத் தலைவர்களாகப் பயிற்றுவிப்போம். எங்கள் புதிய ஆட்களைப் பற்றிய விரிவான பின்னணி சோதனைகளையும் நாங்கள் நடத்துகிறோம், இது எங்கள் கலாச்சாரம் மற்றும் மதிப்புகளுடன் இணைந்த மதிப்புகளைக் கொண்டிருக்கிறது என்பதைத் தீர்மானிக்கிறது. மனிதவளத் துறை நிறுவனத்தின்

மூலோபாயம் மற்றும் கார்ப்பரேட் கட்டமைப்பைக் கடைப்பிடிப்பதன் மூலம் அனைத்து துறைகளிலும் நிபுணத்துவத்தில் சாத்தியமான காலியிடங்கள் மற்றும் இடைவெளிகளை அடையாளம் காணும். அடுத்தடுத்த திட்டமிடல் மேற்கொள்ளப்பட்டது.

கிளை மேலாளர், இரண்டாவது அதிகாரி போன்ற கிளை நடவடிக்கைகளின் முக்கிய பாத்திரங்களுக்கு. இது மனிதவளத் துறைக்கு தொழில்நுட்பத்தில் ஒரு தலைமை நிலையை பராமரிக்க தேவையான பாத்திரங்களுக்கு தெளிவான பார்வையை அளிக்கிறது. வரிசைக்கு மேலே செல்லக்கூடிய மற்றும் நீண்ட காலத்திற்கு நிறுவனத்திற்கு ஒரு சொத்தாக இருக்கக்கூடிய இளம் மற்றும் ஆற்றல்மிக்க பணியாளர்களை நாங்கள் நியமிக்கிறோம். இந்த ஆண்டில், எங்கள் தரவரிசையில் சேர்ந்த 334 புதியவர்கள் இருந்தனர்.

பாலின அடிப்படையில் ஆட்சேர்ப்பு

(எண்.)



தொடர்ச்சியான தொழில்முறை வளர்ச்சி

தொடர்ச்சியான தொழில்முறை மேம்பாடு மிகவும் போட்டி நிறைந்த சூழலில் நமது வெற்றிக்கு மிக முக்கியமானது. எங்கள் வளர்ச்சிக்கு பணியாளர் பயிற்சி வாய்ப்புகள் அவசியம் என்பதை நாங்கள் உணர்கிறோம். மேலும் இது எங்கள் அணிக்கு பலனளிக்கும் பணிச்சூழலை வழங்குகிறது. கூடுதல் கல்வி மற்றும் பயிற்சியினை மேற்கொள்ள ஊழியர்களுக்கு வழங்கப்படும் ஊக்கத்தினால் நிறுவனத்திற்கு பயிற்சி சுயவிவரத்தின் முக்கியத்துவம் மேலும் சான்றாகும். அங்கீகரிக்கப்பட்ட நிறுவனங்களிலிருந்து தொழில்முறை அங்கீகாரம் மற்றும் சான்றிதழைப் பெறும்போது ஊழியர்கள் தங்கள் செலவுகளைத் திருப்பிச் செலுத்துகிறார்கள். ஊழியர்களுக்கு அணுகல் உள்ளது அவற்றின் தொடர்புடைய துறைகளில் கொள்கைகள் மற்றும் நடைமுறைகள் மற்றும் பிற துறைகளைப் பற்றி கற்றல் தொடர்பான உள் மையத்தின் காரணமாக அவர்களின் விரல் நுனியில் உள்ள தகவல்களுக்கு. அனைத்து ஊழியர்களும் 2019/20 ஆம் ஆண்டில் 20,955 வழங்கப்பட்ட பயிற்சி நேரங்களை பதிவு செய்துள்ளனர், மேலும் நிறுவனம். இந்த ஆண்டில் பயிற்சி மற்றும் மேம்பாட்டுக்கு 3.38 மில்லியன்.

ஆண்டின் போது, முன்னணி ஊழியர்களை உருவாக்க

நிறுவனம் உள் பயிற்சி நேரங்களின் எண்ணிக்கையை அதிகரித்தது.

புதிய மற்றும் இருக்கும் தயாரிப்புகள், செயல்முறைகள் மற்றும் நடைமுறைகள். மீட்டிங், ஆய்வு மற்றும் கட்டுப்பாடு மற்றும் சந்தைப்படுத்தல் ஊழியர்களுக்காக குறுக்கு செயல்பாட்டு பயிற்சி மற்றும் வேலை விரிவாக்கம் தொடங்கப்பட்டது.

பணியாளர் பயிற்சி மற்றும் மேம்பாடு உள்ளிட்ட பல பாடங்களை உள்ளடக்கியது:

- தயாரிப்பு அறிவு
- அமைப்புகள் மற்றும் செயல்முறைகள் செயற்பாடுகள்
- நிதி
- ICT மற்றும் ஆவணப்படுத்தல் திறன்கள்
- சந்தைப்படுத்தல் விசாரணை மற்றும் பகுப்பாய்வு
- சிக்கல் தீர்க்கும் மற்றும் முடிவெடுக்கும்
- கடன் மற்றும் வாடிக்கையாளர் மதிப்பீடு
- முன்மொழிவு தயாரிப்பு
- அலுவலக மேலாண்மை மற்றும் ஊழியர்களைக் கையாளுதல்
- தலைமைத்துவ திறன்கள் மற்றும் முடிவெடுக்கும்
- விளக்கக்காட்சி மற்றும் தகவல் தொடர்பு திறன்
- வாடிக்கையாளர் சேவை

ஒரு பணியாளருக்கு சராசரி பயிற்சி நேரம் - நலை அடிப்படையில்

வகை	பாலினம்	பயிற்சி திட்டங்கள் (எண்)				மொத்த ஊழியர்களின் பயிற்சி (எண்)	பாலின ரீதியாக பெற்றவர்களின் விகிதம்	சராசரி (மணி நேரம்)	பயிற்சி மணி நேரம்
		உள்ளக	வெளியக	வெளிநாடுகளில்	மொத்தம்				
முத்த தலைமை	ஆண்	1	8	1	10	22	91.67	10.75	236.50
	பெண்	-	2	-	2	2	8.33	14.00	28.00
மத்திய மேலாளர்கள்	ஆண்	2	4	-	6	35	92.11	6.54	229.00
	பெண்	1	2	-	3	3	7.89	11.33	34.00
வரி மேலாளர்கள்	ஆண்	5	12	-	17	97	87.39	6.84	663.00
	பெண்	1	10	-	11	14	12.61	9.96	139.50
நிர்வாகிகள்	ஆண்	10	10	-	20	469	94.37	7.60	3,563.00
	பெண்	7	8	-	15	28	5.63	8.23	230.50
நிர்வாகிகள் அல்லாதவர்கள்	ஆண்	10	3	-	13	1,334	91.00	9.98	13,318.50
	பெண்	5	7	-	12	132	9.00	15.34	2,025.00
சிறு ஊழியர்கள்	ஆண்	2	-	-	2	21	100.00	23.24	488.00
	பெண்	-	-	-	-	-	-	-	-
மொத்தம்	ஆண்	30	37	1	68	1,978	91.70	9.35	18,498.00
	பெண்	14	29	-	43	179	8.30	13.73	2,457.00
மொத்தம்	ஆண் + பெண்	44	66	1	111	2,157	100.00	9.71	20,955.00

பணியாளர் வருவாய்

நாங்கள் ஒரு நேர்மறையான, ஆரோக்கியமான மற்றும் பாதுகாப்பான பணிக்குழுவை உருவாக்கியுள்ளோம், இது பணியாளர்களை தக்கவைத்துக்கொள்வதற்கும், வருகை தருவதைக் குறைப்பதற்கும், உற்பத்தித்திறனை அதிகரிப்பதற்கும் முக்கியமாகும். எவ்வாறாயினும், மிகவும் போட்டித் தொழிலில் இருப்பதால், ஊழியர்களின் வருவாய் என்பது நாம் புரிந்துகொள்ளும் ஒரு உண்மை.

மதிப்பாய்வு செய்யப்பட்ட ஆண்டில் பணியாளர் வருவாய் விகிதம் 9.18% ஆக இருந்தது மற்றும் முந்தைய ஆண்டில் அறிவிக்கப்பட்ட 11.15% இலிருந்து குறைவைக் காட்டுகிறது.

மகப்பேறு விடுப்பைத் தொடர்ந்து பணியாளர் தக்கவைப்பு

மகப்பேறு விடுப்பு எடுத்து வேலைக்கு திரும்பியவர்களின் எண்ணிக்கை 2019/20 ஆம் ஆண்டில் 10.81% அதிகரித்துள்ளது. மகப்பேறு விடுப்பு மற்றும் 2019/20 ஆண்டிற்கான தக்கவைப்பு விகிதம் முறையே 85.42% மற்றும் 65.96% ஆகும்.

விளக்கம்	2019/20	2018/19
மகப்பேறு விடுப்புக்கான உரிமை	572	542
மகப்பேறு விடுப்பில்	48	47
மகப்பேறு விடுப்புக்குப் பிறகு பணிக்குத் திரும்பினார்	41	37
கடந்த 12 மாதங்களுக்குப் பிறகு பணியாற்றினார் மகப்பேறு விடுப்பில் இருந்து திரும்புவது	31	23

வெகுமதிகள் மற்றும் அங்கீகாரம்

எங்கள் ஊழியர்களுக்கு நியாயமான, போட்டி மற்றும் கவர்ச்சிகரமான தொகுப்புகளை வழங்குவதோடு மட்டுமல்லாமல், செயல்திறன் அடிப்படையிலான வெகுமதிகளையும், பணத்தில் ஈடுபட வைப்பதற்காக பிற நாணய மற்றும் நாணயமற்ற சலுகைகளையும் நாங்கள் வழங்குகிறோம். ஊழியர்களை தக்கவைத்துக்கொள்வதில் எங்கள் வெகுமதி திட்டம் முக்கிய பங்கு வகிக்கிறது.

அனைத்து பணியாளர் EPF, ETF நிதி மற்றும் கிராசுக்கடி கொடுப்பனவுகள் சரியான நேரத்தில் செய்யப்படுகின்றன என்பதையும் அவை தொடர்புடைய சட்டங்கள் மற்றும் விதிமுறைகளுக்கு ஏற்ப இருப்பதையும் நாங்கள் உறுதிசெய்கிறோம். மக்கள் குத்தகை 12% EPF, 3% ETF நிதி மற்றும் ஊழியர்கள் 8% EPF.

பாலினம் மற்றும் மாகாணத்தின் அடிப்படையில் பணியாளர் வருவாய்

மாகாணம்	2019/20			2018/19		
	ஆண்	பெண்	மொத்தம்	ஆண்	பெண்	மொத்தம்
மேற்கு மாகாணம்	73	26	99	80	46	126
மத்திய மாகாணம்	20	2	22	16	2	18
கிழக்கு மாகாணம்	13	3	16	21	4	25
வடக்கு மாகாணம்	11	1	12	9	3	12
தெற்கு மாகாணம்	17	4	21	17	3	20
சப்ரகமுவ மாகாணம்	9	1	10	7	2	9
ஊவா மாகாணம்	7	2	9	11	1	12
வட மத்திய மாகாணம்	11	2	13	4	2	6
வட மேற்கு மாகாணம்	14	1	15	16	2	18
மொத்தம்	175	42	217	181	65	246

ஏற்ப மகப்பேறு விடுப்பு வழங்கப்படுகிறது.

எங்கள் நலத்திட்டத்தின் மூலம் கிடைக்கக்கூடிய கூடுதல் நன்மைகள் அடங்கும் -

- தொடர்புடைய வகைகளுக்கு வாகனங்கள் வாங்குவதற்கான சலுகைக் கடன் திட்டம்
- ஒரு சலுகை வீட்டுவசதி கடன் திட்டம்
- மொபைல் போன்களின் விலை திருப்பிச் செலுத்துதல்
- வாழ்க்கைத் துணை மற்றும் அவரது உடனடி குடும்பத்திற்கு இறப்பு நன்மைகள்
- தேர்வுக் கட்டணங்களை திருப்பிச் செலுத்துதல்
- சலுகை விகிதங்கள்
- விடுமுறை பங்களாக்கள்
- மரதானா, மகாரகம் மற்றும் பண்டாரவெல

நிரந்தர ஊழியர்களுக்கான காப்பீட்டு சலுகைகளையும் நாங்கள் வழங்குகிறோம், ஆரோக்கியமான வாழ்க்கை முறையை ஆதரிக்கிறோம், பின்வரும் நன்மைகளை வழங்குகிறோம்:

- மருத்துவம், விபத்து மற்றும் ஆயுள் காப்பீடு
- மருத்துவ காப்பீட்டின் கீழ் இல்லாத நோய்களுக்கான சிக்கலான நோய் நிதி
- தலைமை அலுவலகத்தில் முழுமையாக பொருத்தப்பட்ட உடற்பயிற்சி கூடம்
- விழிப்புணர்வு திட்டங்கள் மற்றும் உடல்நலம், ஊட்டச்சத்து மற்றும் கடுமையான நோய்களைத் தடுக்கும் பராமரிப்பு குறித்த பயிற்சி

பணியாளர் நன்மைகள்

முக்கிய நன்மைகள்	2019/20 ரூ. மில்லியன்	2018/19 ரூ. மில்லியன்
சம்பளம் மற்றும் போனஸ்	2,443.61	2,209.74
நீடு	182.75	163.15
நுவுகு	45.67	40.78
அதிக நேரம்	50.38	41.99
விடுப்பிற்கிடான பணம் பெறுதல்	60.67	51.43
கொடுப்பனவுகள் மற்றும் சலுகைகள்	652.58	690.61
சாதாரண ஊதியங்கள்	5.11	4.00
மருத்துவ காப்பீடு	149.33	145.88
நன்கொடை	111.28	90.59
மொத்தம்	3,701.38	3,438.17

ஐந்து அல்லது அதற்கு மேற்பட்ட வருட சேவையை தங்கள் பெல்ட்களின் கீழ் வைத்திருக்கும் ஊழியர்களுக்கு, ஓய்வு பெற்ற அல்லது ராஜினாமா செய்தால், ஒவ்வொரு நிறைவு செய்யப்பட்ட ஆண்டுக்கும் அரை மாத சம்பளத்திற்கு சமமான ஒரு கிராசுக்கடி வழங்கப்படுகிறது. கிளை போட்டிகள் ஏற்பாடு செய்யப்படுகின்றன, இதன் மூலம் தகுதி வாய்ந்த கிளை ஊழியர்களுக்கு வெகுமதி வழங்கப்படுகிறது.

ஆண்டின் போது, மார்க்கெட்டிங் ஊழியர்களின் தனிப்பட்ட இலக்கு சாதனைகளின் அடிப்படையில் புதிய கொடுப்பனவு திட்டத்தை செயல்படுத்துவதன் மூலம் “செயல்திறனுக்கான ஊதியம்” கலாச்சாரத்தை மேலும் வலுப்படுத்தினோம்.

அனைத்து பெண் ஊழியர்களுக்கும் கடை மற்றும் அலுவலக ஊழியர் சட்டத்தில் உள்ள விதிகளுக்கு

2019/20 இல் முயற்சிகள்

ஆண்டின் போது, எங்கள் மக்களை மேலும் ஊக்குவிப்பதற்கான முன்முயற்சிகளைப் பின்பற்றுவதில் கவனம் செலுத்தினோம்:

- இலக்கு அடிப்படையிலான சலுகைகள் நேரடியாக இலக்குடன் இணைக்கப்பட்டு மூன்று மாதங்களுக்குப் பதிலாக மாதாந்திர மதிப்பாய்வு செய்யப்படுகின்றன
- ஆட்சேர்ப்பு: உள் ஊழியர்களுக்கு முன்னுரிமை எப்போதும் வழங்கப்பட்டது. கிட்டத்தட்ட அனைத்து முக்கிய பாத்நிரங்களும் உள் ஊழியர்களால் நிரப்பப்பட்டன
- கட்டம் 1, வேலை விளக்கங்கள் (JD) தொடங்கப்பட்டது
- கிளை நடவடிக்கைகளின் முக்கிய பாத்நிரங்களுக்கான அடுத்தடுத்த திட்டமிடல் (மேலாளர், இரண்டாவது அதிகாரி)
- மேலாளர்கள், கிளை நிர்வாகத்தின் இரண்டாவது அதிகாரிகள், தயாரிப்புகள், செயல்முறைகள்/ நடைமுறைகள் குறித்த பயிற்சி
- தேவையான தயாரிப்பு மற்றும் சேவை பயிற்சி ஆதரவை வழங்குதல்

பணியாளர் உடல்நலம் மற்றும் பாதுகாப்பு

எங்கள் ஊழியர்களின் உடல்நலம் மற்றும் பாதுகாப்பை கவனித்துக்கொள்வது மக்கள் குத்தகைக்கு முக்கிய கவனம் செலுத்துகிறது.

நேர்மறையான பணிச்சூழலுக்கான சிறந்த நிலைமைகளை உறுதி செய்வதற்கான பல முயற்சிகள் ஏற்கனவே உள்ளன. பீப்பள்ஸ் லீசிங் ஒரு மருத்துவ ஊழியர்களுக்கு இலவசமாக சேனலிங் சேவையைத் தொடங்கியது. மருத்துவ வாரத்திற்கு ஒரு முறை காலை 8 மணி முதல் மதியம் 12 மணி வரை நிறுவனத்திற்கு வருகை தருகிறார். வேலை நேரத்தில் நிறுவனம் ஒரு சாலை விபத்தை பதிவு செய்திருந்தாலும், இந்த விபத்தின் காரணமாக இழந்த நாட்கள் மொத்தம் 10 ஆகும், இது முந்தைய ஆண்டில் 29 ஆக இருந்தது.

ஆண்டு முடிந்தது	2019/20	2018/19
சாலை விபத்துக்கள் வேலையின் போது	1	2
இழந்த நாட்கள் காரணமாக பதிவு செய்யப்பட்டிருந்து இந்த விபத்துக்கள்	10	29

COVID-19 தொற்றுநோய்களின் போது, அரசாங்க விதிமுறைகளின்படி எங்கள் ஊழியர்களின் ஆரோக்கியத்தையும் பாதுகாப்பையும் உறுதி செய்ய கடுமையான நடவடிக்கைகளை எடுத்தோம். பூட்டுதல் காலத்தில் செயல்படுத்தப்பட்ட சில நடவடிக்கைகள் கீழே பட்டியலிடப்பட்டுள்ளன:

- வீட்டிலிருந்து வேலை
- சுழற்சி அடிப்படையில்
- அனைத்து பாதுகாப்பு நடவடிக்கைகளும் பணியிடத்தில் அறிமுகப்படுத்தப்பட்டன எ.கா: சுத்திகரிப்பு வழிமுறை
- பொது போக்குவரத்தைப் பயன்படுத்துபவர்களுக்கு போக்குவரத்து வசதி
- அரசு மற்றும் சுகாதார, போக்குவரத்து அதிகாரிகளின் வழிகாட்டுதல்களை கண்டிப்பாக பின்பற்றுகிறது

வேலை வாழ்க்கை சமநிலை

நாங்கள் வேலை-வாழ்க்கை சமநிலையில் கவனம் செலுத்துகிறோம், இது எங்கள் ஊழியர்களை அதிக ஈடுபாடு கொள்ள அனுமதிக்கிறது, இது ஊழியர்களின் திருப்தி மற்றும் தக்கவைப்புக்கு வழிவகுக்கிறது. சுற்றுப்பயணங்கள் மற்றும் நெகிழ்வான பணி ஏற்பாடுகள் போன்ற வாய்ப்புகளை வழங்குவதன் மூலம் எங்கள் ஊழியர்களுக்கு நாங்கள் உதவுகிறோம். வேலை-வாழ்க்கை சமநிலையை மேம்படுத்த இந்த ஆண்டு பின்வரும் நடவடிக்கைகள் எடுக்கப்பட்டன:

- விரிவான காப்பீட்டுத் தொகையை வழங்குதல்
- தொழில்சார் காயங்கள் மற்றும் நோய்களைக் குறைக்க பாதுகாப்பு மற்றும்

தடுப்பு நடவடிக்கைகளை ஏற்றுக்கொண்டது

- வழக்கமாக விளையாட்டு நிகழ்வுகளை நடத்துங்கள் மற்றும் வெளிப்புறமாக நிதியளிக்கப்பட்ட நிகழ்வுகளில் பங்கேற்கவும்
- தலைமை அலுவலகத்தில் பயிற்சி ஆதரவுடன் முழுமையாக பொருத்தப்பட்ட உடற்பயிற்சி கூடம்

பணியாளர் குறை தீர்க்கும் கையாளுதல்

குறைகளை மேலும் அதிகரிப்பதைத் தடுக்க அவற்றின் ஆரம்ப கட்டத்தில் குறைகளைக் கையாள ஒரு வழிமுறை எங்களிடம் உள்ளது. ஊழியர்கள் தங்கள் குறைகளை அநாமதேயமாக தெரிவிக்கலாம் அல்லது நிர்வாகத்தின் எந்தவொரு உறுப்பினருக்கும் எங்கள் திறந்த கதவு கொள்கை மூலம். எச்.ஆர்இதுபோன்ற எந்தவொரு குறைகளையும் கையாளுவதற்கு திணைக்களம் பொருத்தப்பட்டிருக்கிறது, மேலும் நிறுவனம் தனது எந்தவொரு ஊழியர்களிடமிருந்தும் நெறிமுறையற்ற அல்லது சட்டவிரோதமான நடத்தையை பொறுத்துக்கொள்ளாது. இடத்தில் ஒரு ஒழுக்காற்று குறியீடு உள்ளது மற்றும் குறியீட்டில் நிர்ணயிக்கப்பட்ட தரங்களுக்கு முரணான தனிப்பட்ட நடத்தை உள்ளது ஒரு வெளிப்படையான செயல்முறையை பின்பற்றி அதற்கேற்ப கையாளப்பட்டது.

எதிர்கால நோக்கு

தொழில்துறையில் சிறந்த நடைமுறைகளுக்கு இணையாக இருக்க எங்கள் மனிதவள நடைமுறைகளில் மேம்பாடுகளை நாங்கள் தொடர்ந்து செய்வோம். அடுத்த எதிர்வரும் எதிர்காலத்தில், COVID-19 தொற்றுநோயைக் கையாள்வதோடு, தேவையான அனைத்து சுகாதார மற்றும் பாதுகாப்பு நடவடிக்கைகளையும் பின்பற்றுவதன் மூலமும், அதிகாரிகள் வழங்கும் அனைத்து தேவையான விதிமுறைகளையும் கடைப்பிடிப்பதன் மூலமும் எங்கள் ஊழியர்களைப் பாதுகாப்பதே முதன்மை பிரச்சினை. மேலும், சுகாதார கட்டுப்பாடுகளை அடுத்து ஆன்லைன் கற்றலை ஊக்குவிக்க நம்புகிறோம். தொழில் கண்காட்சிகளைப் பார்வையிடுவது மற்றும் உள்ளூர்

பல்கலைக்கழகங்கள் மற்றும் தொழில்முறை நிறுவனங்களுடன் தொடர்புகளை உருவாக்குவது போன்ற புதிய ஆட்சேர்ப்பு முறைகளை மனிதவளத் துறை செயல்படுத்தும். எங்களிடமும் உள்ளது சிறந்த மனிதவள நடைமுறைகள் மற்றும் சட்டரீதியான இணக்கங்களைப் பற்றிய அறிவு பகிர்வுக்கு தேசிய நிறுவனங்கள் மற்றும் கூட்டமைப்புகளுடன் நெருக்கமான தொடர்புகள். நிறுவனத்தின் மூலோபாய திசையை பின்பற்றி, வணிக முடிவுகளுக்கு மதிப்புமிக்க நுண்ணறிவை வழங்க மனிதவள பகுப்பாய்வுகளைப் பயன்படுத்தி மக்கள் குத்தகை முழுவதும் செயல்திறன் அடிப்படையிலான கலாச்சாரத்தை உருவாக்குவோம்.

- அடுத்த மூன்று ஆண்டுகளில் ஊழியர்களை ஊக்குவிக்க பின்வருவனவற்றில் கவனம் செலுத்துவோம்:
 - நடுத்தர நிலை மேலாளர்களுக்கு கட்டம் 2, ஜேடி.
 - அனைத்து தலைமை அலுவலக ஊழியர்களுக்கும் கட்டம் 3, ஜேடி.
 - முக்கியமான பாத்நிரங்களின் அடையாளம்
 - நிறுவனத்தின் மூலோபாய நோக்கங்களை ஆதரிக்க கவனம் செலுத்தும் பயிற்சி திட்டங்கள்
 - கிளை மேலாண்மை காலியிடங்களுக்கு (உள் மற்றும் வெளிப்புறம்) ஒரு திறமை குளம் உருவாக்கவும்
 - தலைமை அலுவலக ஊழியர்களுக்கான வேலை விளக்கங்களை (JD க்கள்) மீண்டும் பார்வையிடவும்/ உருவாக்கவும்
 - தலைமை அலுவலக ஊழியர்களுக்கான KPI களை உருவாக்குங்கள்
 - ஒரு திறமையான, ஈடுபாட்டுடன் மற்றும் ஊக்கமளிக்கும் அணியை உருவாக்குங்கள்
 - மனிதவள பகுப்பாய்வு கலாச்சாரத்தை உருவாக்குங்கள்
 - HOD கள்/கிளை நிர்வாகத்திற்கான தலைமைத்துவ மேம்பாட்டு திட்டம்



சமூக மற்றும் உறவு முலதனம்

ஒரு பொறுப்பான பெறுநிறுவன குடிமகனாக, செயல்படுவதற்கான எங்கள் சமூக மற்றும் சட்ட உரிமம் அனைத்து பங்குதாரர்களுடனும் நாங்கள் பராமரிக்கும் உறவுகளிலிருந்து வருகிறது என்பதை நாங்கள் அறிவோம். எங்கள் தொடக்கத்திலிருந்தே, ஒருவருக்கொருவர் சார்ந்த மதிப்பை உருவாக்குவதற்கும் வழங்குவதற்கும் எங்கள் அனைத்து பங்குதாரர்களுடனும் நீண்டகால, பரஸ்பர நன்மை பயக்கும் உறவுகளை உருவாக்கியுள்ளோம். இந்த உறவுகள் எங்கள் மூலோபாயத்தை உருவாக்குவதற்கு பங்களிக்கின்றன மற்றும் எங்கள் முடிவுகளையும் தெரிவிக்கின்றன. முதலீட்டாளர்கள், வாடிக்கையாளர்கள், சப்ளையர்கள் மற்றும் வணிக கூட்டாளர்கள், சமூகம் மற்றும் சுற்றுச்சூழல்: எங்கள் சில முக்கிய பங்குதாரர் குழுக்களுடன் நாங்கள் எவ்வாறு ஈடுபடுகிறோம் என்பதை பின்வரும் பிரிவு கோடிட்டுக் காட்டுகிறது.

புதிய
வாடிக்கையாளர்களில்
89%
பீப்பிள்ஸ் லீசிங் உடன்
தங்கள் உறவைத்
தொடர்கிறார்கள்

சிறப்பம்சங்கள்

40,910 செயலில்
உள்ளது

வணிக கூட்டாளர்கள்
பொது மீது ரூ. 22.90
மில்லியன் முதலீடு

தர ஆண்டு 2020
மிகவும் மதிப்பு மிக்க
நுகர்வோர்

தரம் மற்றும்
நிதித்துறையில் மிகவும்
விரும்பப்படும் தரமாகும்

தொடர்புடைய மூலோபாய கட்டங்கள்



நிலையான
அபிவிருத்தியை
நோக்கிச் செல்லல்



வாடிக்கையாளர்
அனுபவத்தை
அதிகரித்தல்

தொடர்புடைய பங்குதாரர்கள்



முதலீட்டாளர்கள்



வாடிக்கையாளர்கள்



சப்ளையர்கள்
மற்றும் வணிக
கூட்டாளர்கள்



சமூக மற்றும்
சூழல்



பொறுப்பான
கண்காணிப்பாளர்களை
உள்ளடக்கல்



வணிக பங்காளர்கள் >>

கார்ப்பரேட் நிர்வாகத்தின் கொள்கைகளால் ஆதரிக்கப்படுதல் மற்றும் நாட்டின் சட்டங்கள், தொழில் விதிகள், ஒழுங்குமுறை தேவைகள் மற்றும் வணிக நெறிமுறைகளை கடைபிடிப்பதன் மூலம், நாங்கள் எங்கள் வணிக நடவடிக்கைகளை ஒரு பொறுப்பான முறையில் நடத்துகின்றோம். எங்கள் வணிக பங்காளிகள் எங்கள் செயல்பாடுகளில் முக்கிய பங்கு வகிக்கின்றனர், மேலும் எங்கள் மதிப்புகள் மற்றும் கொள்கைகளுடன் இணைந்திருக்கும் பங்காளர்களுடன் பொறுப்பான வணிக உறவுகளை நாங்கள் உருவாக்கியுள்ளோம்.

கார்ப்பரேட் நிர்வாகத்தின் கொள்கைகளால் ஆதரிக்கப்படுதல் மற்றும் நாட்டின் சட்டங்கள், தொழில் விதிகள், ஒழுங்குமுறை தேவைகள் மற்றும் வணிக நெறிமுறைகளை கடைபிடிப்பதன் மூலம், நாங்கள் எங்கள் வணிக நடவடிக்கைகளை ஒரு பொறுப்பான முறையில் நடத்துகின்றோம். எங்கள் வணிக பங்காளிகள் எங்கள் செயல்பாடுகளில் முக்கிய பங்கு வகிக்கின்றனர், மேலும் எங்கள் மதிப்புகள் மற்றும் கொள்கைகளுடன் இணைந்திருக்கும் பங்காளர்களுடன் பொறுப்பான வணிக உறவுகளை நாங்கள் உருவாக்கியுள்ளோம்.

இது பங்காளர்களின் நம்பிக்கையும் ஆகும். இது உள் மற்றும் வெளி வாடிக்கையாளர்களுக்கு பயனுள்ள, தடையற்ற சேவைகளை வழங்குவதை உறுதி செய்துள்ளது. சொத்து, உபகரணங்கள் பராமரிப்பு, அமைப்புகள் மற்றும் மென்பொருள் தீர்வுகள், ஆற்றல் மற்றும் விளம்பரம் போன்ற பல்வேறு துறைகளில் பங்குதாரர்களுடனான உறவை நாங்கள் பராமரித்து வருகிறோம்.

வாகன சப்ளையர்களுடனான எங்கள் உறவுகள்

31 மார்ச் 2020 நிலவரப்படி, எங்கள் வாகன சப்ளையர்கள் 32,406 என்ற எண்ணிக்கை கொண்டிருந்தனர், அவர்களுக்கு நாங்கள் செலுத்திய தொகை ரூ. மதிப்பாய்வு செய்யப்பட்ட ஆண்டில் 60,616 மில்லியன். இது எங்கள் சப்ளையர்களுக்கான மொத்த கொடுப்பனவுகளில் 70.34% ஐ குறிக்கிறது.

ஆண்டின் போது, வாகன விற்பனையாளர்கள் மற்றும் இறக்குமதியாளர்களுடன் பல மூலோபாய கூட்டாண்மைகளுக்கு நாங்கள் நுழைந்தோம். இந்த கூட்டாண்மை மூலம் எங்கள் வாடிக்கையாளர்களுக்கு கிடைக்கும் நன்மைகள் பின்வருமாறு:

- இலவச வாகன பதிவு
- இலவச வருவாய் உரிமம்
- வாகனங்களுக்கான முழு சேவைகள்
- பகுதி முலதன தீர்வு
- வாகனங்களின் அசல் விலையில் தள்ளுபடிகள்
- விளம்பர பொருட்கள்

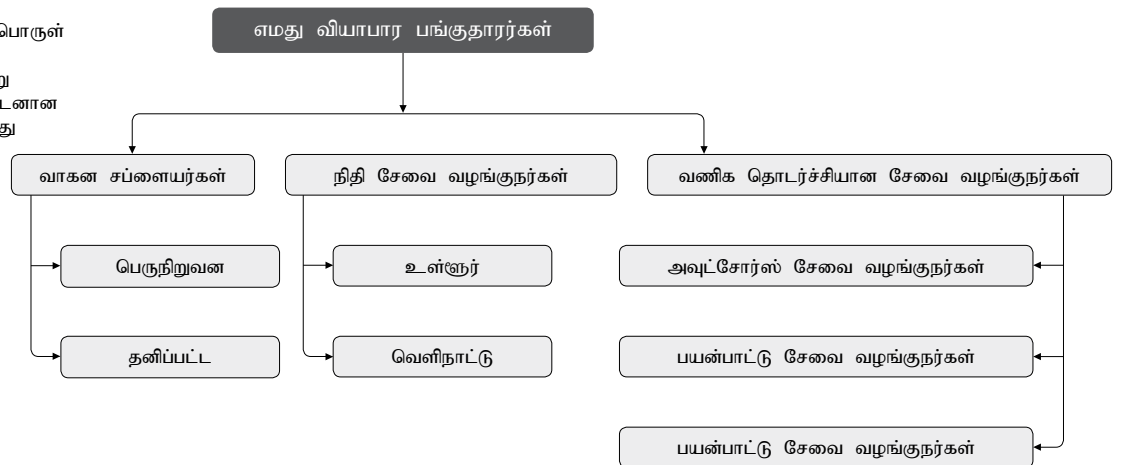
	2019/20
செயலில் வணிகம் கூட்டாளர்கள் (எண்)	40,910
வாகன சப்ளையர்கள் (எண்)	32,406
கொள்முதல் செலவு (ரூ. மில்லியன்)	88,788.44

எங்கள் கொள்முதல் கொள்கை

கொள்முதல் கொள்கையால் வழிநடத்தப்பட்டு, நாங்கள் ஒரு கொள்முதல் கையேட்டைத் தயாரித்துள்ளோம், இது ஒரு விரிவான ஆவணமாகும், இது நிறுவனத்தால் ஏற்றுக்கொள்ளப்பட்ட சிறந்த வணிக நடவடிக்கைகளுக்கு பங்களிக்கிறது. இது நிறுவனத்திற்குள் மேற்கொள்ளப்படும் அனைத்து கொள்முதல் வழிகாட்டும் வகையில் வடிவமைக்கப்பட்டுள்ளது. நடவடிக்கைகள், கையேட்டில் வெளிப்படாததன்மை, பொறுப்புக்கூறல் மற்றும் சமயங்கு ஆகியவற்றின் மதிப்புகளைக் கடைப்பிடிக்கிறது மற்றும் நிறுவனத்தின் சிறந்த நலன்களுக்காக முடிவுகளை எடுக்க முடிவெடுப்பவர்களுக்கு வழிகாட்டுகிறது.

முடிவெடுக்கும் அலகு (DMU) ஒப்புதல் அலகின் படி நிறுவனத்தின் பொருட்கள் மற்றும் சேவைகளை கொள்முதல் செய்வதற்கு ஒப்புதல் அளிக்கும் அதிகாரமாக செயல்படுவதற்கான அதிகாரங்களுக்கு பொறுப்பாகும். இந்த கையேடு தேவையான அனைத்து தரங்களுக்கும் இணங்க, சரியான நேரத்தில் பொருட்கள் மற்றும் சேவைகள் வாங்கப்படுவதை உறுதி செய்கிறது தரம் மற்றும் ஒழுங்குமுறை மற்றும் சப்ளையர்களைத் தேர்ந்தெடுப்பது ஒரு வெளிப்படையான செயல்முறையாகும்.

நிலம் மற்றும் கட்டிடங்கள் கையகப்படுத்தல், மேலாண்மை மற்றும் அகற்றல் மற்றும் அவற்றின் சட்ட நலன்களுக்கான எங்கள் அணுகுமுறையை கோடிட்டுக் காட்டும் இடத்தில். எங்கள் ஏற்பாட்டியல் துறை மூலம் வாகனங்கள், உபகரணங்கள், ஐஊவு வன்பொருள் மற்றும் மென்பொருள் போன்ற பெரிய கொள்முதல் நடத்தப் படுகின்றது. சப்ளையர்களைத் தேர்ந்தெடுப்பதற்கு தொழில்நுட்ப மதிப்பீட்டுக் குழு பொறுப்பாகும். பின்வரும் வரைபடம் எங்கள் கொள்முதல் செயல்முறைகளை விளக்குகிறது:

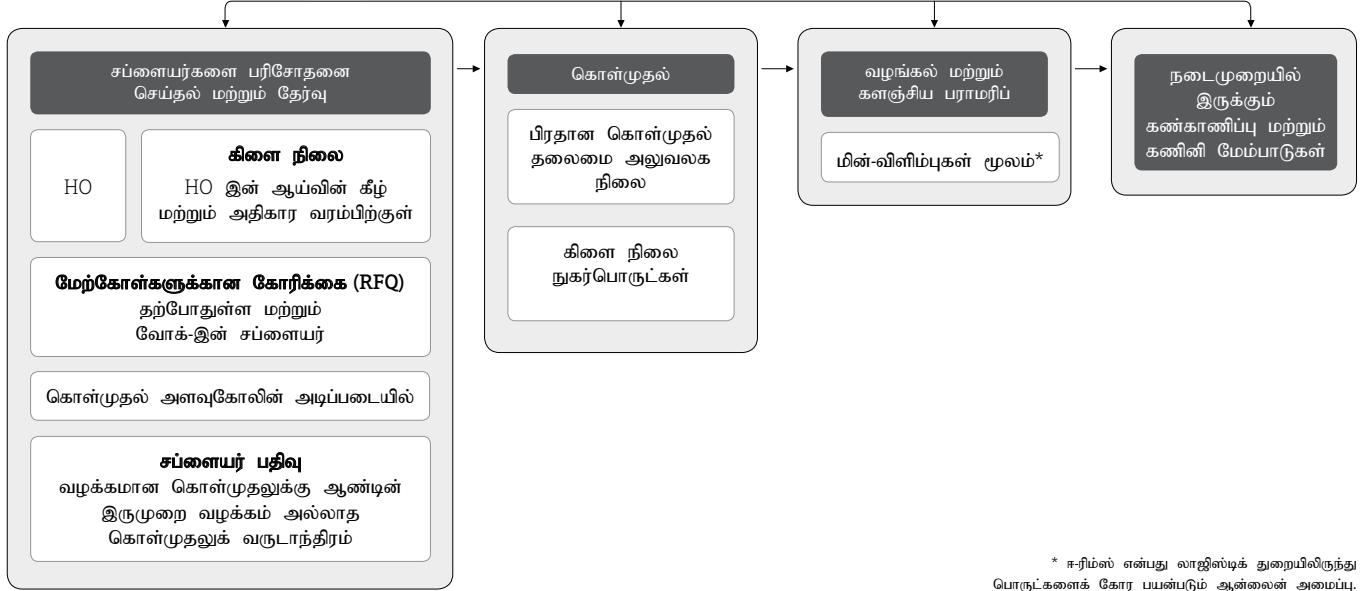


சமூக மற்றும் உறவு முறையான

வணிக பங்காளர்கள் >>

இந்த அறிக்கை பற்றி பீப்பிள்ஸ் லீசிங் பற்றி சிறப்பம்சங்கள் செய்திகள் வியாபார மாதிரி மேலாண்மை கலந்துரையாடல் மற்றும் பகுப்பாய்வு >> பணிக்கூற்று நிதி அறிக்கைகள் துணை அறிக்கைகள்

வணிக தொடர்ச்சியான சேவைகளின் கொள்முதல் செயல்முறை



* ஈரிமல் என்பது லாஜிஸ்டிக் துறையிலிருந்து பொருட்களைக் கோர பயன்படும் ஆன்லைன் அமைப்பு.

சப்ளையர்களின் தேர்வு

பின்வரும் அம்சங்களின் அடிப்படையில் கடுமையான சப்ளையர் தேர்வு அளவுகோல் எங்களிடம் உள்ளது:

- தரத் தரநிலைகள்
- செலவு-போட்டித்திறன்
- நேரத்தில் வழங்கல்
- நம்பகத்தன்மை
- தகவமைப்பு
- முன் தொழில் அனுபவம்
- சப்ளையர் திறன்
- பொருந்தக்கூடிய சட்டங்கள் மற்றும் விதிமுறைகளுக்கு இணங்குதல்
- தொடர்புடைய உரிமங்கள், சான்றிதழ்கள் மற்றும் தரங்களுக்கு இணங்குதல்
- மூலப்பொருட்களை வளர்ப்பதற்கான நிலையான நடைமுறைகள்
- சுற்றுச்சூழல் மற்றும் சமூக விதிமுறைகளை பின்பற்றுதல்
- நியாயமான தொழிலாளர் மேலாண்மை நடைமுறைகள்

உறுப்பினர்கள் மற்றும் சங்கங்கள்

அறிவு பகிர்வு மற்றும் பிற வணிக நிறுவனங்களுடன் உறவுகளை வளர்ப்பதற்கு பங்களிக்கும் வெவ்வேறு வணிக சங்கங்களுடன் உறுப்பினர்களைப் பெற்றுள்ளோம். இந்த உறவுகள் தொழில் ஒற்றுமை மற்றும் வலையமைப்பை ஆகியவற்றை எளிதாக்குகின்றன, தொழில் தரத்தை மேம்படுத்துகின்றன, வாய்ப்புகளை வழங்குகின்றன சங்கங்கள் வழங்கும் நடவடிக்கைகளிலிருந்து ஊழியர்கள் பயனடைவார்கள். பின்வரும் சங்கங்களுடன் நாங்கள் உறுப்பினர்களைப் பராமரிக்கிறோம்:

- இலங்கையின் லீசிங் சங்கம்
- இலங்கையின் நிதி சங்கம்
- நிதி ஒம்புடன்மேன் இலங்கை
- இலங்கையின் கடன் தகவல் பணியகம்
- மார்க்கெட் வழங்குநர்களின் சங்கம்
- பல்லுயிர் இலங்கை (புரவலர் உறுப்பினர்)

எதிர்கால நோக்கு

தற்போதுள்ள வாடிக்கையாளர்கள், சப்ளையர்கள் மற்றும் பாதுகாப்பான பரஸ்பர நன்மைகளை மேலும் வலுப்படுத்தி எதிர்காலத்தில் மேலும் அவற்றை அதிகரிக்கும் செயற்பாடுகளில் ஈடுபடுவோம்.

வாடிக்கையாளர்கள் >>

எங்கள் வாடிக்கையாளர்கள் எங்கள் வெற்றியின் அடித்தளமாக உள்ளனர். மேலும் இலங்கை சமூகத்தின் அனைத்து வகுப்புகளிலிருந்தும் பன்முகப்படுத்தப்பட்ட வாடிக்கையாளர் தளத்தைப் பற்றி நாங்கள் கொண்டிருப்பதை எண்ணி பெருமை கொள்ளலாம். எங்கள் முக்கிய கவனம் அவர்களின் தேவைகளைப் பூர்த்தி செய்வதோடு, மாறுபட்ட தயாரிப்புப் பிரிவையும், வாடிக்கையாளர் அனுபவத்தை மேம்படுத்தும் ஒரு சிறந்த சேவை தரத்தையும் வழங்குவதன் மூலம் அவர்களின் நிதி நலனை மேம்படுத்துவதாகும். எங்கள் வாடிக்கையாளர்களுடன் வலுவான, அர்த்தமுள்ள தொடர்புகளை உருவாக்க நாங்கள் முயற்சி செய்கிறோம், இது எங்கள் வணிக வெற்றிக்கு முக்கியமானது ஆகும்.

வாடிக்கையாளரின் குரலைக் கேட்கக்கூடிய ஒரு தளத்தையும் நாங்கள் உருவாக்கியுள்ளோம் மற்றும் அவர்களின் தேவைகள் அடையாளம் காணப்படுகின்றன. எங்கள் முக்கிய மூலோபாய கட்டாயங்களில் ஒன்று வாடிக்கையாளர் அனுபவத்தை பெருக்குவது ஆகும், இது வாடிக்கையாளரின் மனதில் எம் மீதான ஒரு நன்மதிப்பை வைப்பதற்கான எங்கள் முயற்சிகளுக்கு ஒரு சான்றாகும். மேலும், எங்களுடனான ஒவ்வொரு தொடர்பும் பயனுள்ளது மற்றும் அவர்களின் எதிர்பார்ப்புகளுக்கு அப்பாற்பட்டது என்பதை அவர்கள் உணர முயற்சிக்கிறோம்.

சொந்த கிளைகள், மக்கள் வங்கி கிளைகளில் சேவை மையங்கள், ஆன்லைன் டிசு பாயிண்டுகள் அடங்கிய சேனல்கள் மற்றும் விற்பனை நிலையங்களின் பரவலான நெட்வொர்க் மூலம், நாங்கள் இதனை செய்துள்ளோம்.

நமது வாடிக்கையாளர்கள்

பீப்பள்ஸ் லீசிங் மீது பொதுமக்கள் ஒரு உள்ளார்ந்த நம்பிக்கையை கொண்டுள்ளனர், இதன் மூலம் 75% மக்கள் வங்கிக்கு சொந்தமான (அரசுக்கு சொந்தமான வங்கி நிறுவனமான மக்கள் வங்கி, இது மக்களின் நன்மதிப்பை பெற்று கட்டுத 59 ஆண்டுகளாக இலங்கை குடிமக்களின் நம்பிக்கையை வென்றிருக்கின்றது). இது நிறுவனம் ரூ. 106.70 பில்லியன்,

சேமிப்பு வைப்பு உட்பட ரூ. 6.77 பில்லியன் வைப்புத் தளத்தைக் கொண்டிருக்கின்றது.

எங்கள் வாடிக்கையாளர் தளத்தின் கலவை

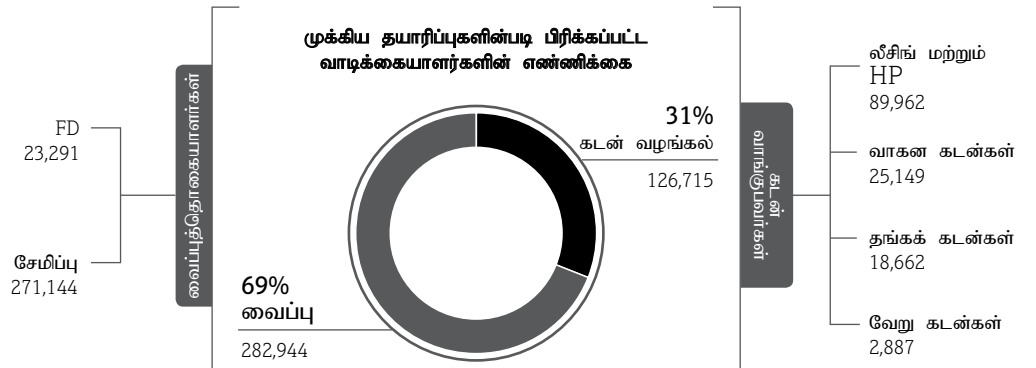
குறுக்கு விற்பனையைத் தவிர்த்து, எங்கள் வாடிக்கையாளர் தளத்தின் மூன்றில் இரண்டு பங்கு வைப்பாளர்களைக் கொண்டுள்ளது, மீதமுள்ளவை வாடிக்கையாளர்களுக்கு கடன் வழங்குகின்றன. வைப்பு வாடிக்கையாளர்களின் எண்ணிக்கையைப் பொறுத்தவரை, அவர்களில் பெரும்பாலோர் சேமிப்பு வைப்புகளில் முதலீடு செய்துள்ளனர், இது இந்த வைப்புத்தொகை நிறுவனத்திற்கு ஒப்பீட்டளவில் குறைந்த செலவில் இருப்பதால் குறைந்த வட்டி உணர்திறன் கொண்ட நிலையான

வாடிக்கையாளர்களை புவியியல் ரீதியிலான பிரித்தல்

மாகாணம்	வைப்புத்தொகையாளர்கள்	கடன் வழங்குதல் வாடிக்கையாளர்கள்	கிளைகள்	சேவை மையங்கள்
மத்திய	28,533	15,115	12	8
கிழக்கு	14,374	6,059	9	11
வட மத்திய	15,855	7,222	5	9
வடமேல்	21,450	11,728	10	10
வடக்கு	7,177	4,125	5	11
சப்ரகமுவ	19,265	8,143	9	12
தெற்கு	32,839	19,438	15	17
ஊவா	23,482	9,250	6	7
மேல்	119,969	45,635	32	16
மொத்தம்	282,944	126,715	103	101

* குறுக்கு விற்பனை உள்ளது

நிதிகள் என்பதால் நிறுவனத்திற்கு இது நன்கு உதவுகிறது. மொத்த கடன் வழங்கும் வாடிக்கையாளர்களில் 71% பங்கைக் கொண்டிருந்த வாடிக்கையாளர்கள் ஆர்வமுள்ள முக்கிய தயாரிப்பு லீசிங் ஆகும்.



* குறுக்கு விற்பனையின் காரணமாக மொத்த வாடிக்கையாளர்களின் எண்ணிக்கை ஒவ்வொரு தயாரிப்பின் கூட்டுத்தொகையை விட குறைவாக உள்ளது.

இஸ்லாமிய விருதுகள்

இலங்கை இஸ்லாமிய வங்கி மற்றும் நிதி நிறுவனங்கள் (SLIBFI) "ஆண்டின் லீசிங் நிறுவனம் (இஜாரா போர்ட்: போலியோவில்)" வெள்ளி விருது. பிஎல்சி யின் "அல்-ச:பா" இஸ்லாமிய நிதி பிரிவுக்கு வழங்கப்படும் "சமூக மேம்பாடு" வகைக்கான SLIBFI தங்க விருது

IFFSA விருதுகள் 2019 - இலங்கையின் இஸ்லாமிய நிதி மன்றத்தின் தெற்காசியா வெள்ளி விருது "ஆண்டின் லீசிங் நிறுவனம்"

பிராண்டுகள் ஆண்டு 2020 - அனைத்து வகைகளிலும் மிகவும் மதிப்புமிக்க பிராண்டின் கீழ் 21 வது இடத்தைப் பிடித்தது. நிதித்துறையில் மிகவும் மதிப்புமிக்க நுகர்வோர் தரத்தை வழங்கியது மற்றும் மிகவும் நிதித்துறையில் மிகவும் விரும்பப்பட்ட தரம்

சமூக மற்றும் உறவு முலதனம்

வாடிக்கையாளர்கள் >>

இந்த அறிக்கை பற்றி
பீப்பிள்ஸ் லீசிங் பற்றி
சிறப்பம்சங்கள்
செய்திகள்
வியாபார மாதிரி
மேலாண்மை கலந்துரையாடல் மற்றும் பகுப்பாய்வு >>
பணிக்கூற்று
நிதி அறிக்கைகள்
துணை அறிக்கைகள்

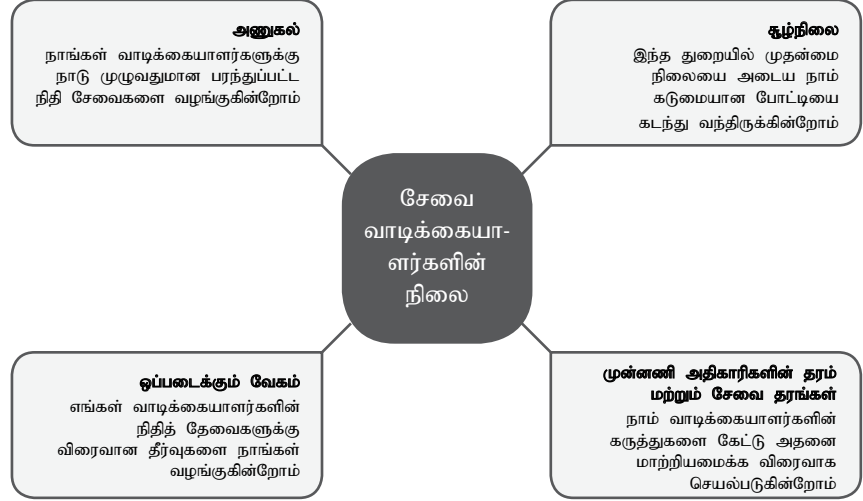
எங்கள் பிரசாதம்

வெவ்வேறு பிரிவுகளிலிருந்து வரும் வாடிக்கையாளர்களின் அனைத்து தேவைகளையும் பூர்த்தி செய்யும் தனிப்பயனாக்கப்பட்ட தயாரிப்புகள் மற்றும் சேவைகளை நாங்கள் வழங்குகின்றோம்.

சமூகத்தின் ஒரு விரிவான சந்தைப்படுத்தல் மூலோபாயத்தை பின்பற்றி, வாடிக்கையாளர்களின் தேவைகளையும் விருப்பங்களையும் திறம்பட பதிலளிக்கும் மற்றும் திருப்திப்படுத்தும் புதிய தயாரிப்புகளை நாங்கள் தொடங்கினோம்.

சேவை தரநிலைகள்

நிறுவனத்தின் நோக்கங்கள் மற்றும் வாடிக்கையாளர் எதிர்பார்ப்புகளை உள்ளடக்கிய சேவை சந்தா மாதிரி. நாங்கள் வழங்கும் சேவையின் அளவை பொருள் ரீதியாக பாதிக்கும் காரணிகள் கீழே கோடிட்டுக் காட்டப்பட்டுள்ளன:



துறைக்கான பங்களிப்பு (மொத்த பிரிவுகள் ரூ. மில்லியன்)

நிதி சேவைகள் 4,881.76	விவசாயம், வனவியல் மற்றும் மீன்பிடித்தல் 30,535.23	உற்பத்தி 9,267.97	சுற்றுலா 4,337.27	போக்குவரத்து மற்றும் சேமிப்பு 35,230.79
கட்டுமானம் மற்றும் உள்கட்டமைப்பு வளர்ச்சி 11,861.23	மொத்த மற்றும் சில்லறை வர்த்தகம் 18,168.98	சுகாதார பராமரிப்பு, சமூக சேவைகள், மற்றும் ஆதரவு சேவைகள் 18,588.70	நுகர்வு 8,982.85	மற்றவைகள் 2,191.79
கலை, பொழுதுபோக்கு, மற்றும் பொழுதுபோக்கு 1,198.41	கல்வி 1,790.15	தகவல் தொழில்நுட்பம் மற்றும் தொடர்பு 1,419.85	தொழில்முறை, அறிவியல் மற்றும் தொழில்நுட்ப நடவடிக்கைகள் 8,042.77	

எங்கள் தயாரிப்பு பிரிவு

கடன் வழங்குதல்

லீசிங்

எங்கள் முக்கிய தயாரிப்பாக இருப்பதால், லீசிங்கிற்கு ரூ. 85,815.37 மில்லியன் மற்றும் 156,229 வாடிக்கையாளர்களை உள்ளடக்கியுள்ளோம். கடந்த ஆண்டு, தனிநபர்கள் மற்றும் வணிக நிறுவனங்களுக்கான மோட்டார் வாகனங்களுக்கான லீசிங் வட்டி நாங்கள் அறிமுகப்படுத்தினோம்.


கடன்கள்

வாடிக்கையாளர்களின் மாறுபட்ட நிதித் தேவைகளைப் பூர்த்தி செய்ய பல்வேறு வகையான கடன் வசதிகள் உள்ளன. புதிதாக அறிமுகப்படுத்தப்பட்ட தங்கக் கடன் தயாரிப்பு பிரிவை அடைவதற்கான உறுதிமொழியைப் வழங்குகின்றது. ரூ. 896 மில்லியன். தங்கக் கடன்கள் வாடிக்கையாளர்களுக்கு அவசர நிதித் தேவைகளுக்கு விரைவான தீர்வை வழங்குகின்றன. பல தங்கக் கடன் வசதிகளை வைத்திருக்கும் வாடிக்கையாளர்களுக்கு தனிப்பட்ட பொருளை மீட்பதற்கான தேர்வை வழங்குவதன் மூலம் நாங்கள் நெகிழ்வுத்தன்மையையும் வசதியையும் வழங்குகிறோம்.



வைப்பு

எங்கள் வைப்பு வாடிக்கையாளர்களின் வெவ்வேறு வாழ்க்கை நிலைகளுக்கும் மாறுபட்ட தேவைகள் மற்றும் அனைத்து வயதினருக்கும் பொருந்தக்கூடிய பலவிதமான தயாரிப்புகளைக் கொண்டுள்ளது: சிறியவர்களுக்கான சிறு சேமிப்பு கணக்குகள், குப்பர் சேவிங், இளைஞர்கள் மற்றும் நடுத்தர வயதினருக்கான பிரீமியர் வெகுமதி திட்டம், வயதானவர்களுக்கான மூத்த குழுக்கள் சேமிப்பு கணக்குகள். தொழில்துறையில் அவநம்பிக்கை நிலவிய போதிலும், வைப்புத்தொகை 20.75% குறிப்பிடத்தக்க வளர்ச்சியை அடைந்து ரூ. 106,701.03 மில்லியன். வாடிக்கையாளர் நம்பிக்கையை பிரதிபலிக்கும் வகையில், பீப்பிள்ஸ் லீசிங் இப்போது ஊடுகுறு துறையில் ரூ. 6,770.64 மில்லியன் கொண்ட மிகப்பெரிய வைப்புத் தளத்தைக் கொண்டுள்ளது, இது தொழில்துறையில் மிகப்பெரிய பங்காகும்.



பிற தயாரிப்புகள்

மார்ஜின் வர்த்தகம் மற்றும் காரணி நிறுவன வர்த்தகம்

மார்ஜின் வர்த்தகம் மற்றும் காரணி என்பது எங்கள் தயாரிப்பு மற்றும் சேவைகள் பிரிவில் நண்ட காலமாக பிரதானமாக உள்ளன. முந்தைய பங்கு மற்றும் கடன் சந்தைகளின் முதலீட்டாளர்களுக்கு அவர்களின் முதலீட்டிற்கு எதிராக ஒரு வசதியைப் பெறுவதற்கும், அவர்களின் பிரிவை மேலும் உருவாக்குவதற்கும், சூடுதல் பத்திரங்களில் வர்த்தகம் செய்வதற்கும் வாய்ப்பளிக்கிறது. பிந்தையது முலதன தீர்வுகள், இடர் பரிமாற்றம் மற்றும் விற்பனை லெட்ஜர் மேலாண்மை ஆகியவற்றை வழங்குகிறது, வாடிக்கையாளர்களுக்கு பெறத்தக்கவற்றை நிர்வகிக்க ஒரு பிரத்யேக குழுவை வழங்குகிறது. மார்ஜின் வர்த்தகம் ரூ. 2,232.78 மில்லியன் வட்டி வருமானத்துடன் ரூ. 310.70 மில்லியன். காரணியாக்கலுக்காக, எங்கள் மொத்த இலாகா ரூ. 3,142.70 மில்லியன் வட்டி வருமானத்துடன் ரூ. 616.56 மில்லியன் ஆகும்.

Margin Trading

Factoring



எங்கள் கிளை வலையமைப்பின் விவரங்களை ஆன்லைனில் காணலாம்
<https://www.plc.lk/index.php/en/>

சமூக மற்றும் உறவு மூலதனம்

வாடிக்கையாளர்கள் >>

இந்த அறிக்கை பற்றி
பீப்பள்ஸ் லீசிங் பற்றி
சிறப்பம்சங்கள்
செய்திகள்
வியாபார மாதிரி
மேலாண்மை கலந்துரையுடல் மற்றும் பகுப்பாய்வு >>
பணிக்கூற்று
நிதி அறிக்கைகள்
துணை அறிக்கைகள்

சமூக மற்றும் சுற்றுச்சூழல் பொறுப்பான தயாரிப்புகள்

வாடிக்கையாளர்களுடனான எங்கள் செயல்பாடுகளின் எதிர்மறையான சமூக மற்றும் சுற்றுச்சூழல் பாதிப்புகளை நிவர்த்தி செய்வதற்கும் தணிப்பதற்கும் ஒரு விரிவான முன்னெச்சரிக்கை பொறிமுறையின் மூலம் எங்கள் தயாரிப்புகள் திறையிடப்படுகின்றன. நாங்கள் கடன் வழங்கக்கூடிய வணிக மற்றும் வாடிக்கையாளர் வகைகளை எங்கள் கடன் கொள்கை தெளிவாக வரையறுக்கிறது. இந்த கொள்கை அவ்வப்போது இடர் மற்றும் கட்டுப்பாட்டில் சிறப்பு பொது மேலாளரின் மேற்பார்வையின் கீழ் இடர் மற்றும் கட்டுப்பாட்டில் நிபுணத்துவம் பெற்ற ஒரு குழுவால் மதிப்பாய்வு செய்யப்படுகிறது. அங்கீகரிக்கப்பட்ட கடன் கோப்புகள் ஒரு மாத அடிப்படையில் தோராயமாக ஆராயப்படுகின்றன, முரண்பாடுகளுக்கான காரணங்கள் பகுப்பாய்வு செய்யப்பட்டு சரியான நடவடிக்கைகள் எடுக்கப்படுகின்றன. ஒவ்வொரு புதிய தயாரிப்பிலும் எங்கள் சுற்றுச்சூழல் தடத்தை குறைக்க சாத்தியமான இடங்களில் காகிதமற்ற செயல்முறைகளை ஊக்குவிக்கிறோம்.

சுற்றுச்சூழலில் வாகன உமிழ்வுகளின் தாக்கத்தை தணிக்கவும் ஈடுசெய்யவும் பல குறிப்பிட்ட நடைமுறைகளை நாங்கள் மேற்கொள்கிறோம். பசுமை வாகனங்கள் மற்றும் முறையே பசுமை வணிகங்களின் செயல்பாடுகளுக்கான நாங்கள் லீசிங் செயல்முறையையும் ஊக்குவிக்கின்றோம்.

வாடிக்கையாளர் ஈடுபாடு மற்றும் திருப்தி

போட்டியாளர்களால் ஒத்த தயாரிப்புகள் மற்றும் சேவைகள் வழங்கப்படும் மிகவும் நிறைவற்ற சந்தையில், எங்கள் வாடிக்கையாளர்களை ஈடுபடுத்தவும், வாடிக்கையாளர்களை தக்கவைத்துக்கொள்வதை உறுதி செய்யும் ஒரு சிறந்த அனுபவத்தை அவர்களுக்கு வழங்கவும் நாங்கள் உறுதியான நடவடிக்கைகளை எடுத்துள்ளோம். இந்த அணுகுமுறையின் மூலம், நாங்கள் எங்கள் வாடிக்கையாளர்களுடன் நீண்டகால, பரஸ்பர நன்மை பயக்கும் உறவுகளை உருவாக்கியுள்ளோம்.

வாடிக்கையாளர் மனநிறைவு கணக்கெடுப்பு

வாடிக்கையாளரின் துடிப்பைப் புரிந்து கொள்வதற்காக, நாங்கள் 2019 இல் வாடிக்கையாளர் திருப்தி கணக்கெடுப்பை நடத்தினோம். கணக்கெடுப்பு முடிவுகள் குறிப்பிடுவன ATL விளம்பரங்கள் மற்றும் சமூக ஊடகங்கள் போன்ற விளம்பர ஊடகங்கள் இந்த பிராண்டைப் பற்றிய விழிப்புணர்வை பரப்புவதற்கு எதிர்பார்த்த அளவுக்கு பங்களிக்கவில்லை. புதிய வாடிக்கையாளர்களிடையே நடத்தப்பட்ட கணக்கெடுப்பின் முக்கிய முடிவுகள் இங்கே:

89%

திருப்தியுடன் சேவை நேரம்

91%

எளிதில் திருப்தி உடன் கூடிய ஒருங்கிணைப்பு சந்தைப்படுத்தல் அதிகாரிகள்

90%

ஒட்டுமொத்த ஊழியர்களின் சேவை குறித்து திருப்தி

89%

பீப்பள்ஸ் லீசிங் உடன் உறவைத் தொடரும் புதிய வாடிக்கையாளர்கள்

சைபர் பாதுகாப்பு மற்றும் வாடிக்கையாளர் தனிப்பிரமை

இணைய அச்சுறுத்தல்களைத் தடுப்பதற்கும் வாடிக்கையாளர் தனிப்பிரமையைப் பாதுகாப்பதற்கும் நாம் எடுக்க வேண்டிய நடவடிக்கைகள் குறித்து கவனம் செலுத்தி வருகின்றோம். தரவு பாதுகாப்பு மற்றும் வாடிக்கையாளர் தனிப்பிரமை மீறலின் விளைவுகளை நாங்கள் புரிந்துகொள்கிறோம். இது போன்ற நம்பிக்கை மீறல் வாடிக்கையாளர்களுக்கு தீங்கு விளைவிக்கும் அதே வேளை, இது எங்கள் திறனில் பங்குதாரர்களின் நம்பிக்கையையும் பாதிக்கும். எங்கள் தகவல் பாதுகாப்பு மேலாண்மை அமைப்பு ISO 27001 சான்றிதழ்க்கப்பட்டதாகும், இது எங்கள் இயக்க முறைமைகளின் தரத்தில் எங்கள் வாடிக்கையாளர்களுக்கு நம்பிக்கையை அளிக்கிறது. தகவல் தொழில் நுட்பக் கொள்கையை

பின்பற்றி, தகவல்களைப் பாதுகாப்பதன் முக்கியத்துவத்தை ஊழியர்கள் அறிந்திருப்பதை நாங்கள் உறுதிசெய்கின்றோம், எங்கள் பிரிவுத் தலைவர்கள் மற்றும் கிளை மேலாளர்கள் தரவு பாதுகாப்புக்கு பொறுப்பேற்பதுடன், தொழில்துறையின் சிறந்த நடைமுறைகளைப் பயன்படுத்துகின்றார்கள். நாங்கள் வலுவான பாதுகாப்பு மற்றும் வாடிக்கையாளர் தனிப்பிரமை மீறல்களுக்கு எதிரான பாதிப்பு மீறல்பீடுகள் மற்றும் சம்பவ கண்காணிப்பு தொடர்பில் கவனம் செலுத்துகின்றோம் தரவு பாதுகாப்பை வாரியம் மற்றும் தலைமை நிர்வாக அதிகாரி/ GM.DGM- ICT தனிப்பாட்ட தரவுகளின் பாதுகாப்பு மற்றும் பொறுப்பான சேமிப்பகத்தை உறுதிப்படுத்த வழக்கமான மதிப்பீடுகளை நடத்துகின்றது, கணினி மாற்றங்களை புரிந்துரைத்தல் மற்றும் தேவைக்கேற்ப தொழில்நுட்பம் மற்றும் தகவல்-பாதுகாப்பு இடர்களைத் கணிக்க மேம்பாடுகள்.

2019/20 ஆம் ஆண்டில் வாடிக்கையாளர் தனிப்பிரமையை மீறுவது அல்லது வாடிக்கையாளர் தரவின் இழப்புகள் குறித்து எந்த புகாரும் தெரிவிக்கப்படவில்லை.

வாடிக்கையாளருக்கு பதிலளித்தல்

எங்கள் வாடிக்கையாளர்களைப் பற்றிய ஆழமான புரிதல், அவர்களின் வாழ்க்கை முறைகள் மற்றும் நிதித் தேவைகள் மற்றும் தமக்கும் அவர்களது குடும்பங்களுக்கும் ஒரு பிரகாசமான எதிர்காலத்தைப் பெறுவதற்கும் அவர்கள் தேவைப்படும் தீர்வுகள் ஆகியவற்றின் விளைவாக புதிய தயாரிப்பு மற்றும் சேவைகள் உருவாக்கப்படுகின்றன.

நிறுவன அறிவை மட்டும் பயன்படுத்தி மனநிறைவை ஏற்படுத்துவதில் இடர் ஏற்படல்-இதுவே நாம் எடுக்கத் தயங்கும் இடர் ஆகும்.

வாடிக்கையாளர் புகார்களுக்கு விரைவான மற்றும் முறைமையான தீர்வை உறுதி செய்வதற்காக, வாடிக்கையாளர் பராமரிப்பு மற்றும் புகார் கையாளுதல் கொள்கையை நாங்கள் தொடங்கினோம். அதன் குறிக்கோள் அனைத்து வாடிக்கையாளர் குறைகளையும் அவர்களின் ஆரம்ப வசதிக்கு ஏற்ப முறையான கவனத்தை செலுத்தல் ஆகும்.

வாடிக்கையாளர் புகார்கள்

நேரடி புகார்கள்

20

CBSL மூலமான புகார்கள்

19

நிதி ஒப்பீட்டுமேன் ஊடக புகர்கள்

39

சந்தைப்படுத்தல் மற்றும் தகவல் தொடர்புகள்

பீப்பள்ஸ் லீசிங் வழங்கல் குறித்த விழிப்புணர்வை பொதுமக்களுக்கு பரப்புவதற்காக எங்கள் சந்தைப்படுத்தல் துறை தொடர்ந்து தரகட்டமைப்பு நடவடிக்கைகளில் ஈடுபட்டுள்ளது. 2019/20 இல் சில முயற்சிகள் இங்கே:

- ஒரு பெறுநிறுவன தரவிழிப்புணர்வு மற்றும் தயாரிப்பு விழிப்புணர்வு பிரச்சாரம் - "ஹிமி தேனா பலமுதேனா ரதா ஹேமதேனா" ஆகஸ்ட் 24, 2019 அன்று நடத்தப்பட்டது.
- எங்கள் முக்கிய தயாரிப்பு யோர்ட். போலியோ முக்கியமாக வருமானம் ஈட்டும் நோக்கத்திற்காக வாகனங்களை பிரதிநிதித்துவப்படுத்துகிறது, மேலும் எங்கள் விசுவாசமான மற்றும் புதிய வாடிக்கையாளர்களை சுற்றுச்சூழலில் குறைந்த தாக்கத்துடன் கொண்டுபுடன் எங்கள் மூலம் குத்தகைக்கு விடப்பட்ட வாகனங்களை பராமரிக்க எங்கள் பெட்ரோல் பெரலியா பிரச்சாரத்தை நாங்கள் தொடங்கினோம்.
- இலங்கையர்களிடையே சேமிப்பு பழக்கத்தை வளர்ப்பதற்கு அதிக வருவாயுடன் PLC பிரீமியர் வெகுமதி திட்டத்தை (ஒரு முதலீட்டு திட்டம்) அறிமுகப்படுத்தியது.
- தயாரிப்புகள் மற்றும் சேவைகள் குறித்து சந்தைப்படுத்தல் ஊழியர்கள் மற்றும் கிளை ஊழியர்களுக்கு அறிவுறுத்துவதற்கும், செயல்பாட்டு செயல்முறையை மேம்படுத்த உதவும் செயல்பாட்டு செயல்முறைகளுக்கும் ஒரு புதிய பயிற்சி பயிற்சி அறிமுகப்படுத்தப்பட்டது.
- வாடிக்கையாளர் புகார் மற்றும் குறை தீர்க்கும் கையாளுதலின் ஒரு தானியங்கி முறை செயல்படுத்தப்பட்டது, அங்கு

எந்தவொரு புகாருக்கும் சரியான நேரத்தில் பதிலளிப்பதற்காக வாடிக்கையாளர் புகார்கள் நிர்வாகத்திற்கு அனுப்பப்படும்.

நிறுவனத்தின் சமூக ஊடக உத்தி

நிலையான மற்றும் வீடியோக்களைப் பயன்படுத்தி பல விளம்பர பிரச்சாரங்களை இடுகையிடுவதன் மூலமும், சந்தை ஊடுருவலை மேம்படுத்துவதன் மூலமும், முக்கிய சமூக ஊடக தளங்களைப் பயன்படுத்தி தயாரிப்புகள் மற்றும் சேவைகளை தீவிரமாக ஊக்குவிப்பதன் மூலமும் அதிக வாடிக்கையாளர் ஈடுபாடுகளில் கவனம் செலுத்துகிறது. பேஸ்புக், லிங்க்ட்இன், யூடியூப் மற்றும் வாட்ஸ்அப்/வைபர் போன்ற தகவல்தொடர்பு பயன்பாடுகள்.

ஒழுங்குபடுத்தப்பட்ட குழுவாக்குள் தொடர்புகளின் வலு

விளம்பரம் மற்றும் பிற பொது அறிவிப்புகள் தொடர்பான மத்திய வங்கி (CBSL) விதிகள் மற்றும் விதிமுறைகளைப் பின்பற்றுகிறோம், மேலும் எங்கள் சந்தைப்படுத்தல் தகவல்தொடர்புகள் அனைத்தும் விதிமுறைகளுக்குள் அடங்கியிருப்பதையும் உறுதிசெய்கின்றோம். புகாரளிக்கும் ஆண்டில், எங்கள் எந்தவொரு சந்தைப்படுத்தல் தகவல்தொடர்பு அல்லது தயாரிப்புகள் மற்றும் சேவை தகவல் லேபிளின் தொடர்பாக இணங்காத சம்பவங்கள் எதுவும் தெரிவிக்கப்படவில்லை. மேலும், எங்கள் வாடிக்கையாளர்களுக்கு தகவலறிந்து முடிவுகளை எடுப்பதற்காக மூன்று மொழிகளிலும் (ஆங்கிலம், சிங்களம் மற்றும் தமிழ்) தயாரிப்புகள் மற்றும் சேவைகளின் அடிப்படையில் பொருத்தமான தகவல்களை வெளியிடுவதை உறுதிசெய்கிறோம்.

டிஜிட்டல் வழிமுறைகள் மூலம் வாடிக்கையாளருக்கு சேவை செய்தல்

வணிக அரங்கில் சம்பந்திய கண்டுபிடிப்புகள் மற்றும் தொழில்நுட்ப முன்னேற்றங்களைத் அறிந்துகொண்டு அவற்றை மேலும் முன்னேறவும், சிறந்த வாடிக்கையாளர் அனுபவத்தை வழங்கவும் நாங்கள் ஒவ்வொரு அடிப்படையில் எடுக்கிறோம். மிகவும் பொருத்தமான ஊடகத்தைப் பயன்படுத்துதல். முதலீட்டின் மீதான வருவாயைப் பற்றிய புதிய நுண்ணறிவுகளின் அடிப்படையில் சந்தைப்படுத்தல் மற்றும்

விளம்பரங்களின் மூலோபாய வேலைவாய்ப்பையும் இது அனுமதிக்கிறது.

டிஜிட்டல் உள்கட்டமைப்பு மீதான எங்கள் விரிவான முதலீடு மற்றும் டிஜிட்டல் தளங்கள் மூலம் செயல்பாடுகளை மேற்கொள்வது எங்கள் COVID-19 இன் விளைவுகளுக்கு பெரிதும் உதவியாக உள்ளது. டிஜிட்டல் தொழில்நுட்பத்தைப் பயன்படுத்துவதன் மூலம் நடவடிக்கைகளைத் தொடரவும் எங்கள் வாடிக்கையாளர்களுக்கு விழிப்புணர்வை ஏற்படுத்தவும் முடிந்தது. ஊரடங்கு நடைமுறைப்படுத்தப்பட்ட காலகட்டத்தில் எங்கள் நடத்தை எங்கள் டிஜிட்டல் திறன்களை உறுதிப்படுத்தியது மற்றும் எந்தவொரு நெருக்கடி நிலைமைக்கும் ஏற்ப எமது துரிதத் தன்மையை சித்தரித்தது.

புதிய தொழில்நுட்பத்தில் முதலீடு செய்வதோடு மட்டுமல்லாமல், எங்கள் சந்தை இடத்தில் டிஜிட்டல் மற்றும் தரவு நிபுணர்களின் எழுச்சியுடன் போட்டியிட புதிய திறன் தொகுப்புகளிலும் முதலீடு செய்கிறோம். அதிகரித்து வரும் தேவை மற்றும் வாடிக்கையாளர் எதிர்பார்ப்புகளை பூர்த்தி செய்ய புதிய தயாரிப்பு கண்டுபிடிப்புகள் மற்றும் தயாரிப்பு நீட்டிப்புகளை உருவாக்குவதற்கும் எங்கள் உள்ளக நிபுணர்கள் விரைவில் தயாராகி வருகின்றார்கள். எங்கள் வணிக மாதிரியை உற்சாகப்படுத்தும் மற்றும் மேம்படுத்தும் வழிகளையும் அவர்கள் பரிசோதித்து வருகின்றார்கள்.

ஊழல் எதிர்ப்பு

வணிகத்தை வெளிப்படையான, நெறிமுறை முறையில் நடத்துவது எங்கள் நிறுவனத்தின் நம்பகத்தன்மை மற்றும் நம்பகத்தன்மையின் மதிப்புகளில் பொதிந்துள்ளது. எங்கள் ஊழியர்கள், வாடிக்கையாளர்கள் மற்றும் நிறுவனத்தின் பிற பங்குதாரர்களுடனான பரிவர்த்தனைகள் உட்பட அனைத்து வணிக நடவடிக்கைகள் மற்றும் பரிவர்த்தனைகளை மேற்கொள்ளும் இடத்திலும் எங்களுக்கென்ற ஒரு நெறிமுறைகளை வகுத்துள்ளோம். நெறிமுறைகளின் நெறிமுறை என்பது எங்கள் வாடிக்கையாளர்களை நெறிமுறையற்ற வணிக நடைமுறைகளிலிருந்து பாதுகாக்க ஒரு முக்கிய வழிமுறையாகும். இந்த வழிகாட்டுதல்களுக்கு கடுமையைச் சேர்க்க, முறையற்ற நடவடிக்கைகள் நடைபெறுவதைத் தடுக்க ஒலி எழுப்பல் கட்டுப்பாடுகளை நாங்கள் ஏற்படுத்தியுள்ளோம். தரம் மற்றும் ஒலி அறிக்கையிடல் வரியின் அடிப்படையில் சரியான ஒப்புதல் செயல்முறை உள்ளது. ஊழல்

அல்லது மோசடி தொடர்பான தகவல்களை எந்தவொரு ஏமாற்றல் செயல் முறையும் இல்லாமல் வெளிப்படுத்த உதவும் மற்றொரு முறையான, உள் கட்டுப்பாடுதான் எங்கள் விசில் ப்ளோயிங் கொள்கை. இவ்வாறு, நிறுவன கலாச்சாரத்தில் நெறிமுறை நடத்தை கற்பிக்கப்படுகின்றது. இந்த கலாச்சாரம் நிறுவனத்தின் தலைவர், பணிப்பாளர் குழு, தலைமை நிர்வாக அதிகாரி மற்றும் பெறுநிறுவன நிர்வாகம் ஆகியவற்றை உள்ளடக்கியது.

இதற்கு மேலதிகமாக மேலும் பல வழிமுறைகள் உள்ளன மற்றும் நிறுவனத்தின் முழு செயல்பாட்டு அலகுகளும் ஊழல் எதிர்ப்புக்கு எதிரான வரி பதிவுகள் மூலம் கணக்காய்வு செய்யப்படுகின்றன, புகார்கள் அல்லது பொருத்தமற்ற அல்லது ஊழல் நடைமுறைகளின் குற்றச்சாட்டுகள் காணப்பட்டால் விசாரிக்கவும் தேவையான நடவடிக்கைகளை எடுக்கவும் முடியும். ஊழலின் எதிர்கால நிகழ்வுகளைத் தடுக்க எங்களின் கடுமையான ஆட்சேர்ப்பு செயல்முறை உதவுகிறது, அங்கு ஒரு பணியாளரை நியமிப்பதற்கு முன் முழுமையான பின்னணி சோதனைகளை நாங்கள் செய்கிறோம். முகவர்கள், இடைத்தரகர்கள், சப்ளையர்கள், பங்காளிகள் மற்றும் ஆலோசகர்களை உள்ளடக்கிய எங்கள் பங்காளிகளும் இதேபோன்ற நேர்முகப் பரிட்சைக்கு உட்படுத்தப்படுகிறார்கள். எங்கள் நிறுவனத்தின் மதிப்புகளுடன் இணைந்த பங்காளிகளுடன் நாங்கள் பணியாற்றுவதை இது உறுதி செய்கிறது. எல்லாவற்றிற்கும் மேலாக வெளிப்படத்தன்மையை நாங்கள் மதிக்கிறோம், மேலும் எங்கள் வணிக நடைமுறைகள் மற்றும் எங்கள் வாடிக்கையாளர்களுக்கு சேவை வழங்குவதன் மூலம் புதிய வாடிக்கையாளர்களை ஈர்க்கின்றோம். வெளிப்படத்தன்மையை உறுதிசெய்கிறோம்.

முறைகேட்டைத் தடுக்க மூன்றாம் தரப்பினருடன் கையாளும் போது பின்வரும் கொள்கைகள் மற்றும் நடைமுறைகள் அமுலாக்கப்படுகின்றன:

- பீப்பள்ஸ் லீசிங் விசில்ப்ளோவர் கொள்கை
- ஆதனம் கையகப்படுத்தல் மற்றும் நீக்கல் பற்றிய கொள்கை
- வணிக செயற்பாடுகளை வெளியாட்களிடம் ஒப்படைப்பது தொடர்பானக் கொள்கை
- தொடர்புடைய கட்சி பரிவர்த்தனை
- பணமோசடி எதிர்ப்பு (AML) மற்றும் உங்கள் வாடிக்கையாளர் (KYC) கொள்கையை அறிந்துக் கொள்ளல்
- தகவல் பாதுகாப்புக் கொள்கை
- அசையா சொத்துகளை மதிப்பீடு செய்தல் மற்றும் ஆய்வு செய்தல்

- பணமதிப்பீடுப்பு செயல்முறை குறித்து வழிகாட்டுதல்
- வாடிக்கையாளர் புகார்கள் மற்றும் குறைகளைக் கையாளும் கொள்கை
- கொள்முதல் கொள்கை
- ஒப்பந்த நடைமுறைக் கையேடு

தொழில் ரீதியாக தகுதி வாய்ந்த கணக்காய்வு குழுவின் முன்னோட்டத்தின் கீழ் எங்கள் செயல்பாட்டு அலகுகள் ஊழல் எதிர்ப்புக்கு எதிரான ஆன்லைன் பதிவுகள் வழியாக கணக்காய்வு செய்யப்படுகின்றன. மேலும், எந்தவொரு மோசடி செயலுக்கும் எதிராக நன்கு பயிற்சி பெற்ற மற்றும் அனுபவம் வாய்ந்த கணக்காய்வு ஊழியர்களை ஈடுபடுத்தி எங்களின் கிளைகள் கணக்காய்வு செய்யப்படுகின்றன.

எதிர்கால நோக்கு

தனிநபர்கள், ஞாநூ கள், பெரிய நிறுவனங்கள் மற்றும் கடந்த உலக ஆண்டுகளாக இலங்கை சமூகத்தின் அனைத்து பிரிவுகளிலிருந்தும் வாடிக்கையாளர்களுக்கு சேவை செய்துள்ளோம், வேறுபாடு இல்லாமல் உலகத்தரம் வாய்ந்த சேவையை வழங்குகிறோம், இது எதிர்காலத்தில் தொடரும் ஒரு சேவையாகும்.

சந்தையில் போட்டியின் அதிகரிப்பு, வாடிக்கையாளர் விசுவாசம் மற்றும் தக்கவைப்பு ஆகியவை ஒவ்வொரு ஆண்டும் நாம் எதிர்கொள்ளும் மிகப்பெரிய சவால்கள் ஆகும். எனவே, எங்கள் கவனம் தற்போதுள்ள வாடிக்கையாளர் தளத்தை ஒருங்கிணைப்பதில் கவனம் செலுத்துகின்றது, ஆனால் பீப்பள்ஸ் லீசிங் போட்டியில் இருந்து வேறுபடுத்துகின்ற ஒரு சிறந்த சேவையை வழங்குவதன் மூலம் புதிய வாடிக்கையாளர்களை ஈர்க்கின்றது.

இந்த தற்போதைய நெருக்கடியிலிருந்து மீண்டு வந்து பீப்பள்ஸ் லீசிங் தனது வாடிக்கையாளர்களை மேலும் ஆதரிக்கும். தகுதிவாய்ந்த அனைத்து வாடிக்கையாளர்களுக்கும் அரசு அறிமுகப்படுத்திய தற்காலிக கடன் தவணை உரிமை வழங்கப்படும்.

ஈஸ்டர் தாக்குதலுக்கு பிற்பட்ட காலத்தையும் COVID-19 தொற்றுநோயையும் எதிர்கொள்ளும் போது தொழில்நுட்பத்தின் மீதான முதலீடு முக்கியமானது என்பது நிரூபிக்கப்பட்ட உண்மையாகும். சமீபத்திய தொழில்நுட்பத்தில் முதலீடு செய்வதையும் உறுதி செய்துள்ளோம். எங்கள் ஆராய்ச்சி மற்றும் மேம்பாட்டு பிரிவு வரும் ஆண்டில் புதிய தயாரிப்புகளை அறிமுகப்படுத்துவதை ஆராயும்.

சமூக மற்றும் உறவு முலதனம்

இந்த அறிக்கை பற்றி
பீப்பிள்ஸ் லீசிங் பற்றி
சிறப்பம்சங்கள்
செய்திகள்
வியாபார மாதிரி
மேலானமை கலந்துரையாடல் மற்றும் பகுப்பாய்வு >>
பணிக்கூற்று
நிதி அறிக்கைகள்
துணை அறிக்கைகள்

சமூகம் >>

இலங்கையில் ஒரு பொறுப்பான மற்றும் அனைத்தையும் உள்ளடக்கிய நிதி சேவை வழங்குநராக, சமூகத்தில் நாம் வகிக்கும் முக்கிய பங்கை நாங்கள் புரிந்து வைத்துள்ளோம். நாம் உள்ளடக்கியுள்ள நிதி தீர்வுகள் மூலம் சமூகத்தை மேம்படுத்துகின்றோம், மேலும் அவர்களின் வாழ்க்கைத் தரத்தை மேம்படுத்த மக்களுக்கு உதவுகின்றோம். நாடு முழுவதும் எங்களின் தொடு புள்ளிகள் நிதி கல்வியறிவு மற்றும் பெண்கள் மற்றும் இளைஞர்களை உள்ளடக்கிய தொழில்முனைவோருக்கு ஆதரவளிக்க வாய்ப்பளிக்கின்றன.

எங்கள் முழு சொந்தமான நுண் நிதி துணை நிறுவனம் எனும் ஊடகம் மூலம் மைக்ரோ வணிக முயற்சிகளுக்கு உதவும் நிதி தீர்வுகளை நாங்கள் வழங்க முடியும். தலைமை அலுவலகம் மற்றும் கிளை வலையமைப்பில் உள்ள அனைத்து மூலோபாய வணிக அலகுகளும் எங்கள் வணிக நடவடிக்கைகள் சமூக பொறுப்புடன் நடத்தப்படுவதை உறுதி செய்கின்றன. மேலும், ஐக்கிய நாடுகள் சபை (UN) நிலையான அபிவிருத்தி இலக்குகள் (SDG கள்) ஞடன் ஒழுங்கமைந்து ஆண்டுதோறும் கிளை மட்டத்தில் பணியாளர்கள் தன்னார்வத் தொண்டு மற்றும் அடையாளம் காணப்பட்ட மூலோபாய பங்காளிகளுடன் இணைந்து சமூக வலுவூட்டல் முயற்சிகளில் ஈடுபடுகின்றோம்.

சமூகக் கொள்கை

பீப்பிள்ஸ் லீசிங் அதன் வணிக நடவடிக்கைகள் சமூகத்தில் ஏற்படுத்தும் எதிர்மறையான தாக்கத்தை குறைப்பதில் கவனமாக உள்ளது. எங்கள் பங்குதாரர்களின் எதிர்பார்ப்புகளுக்கு பதிலளிக்கும் விதமாக, பீப்பிள்ஸ் லீசிங் உள்ளூர் சமூகத்தின் நிலையான வளர்ச்சிக்கு பங்களிக்க உறுதிபூண்டுள்ளது.

பணிப்பாளர்கள் குழுவின் வழிகாட்டுதலால், பீப்பிள்ஸ் லீசிங் நிகர லாபத்தில் 2.5% ஐ சமூக பொறுப்புணர்வு முயற்சிகளுக்கான ஒதுக்கீடாக ஒதுக்கியதுடன், அதன் இலாப மற்றும் தொண்டு நிதியின் ஒரு பகுதியை மூலோபாய முன்னுரிமை மையப் பகுதிகளில் தொடர்ந்து முதலீடு செய்தது. ஐந்து மூலோபாய முன்னுரிமை-களாவன 2013/14 நிதியாண்டில் வரையறுக்கப்பட்ட கவனம்

செலுத்தும் பகுதிகள் கல்வி மேம்பாடு, உள்ளூர் சமூகங்களுக்கு அதிகாரமளித்தல் மற்றும் சுற்றுச்சூழல் பாதுகாப்பு ஆகியவற்றை உள்ளடக்கிய மூன்று பகுதிகளாக சுருக்கப்பட்டு முன்னுரிமைப் பகுதிகளில் அதிக கவனம் செலுத்துகின்றன. அதன்படி, பீப்பிள்ஸ் லீசிங் உள்ளூர் சமூகத்திற்கான மதிப்பை உருவாக்கியது, ஏனெனில் அவர்களின் தொழில் முனைவோர் திறன்களை மேம்படுத்தவும், அவர்களின் சேமிப்பை வளர்க்கவும், பொது உள்ளகட்டமைப்பு மற்றும் சேவைகளை உருவாக்கவும் நாங்கள் அவர்களுக்கு உதவுகின்றோம். மேற்கொள்ளப்பட்ட முன்னேற்றம் கண்காணிக்கப்பட்டு ஊழியர்களின் பங்கேற்பு, அவர்களின் உள்ளீடுகள் மற்றும் தன்னார்வத்துடன் தெரிவிக்கப்பட்டது. 2019/20 ஆம் ஆண்டில், சமூகம் மற்றும் சுற்றுச்சூழல் முதலீடு ரூ. 58.85 மில்லியன் ஆகும்.

சிறப்பம்சங்கள்: உள்ளூர் சமூகத்தில் முதலீடு

	2019/20	2018/19
ஒட்டு மொத்தமாக		
உள்ளூர் சமூகங்களுக்கான முதலீடு (ரூ. மில்லியன்)	55.53	120.29
உள்ளூர் சமூக அடிப்படையிலான முயற்சிகள் (எண்)	79	155
பயனாளிகள் (தோராயமான எண்)	33,868	62,370
கல்வி மேம்பாடு (குழந்தை பருவ வளர்ச்சி, பள்ளி கல்வி, தொழில் முனைவோர் மேம்பாடு)		
குழந்தை பருவ வளர்ச்சிக்கான முயற்சிகள் (எண்)	38	118
ஆரம்பகால குழந்தை பருவ வளர்ச்சி மைய மேம்பாட்டிற்கான முதலீடு (ரூ. மில்லியன்)	1.24	8.73
பள்ளி கல்வி மேம்பாடு குறித்த முயற்சிகள் (எண்)	6	8
பள்ளி கல்வி மேம்பாட்டுக்கான முதலீடு (ரூ. மில்லியன்)	3.53	8.71
உதவித்தொகை முதலீடு (ரூ. மில்லியன்)	7.07	17.99
உதவித்தொகை மூலம் தனிநபர்கள் பயனடைந்தனர் (எண்)	353	1,077
நிறுவன மேம்பாட்டுக்கான முயற்சிகள் (எண்)	2	22
தொழில்முனைவோர் பயிற்சி பெற்ற/படித்தவர்கள் (எண்)	101	1,710
தொழில் முனைவோர் மேம்பாட்டுக்கான மொத்த முதலீடு (ரூ. மில்லியன்)	3.05	8.15
கல்வியை மேம்படுத்துவதற்கான மொத்த முதலீடு (ரூ. மில்லியன்)	14.33	11.94
உள்ளூர் சமூகங்களின் அதிகாரம்		
உள்ளூர் சமூகங்களின் அதிகாரமளித்தல் தொடர்பான முயற்சிகள் (எண்)	38	43
பொது உள்ளகட்டமைப்பு மேம்பாட்டுக்கான முதலீடு (ரூ. மில்லியன்)	1.65	-
பொது சுகாதாரத்துக்கான முதலீடு (ரூ. மில்லியன்)	22.90	27.14
மத மற்றும் கலாச்சார நிகழ்வுகளில் நேர்மறையான சமூக ஈடுபாடுக்கான முதலீடு (ரூ. மில்லியன்)	13.61	13.49
உள்ளூர் சமூகத்தை மேம்படுத்துவதற்கான மொத்த முதலீடு (ரூ. மில்லியன்)	38.16	54.45

கூடுதலான முன்னேற்றத்திற்கு பீப்பள்ஸ் லீசிங்கின் பங்களிப்பு

முக்கிய கவனம் செலுத்தும் பகுதி

கல்வி மேம்பாடு

- குழந்தை பருவ வளர்ச்சி
- பாடசாலைக் கல்வி மேம்பாடு
- தொழில் முனைவோர் வளர்ச்சி

கல்வியில் முதலீடு செய்வதென்பது ஒரு நிலையான மற்றும் அனைத்தையும் உள்ளடக்கிய சமூகத்தை நோக்கி மனித மூலதன வளர்ச்சியின் முக்கிய உந்துதலாகும்.

- ஆரம்ப ஆண்டுகளில் முதலீடு செய்வது ஒரு நாட்டிற்கு அதிக வருவாய்ப்பு வரவழைக்கும் வழிவகுக்கின்றது.
- சமூகத்தில் ஒருவர் வாழ வேண்டிய வாழ்க்கை முறையின் பெரும் பகுதியை ஆரம்பக் கல்வி வழங்குகின்றது.
- தொழிற்கல்வி, நிதி கல்வியறிவு மற்றும் தொழில் முனைவோர் வளர்ச்சி ஆகியவை ஒரு நாட்டின் முன்னேற்றம், வேலைவாய்ப்பு உருவாக்கம் மற்றும் வறுமையை ஒழித்தல் ஆகியவற்றிற்கு பங்களிக்கின்றன.



உள்ளூர் சமூகங்களுக்கான அதிகாரம்

அரசாங்கத்தின் வரவு செலவுத் திட்ட ஒதுக்கீடுகள் மட்டுப்படுத்தப்பட்ட சூழலில், அத்தியாவசிய பொது உட்கட்டமைப்பு/சுகாதார மேம்பாடு உள்ளிட்ட சேவைகளை மேம்படுத்துதல் போன்ற பெறுநிறுவன துறை தலைப்புகள் உள்ளூர் சமூகங்களை மேம்படுத்துவதற்கும் உள்ளூர் சமூகங்களின் வாழ்க்கைத் தரத்தை மேம்படுத்துவதற்கும் ஒரு வரப்பிரசாதமாகும்.



CSR இல் பணியாளர்களின் ஈடுபாடு

நோக்குநிலை அமர்வுகள் மற்றும் பெறுநிறுவன பயிற்சிகளின் போது நிதி சேவை வழங்குநராக எங்களது பகிர்வு நோக்கம் மற்றும் உண்மையான பெறுநிறுவன சமூக பொறுப்பு குறித்து எங்கள் ஊழியர்கள் கல்வி கற்கிறார்கள். ஊழியர்களின் புதுப்பிப்புகள் சமூக மேம்பாட்டு முயற்சிகள் இன்டிராநெட்டில் பதிவேற்றப்பட்டன மற்றும் சமூக ஊடகங்களில் பதிவுகள் பிற ஊழியர்களைப் பின்பற்றத் தூண்டின. சமூக இடர் திரையிடல் உள்ளிட்ட பொறுப்பான கடன் கொள்கைகள் குறித்தும் ஊழியர்களுக்கு கல்வி கற்பிக்கப்படுகிறது.

பொறுப்பான மற்றும் நெறிமுறை நிதி சேவை வழங்குநர்களாக தங்கள் கடன் முடிவுகளை எடுப்பது தொடர்பில் கற்பிக்கப்படுகின்றது.

மேலும், முதன்முறையாக, பீப்பள்ஸ் லீசிங் CSR ஒருங்கிணைந்த வணிக செயல்திறனை மூன்று பிரிவுகளில் ஆண்டு "பிரீமியர் விருதுகளில்" அங்கீகரிக்கப் பட்டது.

COVID-19 இன் போக்கு சமூக போற்றுப்பு

COVID-19 தொற்றுநோயை அடுத்து, எங்கள் பங்குதாரர்களின் ஆரோக்கியத்தையும் பாதுகாப்பையும் உறுதிசெய்ய



மகரகம் மற்றும் மினுவாங்கோட கிளைகளுக்கு "பிரீமியர் விருதுகள்" - வருடாந்திர பணியாளர் அங்கீகார நிகழ்வில் "மிகவும் பொறுப்பான கிளை" என்று இரண்டு பிரிவுகளாக அங்கீகரிக்கப்பட்டது.

பீப்பிள்ஸ் லீசிங் நடவடிக்கை எடுத்துள்ளது.

அரசாங்க சுகாதார விதிமுறைகளின்படி பாதுகாப்பான பணியிடத்தில் அத்தியாவசிய சேவையாக எங்கள் செயல்பாடுகளைத் தொடர்வதன் மூலம் எங்கள் மதிப்புமிக்க வாடிக்கையாளர்களுக்கு தொடர்ந்து சேவை செய்து வருகின்றோம். தன்னையும் மற்றவர்களையும் வைரஸிலிருந்து பாதுகாக்க கைகளை சுத்தம் செய்தல், சுவாச சுகாதாரம் மற்றும் சமூக விலகல் குறித்து ஊழியர்கள் மற்றும் வாடிக்கையாளர்களுக்கு கல்வி கற்பிக்கப்பட்டது.

சமூகப் பரவுவலைத் தடுக்க தேவையான ICT உட்கட்டமைப்பு மற்றும் குறைந்த பணியாளர்கள் மற்றும் டிஜிட்டல்

சேனல்களுடன் வரையறுக்கப்பட்ட செயல்பாடுகளுடன் வீட்டு வசதியிலிருந்து வேலைகளை செய்ய ஏற்பாடு செய்யப்பட்டுள்ளது.

இத் தொற்றுநோயானது SME துறையை பெரிதும் பாதித்துள்ளது, எனவே நாங்கள் எங்கள் வாடிக்கையாளர்களை முறையாகப் பின்பற்றி, அவர்களின் குறைகளைக் கேட்டோம். அவர்களின் வாழ்வாதாரங்களை இயல்பு நிலைக்கு கொண்டுவருவதற்கு அவர்களுக்கு ஆதரவளிப்பதில் எங்கள் ஆதரவை வழங்கினோம்.

CBSL உடன் இணங்க, உண்மையிலேயே பாதிக்கப்பட்டவர்களுக்கு உதவுவதற்கான தற்காலிக செயல்முறையை நிர்வகிப்பதன்

மூலம் தனிநபர்களுக்கும் வணிகங்களுக்கும் ஆதரவளிக்க தேவையான நடவடிக்கைகளை நாங்கள் எடுத்துள்ளோம்.

ஒழுங்குமுறைகள். அமைப்புகள் மற்றும் செயல்முறைகளின் டிஜிட்டல்மயமாக்கல் தொற்றுநோயை தடையின்றி எதிர்கொள்ள நம்மை தயார்படுத்தியது.

தன்னையும் மற்றவர்களையும் வைரஸிலிருந்து பாதுகாக்க கைகளை சுத்தம் செய்தல், சுவாச சுகாதாரம் மற்றும் சமூக விலகல் குறித்து ஊழியர்கள் மற்றும் வாடிக்கையாளர்களுக்கு அறிவுறுத்தல்.

பாடசாலை கல்வி மேம்பாடு (தொடர்ச்சி)

“எனது மகனுக்கு வழங்கப்படும் உதவித்தொகை மற்றும் எனது சிறு வணிகத்தை வளர்ப்பதற்கு அளித்த ஆதரவுக்கு நான் மிகவும் நன்றியுள்ளவனாக இருக்கிறேன்.”

பீப்பிள்ஸ் லீசிங்கின் 20 வது ஆண்டு நிறைவைக் குறிக்கும் வகையில், அக்டோபர் 2017 இல் தொடங்கப்பட்ட “பி.எல்.சி செனஹுசு” கல்வி உதவித்தொகை திட்டத்திலிருந்து எனது மகன் கல்வி உதவித்தொகை பெற்றவர். விஜய குழந்தைகள் செய்தித்தாளில் நாங்கள் விடுத்த பொது அறிவிப்புக்கு பதிலளிக்கும் வகையில் நாங்கள் சமர்ப்பித்த விண்ணப்பத்தின் அடிப்படையில் எனது மகன் இந்த உதவித்தொகைக்கு தேர்வு செய்யப்பட்டார். எங்களுக்கு சமர்ப்பித்த தகவல் ஒரு சுயாதீன குழு உறுதிசெய்யப்பட்டது, மற்றும் நாங்கள் பீப்பிள்ஸ் லீசிங் பிரதிநிதிகள் மாத்திரை பிடபத்திர கிளையின் ஊடாக எம்மைச் சந்தித்தனர். என் கணவர் இதய செயலிழப்பு காரணமாக 10 ஆண்டுகளுக்கு முன்பு காலமானார். நான் ஒரு இல்லத்தரசி, என் இரு குழந்தைகளையும் மத்தியில் வளர்ப்பது உண்மையில் எனக்கு ஒரு சவாலாக இருந்தது. பல கஷ்டங்கள். ஆயினும் கூட, என் குழந்தைகளுக்கு ஒரு நல்ல கல்வியைக் கொடுப்பதற்கும், அவர்கள் சொந்தக் காலில் நிற்க உதவுவதற்கும் நான் உறுதியாக இருந்தேன். எங்கள் அருகிலுள்ள பல கடைகளுக்கு சரம் ஹாப்பர்களை வழங்கத் தொடங்கினேன். பீப்பிள்ஸ் லீசிங்கிற்கு நன்றி, எனது மகனுக்கு ரூ. 3,500.00 ரூபாய் அவர் தனது பள்ளி கல்வியை முடிக்கும் வரை கல்வி உதவித்தொகையாக ஒரு மாதத்திற்கும் வழங்க உறுதியளிக்கப்பட்டது. எனது மகனின் முன்னேற்றம் ஒரு முன்னேற்ற அட்டை மூலம், கிளை அதிகாரிகளால் அவ்வப்போது கண்காணிக்கப்படுகிறது. எனது மகன் 2018 ஆம் ஆண்டில் க.பொ.த (ஓ/எல்) தேர்வில் 9 A உடல் தேர்ச்சி பெற்றார். கணித ஸ்டீர்மில் தனது உயர்தர கல்வியைத் தொடங்கினார். நான் ஒரு நரம்பு கோளாறால் அவதிப்படுவதால், நான் எனது தொழிலை மிகுந்த சிரமத்துடன் செய்து வருகிறேன். பீப்பிள்ஸ் லீசிங் தொழில் முனைவோர் குறித்த இலவச பாடத்திட்டத்தை எனக்கு வழங்குவதன் மூலம் எனது வாழ்வாதாரத்தை ஆதரித்துள்ளது. எனது வணிகத்தை மேம்படுத்த ஒரு தொழில்துறை சரம் ஹாப்பர் தயாரிப்பாளரை வாங்கவும் அவர்களை எனக்கு உதவினார்கள். எனது உடல்நல வரம்புகள் இருந்தபோதிலும், இந்த ஆதரவுடன் எனது வணிகத்தை அளவிட முடிந்தது. எனது மகனுக்கு வழங்கப்படும் உதவித்தொகைக்காகவும், எனது சிறு வணிகத்தைத் தொடரவும் விரிவுபடுத்தவும் வழங்கப்பட்ட ஆதரவுக்கு பீப்பிள்ஸ் லீசிங்கிற்கு நான் மிகவும் நன்றியுள்ளவனாக இருக்கிறேன்.

முன்பிள்ளைப் பருவ வளர்ச்சி



நடைபெற்ற முன்பிள்ளி ஆசிரியர் பயிற்சித் திட்டத்திற்கு முன்னர் பதிவு மேசையில் தன்னார்வ கலனிய கிளையின் பணியாளர்கள் “இந்திரன் ஹோட்டல்” கடவத ஜூன் 2020 இல்.



முன்பிள்ளைப்பருவ சிறார்களின் பெற்றோர்களுக்கான ஒரு விழிப்புணர்வு அமர்வு, ஏப்ரல் 2020 இல், அசோகாராம, கொழும்பு 5.



வெளியக நாடகம் உபகரணங்கள் விளக்கக்காட்சி “மணிக்கு குழந்தை நேசம் மேம்படுத்த “பிபிசு கெகுலு” ஆரம்ப குழந்தைப்பருவ அபிவிருத்தி நிகழ்ச்சி குண்டசாலை பீப்பிள்ஸ் லீசிங் மூலம் திகன கிளையில்.

“கன வருகைகளின் போது, பயிற்சியின் மூலம் பெறப்பட்ட புதிய அறிவை ஆசிரியர்கள் எவ்வாறு பயன்படுத்தினர் என்பதை நாங்கள் கண்டோம்”

செயல்பாட்டு அடிப்படையிலான பாடம் திட்டமிடல் மூலம் குழந்தையின் முழுமையான வளர்ச்சியில் பாலர் ஆசிரியர்களின் பங்கைப் பற்றிய அறிவை மேம்படுத்துவதற்கான வாய்ப்பை வழங்கியதற்காக பீப்பிள்ஸ் லீசிங்கிற்கு நன்றி கூறுகிறோம். ஆரம்பக குழந்தை பருவ வளர்ச்சியில் நிபுணத்துவம் வாய்ந்த தேசிய அளவிலான வள நபர்களிடமிருந்து அறிவைப் பெற தொலைதூர பகுதிகளைச் சேர்ந்த பாலர் ஆசிரியர்களுக்கு இது ஒரு அரிய வாய்ப்பாகும் . ஆசிரியர்களிடமிருந்து நல்ல கருத்துக்களைப் பெற்றோம். பயிற்சியின் மூலம் பெறப்பட்ட புதிய அறிவை ஆசிரியர்கள் எவ்வாறு பயன்படுத்துகிறார்கள் என்பதை கன வருகைகளின் போது பார்த்தோம். பீப்பிள்ஸ் லீசிங் கம்ப்யூட்டிடி கிளையின் நிர்வாகி மற்றும் ஊழியர்களால் இந்த முயற்சி மிகவும் ஒருங்கிணைக்கப்பட்டது , மேலும் பங்கேற்பாளர்கள் வழங்கப்பட்ட ஏற்பாடுகளை மிகவும் பாராட்டினர். உலக குழந்தைகள் தின 2018 அன்று ஒரு நிகழ்வை நடத்துவதில் கிளைக் குழுவும் எங்களுக்கு ஆதரவளித்தது. 80டி மூளை வளர்ச்சி 5 வயதுக்கு முன்பே நடைபெறுகிறது என்று ஆராய்ச்சி வெளிப்படுத்தியுள்ளது, மேலும் இந்த வகை கார்ப்பரேட் துறை முயற்சிகள் குழந்தை பருவ சேவை வழங்குநர்களுக்கு உதவுகின்றன நமது தேசத்தின் மனித முலதனத்தின் வளர்ச்சிக்கு மிகவும் அர்த்தமுள்ள பங்களிப்பை வழங்குகின்றன.



ஹிமாலி குருப்பு

முன்பிள்ளை பருவ வளர்ச்சி மேம்பாட்டு அதிகாரி,
பிரதேச செயலகம் - கம்ப்யூட்டிடி

உள்ளூர் சங்கங்களுக்கு அதிகாரமளித்தல்



ஜூன் 2020 இல் அதிக துல்லியம் மற்றும் அதிக வெற்றி விகிதத்துடன் அறுவை சிகிச்சைகள் செய்ய கொழும்பின் தேசிய மருத்துவமனையின் கார்டியோடோராசிக் பிரிவுக்கு வழங்கப்பட்ட அதிநவீன எதிரொலி இருதய இயந்திரம்.



ஏப்ரல் 2020 இல் நோயாளிகளின் நட்பு மற்றும் தாய்மார்களை எதிர்பார்க்கும் தனியுரிமையை மேம்படுத்துவதற்காக டி சோய்சா மருத்துவமனையின் 5 வது வார்டுக்கு திறைசீலைகளை வழங்கல்.



குழந்தை நட்பு சூழலை உருவாக்குவதற்கும், 2019 நவம்பரில் குழந்தை மருத்துவத்தின் தரத்தை மேம்படுத்துவதற்கும் அடிப்படை எல்பிட்டிய மருத்துவமனையின் குழந்தை வார்டு புதுப்பிக்கப்பட்டது.

“பீப்பிள்ஸ் லீசிங், நோய்வாய்ப்பட்ட குழந்தைகளின் உயிரைக் காப்பாற்ற எங்களுக்கு உதவியது, அதிநவீன உயிர் காக்கும் கருவிகளைப் பயன்படுத்தி.”

பெண்களுக்கான டி சோய்சா மருத்துவமனையில் உள்ள நியோனடல் தீவிர சிகிச்சை பிரிவு (NICU) ஒரு மூன்றாம் நிலை பரிந்துரை மையமாகும், இது சிறப்பு கவனிப்பு தேவைப்படும் குழந்தைகளுக்கு உயிர்வாழ்வதற்கான கண்காணிப்புடன் உதவுகிறது. சிறப்பு கவனிப்பு தேவைப்படும் அதிக ஆபத்துள்ள கர்ப்பிணித் தாய்மார்களின் குழந்தைகளும் இதில் அடங்கும். பிரசவத்திற்குப் பிறகு, அதிக ஆபத்துள்ள புதிதாகப் பிறந்தவர்கள் வாழ்க்கை ஆதரவுக்காக NICU இல் அனுமதிக்கப்படுகிறார்கள். 23 வார கர்ப்பத்திலிருந்து பிறந்த தீவிர முன்கூட்டிய குழந்தைகளுக்கும் நாங்கள் சிகிச்சை அளிக்கிறோம். சராசரியாக, நாங்கள் எங்கள் குழந்தை பிறந்த அலகுகள் (NICU மற்றும் சிறப்பு குழந்தை சிகிச்சைப்பிரிவு இரண்டும்) ஆண்டிற்கு ரூ. 950-1,000 சேர்க்கை பெறும் சிறப்பு பாதுகாப்பு. குழந்தைகளுக்காக ஒரு காத்திருப்பு பட்டியல் பெரும்பாலும் உள்ளது, ஏனெனில் அந்த குழந்தை முழுமையாக குணமடையும் வரை ஒரு குழந்தையை உயிர் காக்கும் இயந்திரங்களிலிருந்து துண்டிக்க முடியாது. அதிக தேவை இருந்தபோதிலும், நாங்கள் இந்த அலகு மிகவும் மட்டுப்படுத்தப்பட்ட வளங்களுடன் இயங்குகிறோம், மேலும் தற்போதுள்ள சில உபகரணங்கள் சமீபத்திய முன்னேற்றங்களுடன் மேம்படுத்தப்பட வேண்டும். ரூ. 5.9 மில்லியன் மதிப்புள்ள அதிநவீன உயிர் காக்கும் கருவிகளை வழங்குவதன் மூலம் மோசமான நோயுற்ற குழந்தைகளின் உயிரைக் காப்பாற்ற உதவிய பீப்பிள்ஸ் லீசிங்கிற்கு நாங்கள் மிகவும் நன்றி கூறுகிறோம்.



டாக்டர் நவீன் கமாதிக
பிறந்த குழந்தை மருத்துவர்,
பெண்களுக்கான டி சோய்சா மருத்துவமனை

ஊழியர்களின் புதுப்பிப்புகள் சமூக மேம்பாட்டு முயற்சிகள் இன்ட்ராநெட்டில் பதிவேற்றப்பட்டன மற்றும் சமூக ஊடகங்களில் பதிவுகள் பிற ஊழியர்களைப் பின்பற்றத் தூண்டின.



இலங்கை சேம்பர் ஆஃப் காமர்ஸ் வழங்கிய சிறந்த கார்ப்பரேட் குடிமக்கள் நிலைத்தன்மை விருதுகள் 2019
இலங்கையின் முதல் பத்து சிறந்த கார்ப்பரேட் குடிமக்களில் ஒருவர் (7 வது முறை)
- சமூக உறவுகள் பிரிவின் வெற்றியாளர்

இயன் டியான் அபேசிங்கே நினைவு ஐஸ்டெகா CSR - நிலைத்தன்மை விருதுகள் 2019 வழங்கியது
(ஐப்பான் இலங்கை தொழில்நுட்ப மற்றும் கலாச்சார சங்கம்)* - சிறந்த பத்து சமூக பொறுப்புணர்வு/ நிலைத்தன்மை திட்டங்களின் வெற்றியாளர்

பீப்பிள்ஸ் லீசிங் பி.எல்.சி.க்கான கார்ப்பரேட் பொறுப்புக்கூறல் மதிப்பீடு ஸ்டிங் ஆலோசகர்களால் வழங்கப்பட்ட “தங்கம்” தரத்திற்கு கண்டறியப்பட்டுள்ளது.
STING ஆலோசகர்களால் STING கார்ப்பரேட் பொறுப்புக்கூறல் அட்டவணை - தங்க மதிப்பீடு - (2011 முதல்)
*COVID-19 காரணமாக விருது வழங்கும் விழா ஒத்திவைக்கப்பட்டுள்ளது

2019/20 இல் செயல்படுத்தப்பட்ட சமூக அடிப்படையிலான சமூக பொறுப்புணர்வு முயற்சிகளின் ஒரு பார்வை

முன்முயற்சியின் பெயர்	2019/20 இல் செலவு ரூ. மில்லியன்
புதிதாக பிறந்த இன்குபேட்டர், மல்டிபரா மானிட்டர் மற்றும் பிறந்த குழந்தை மற்றும் குழந்தை வென்டிஸ்டர் உள்ளிட்ட முக்கியமான தேவைப்படும் மருத்துவ கருவிகளை நியோண்டல் தீவிர சிகிச்சை பிரிவுக்கு வழங்குதல் மற்றும் டி சோய்சா மருத்துவமனையின் வார்டு எண் 5 மற்றும் 15 இன் நோயாளி நட்பை மேம்படுத்துதல் மற்றும் ஏர் கண்டிஷனரை வழங்குதல் அறை.	5.94
கொழும்பின் தேசிய மருத்துவமனையின் கார்டியோடோராசிக் பிரிவுக்கு எதிரொலி இருதய இயந்திரத்தை வழங்குதல்.	13.57
வயம்ப தொழில்நுட்பக் கல்லூரியின் 21 மாணவர்களுக்கு கலப்பின தொழில்நுட்பம் குறித்த தொழிற்கல்வியைத் தொடர மாதாந்த உதவித்தொகை வழங்கப்பட்டது.	1.16
80 தொழில்முனைவோருக்கு தொழில்முனைவோர் துறை, ஸ்ரீ ஜெயவர்தனபுர பல்கலைக்கழகத்துடன் இணைந்து தொழில் முனைவோர் திறன் மேம்பாடு குறித்த பட்டறைத் தொடரை நடத்தியதுடன், 21 தொழில்முனைவோருக்கு அவர்களின் வணிகத் திட்டங்களை மதிப்பாய்வு செய்தபின் தங்கள் தொழில்களைத் தொடங்கவும் மேம்படுத்தவும் நிதி உதவி வழங்கப்பட்டது.	1.88
தாய்வழி சுகாதார திட்டம், பீப்பள்ஸ் லீசிங் அனூராதபுர கிளை.	0.30
எல்பிட்டிய மருத்துவமனை குழந்தை வார்டு புதுப்பித்தல், பீப்பள்ஸ் லீசிங் எல்பிட்டிய கிளை.	0.43
குழந்தைகளுக்கான லேடி ரிட்ஜ்வே மருத்துவமனையின் விபத்து மற்றும் அவசர சேவை மற்றும் ஆடிட்டோரியத்தை புதுப்பித்தல்.	0.83
தேவையான மருத்துவ உபகரணங்களை தியதலாவ மருத்துவமனை, பீப்பள்ஸ் லீசிங் பண்டாரவள கிளைக்கு வழங்கியது.	0.14
சாய்ந்தமருது பிரதேச மருத்துவமனையில் பெண் வார்டு புதுப்பித்தல், பீப்பள்ஸ் லீசிங் கல்முனை கிளை.	0.24
தீவு முழுவதும் உள்ள அருகிலுள்ள பீப்பள்ஸ் லீசிங் கிளையின் ஈடுபாட்டுடன் "லிட்டில் எட்டெப்ஸ்" பாலர் மேம்பாட்டுத் திட்டம் தொடர்ந்தது.	1.07
அருகிலுள்ள பீப்பள்ஸ் லீசிங் கிளை மூலம் குறிப்பிட்ட கால இடைவெளியில் தகுதியுள்ள 353 மாணவர்களுக்கு கல்வி உதவித்தொகை வழங்கப்படுகிறது.	7.07
முன்பிள்ளைப் பருவ சிறார்களின் முழுமையான விருத்தி மற்றும் செயற்பாட்டு ரீதியான பாடநெறி திட்டமிடல் தொடர்பாக முன்பிள்ளைப் பருவ ஆசிரியர்களுக்குப் பயிற்சித் திட்டங்கள் நடாத்தப்பட்டன.	2.07
பீப்பள்ஸ் லீசிங் யூனியன் பிளேஸ் கிளையால் பாடி உத்தின் மஹ்மூத் வித்யாலயா, யூனியன் பிளேஸில் மேம்படுத்தப்பட்ட சுகாதார வசதிகள்	0.71
இராணுவம் மற்றும் பொலிஸுக்கு போக்குவரத்து கட்டுப்பாட்டு கூம்புகளை வழங்குதல்	0.25

திட்டமிட்ட முயற்சிகள்

அடுத்த ஆண்டுகளில் பின்வருவனவற்றை செயல்படுத்த திட்டமிட்டுள்ளோம்:

- சிறு தொழில் முனைவோருக்கான தொழில் அறிவூட்டல் திட்டங்கள்
- பீப்பள்ஸ் லீசிங் கலாச்சாரத்தில் பொறுப்பான குடியரிமையை உட்பொதிப்பதில் அதிக பணியாளர் கல்விக்கு உறுதியளித்தல்
- வாடிக்கையாளர்கள், சப்ளையர்கள் மற்றும் பிற பங்குதாரர்களிடையே தங்கள் வணிகங்களை நெறிமுறையாகச் செய்வதில் நெறிமுறை மற்றும் பொறுப்பான வணிக நடைமுறைகளை ஊக்குவித்தல்.
- சமுதாயத்தில் எதிர்மறையான தாக்கத்தை ஏற்படுத்தக்கூடிய நெறிமுறையற்ற சமூக விரோத நடவடிக்கை ஏற்படுவதற்கு எதிராக பீப்பள்ஸ் லீசிங் காவலர்கள் பொறுப்புள்ள கடனளிப்புக் கொள்கைகளை உட்பொதித்தல்.
- SDG களின் முன்னேற்றத்திற்கு நாட்டின் முன்னுரிமைகளுக்கு ஏற்ப எங்கள் மூலோபாய ஊடக முன்னுரிமைகளில் தொடர்ந்து முதலீடு செய்தல்.
- வளங்களை சேகரிப்பதற்கும் சமூகத்தில் அதிக அளவிலான தாக்கத்தை ஏற்படுத்துவதற்கும் அதிக மூலோபாய பங்களிகளுடன் ஒத்துழைத்தல்.



இயற்கை மூலதனம்

எதிர்காலத்திற்கான இயற்கை சூழலைப் பாதுகாப்பது உலகளாவிய முன்னுரிமையாகிவிட்டது, ஏனெனில் காலநிலை மாற்றம் நம் காலத்தின் மிக முக்கியமான சவாலாக உள்ளது. ஒரு பொறுப்புள்ள நிதி சேவை வழங்குநராக பீப்பிள்ஸ் லீசிங் என்பது இலங்கையின் சட்ட மற்றும் ஒழுங்குமுறை தேவைகளுக்கு கட்டுப்படுவதில் உறுதியாக உள்ளது மற்றும் அறிக்கையிடலில் நமது உள்நாட்டு மற்றும் சர்வதேச தரங்களை தானாக முன்வந்து பின்பற்றுகிறது. சுற்றுச்சூழலைப் பாதுகாப்பதற்காக நாங்கள் சுற்றுச்சூழல் பணிக்கொள்கையை இயக்குகிறோம், எங்கள் ஊழியர்கள், வாடிக்கையாளர்கள், வணிக கூட்டாளர்கள் மற்றும் தனியார்/பொது நிறுவனங்களுடன் ஒத்துழைக்கிறோம். அது மட்டுமே நமது முயற்சி இல்லை. எமது நீண்ட கால ஆதார பயன்பாடுகளை ஊக்குவிப்பதும் எங்கள் வாடிக்கையாளர்களுக்கு மத்தியில் நிலையான வணிக நடைமுறைகள் ஊக்குவிக்க குறைக்காதகமான தாக்கம் கட்டுபடுத்துவதும் எமது முக்கிய முன்முயற்சியாகும். மேலும், எங்கள் சுற்றுச்சூழலை கார்ப்பேரேட் சமூக பொறுப்புணர்வு (CSR) முயற்சிகளின் முக்கிய நீடித்த நிலைத்தன்மையானதாக நாங்கள் கருதுகிறோம்.

EMS
அடிப்படையிலான
முறைமையினை
எமது சூழல் மீதான
தாக்கத்தினை
கண்காணிக்கும்
பொருட்டு நிறுவுதல்

சிறப்பம்சங்கள்

பசுமை வழிப்புணர்வு

கிளை அதிகாரிகள் கல்வி கற்றது அவர்களின் தனிப்பட்ட கார்பன் தடம் முதல் முறையாக பரிந்துரைகள் ஐந்து குறைப்பு.

பசுமை செயல்பாடுகள்

வீட்டிலேயே உருவாக்கப்பட்ட சுற்றுச்சூழல் மேலாண்மை அமைப்பு (EMS) ஊக்குவிக்க வள உகந்ததாக எல்லாவற்றிலும் செயல்பாடுகள் வணிக அலகுகள்.

பொறுப்பு

46 கிளைகள் தானாக முன்வந்து செயற்பட்டனர் அவர்களின் அர்ப்பணிப்பு பொறுப்பானவர்களுக்கு உள்ளிட்ட வணிகம் சுற்றுச்சூழல் பொறுப்பு.

பசுமை அிவுடீர்ச்

சி. எஸ். ஆர்.

அனைத்து தீவு “பி.எல்.சி. ஹரித சித்துவம்” சுவரொட்டி கலைப் போட்டி வெற்றிகரமாக நடைபெற்றது இளைஞர் மத்தியில் பசுமைக் கல்வியறிவை உருவாக்கவும் மற்றும் ஊக்குவிக்கவும்

தொடர்புடைய முலோபாய கட்டாயங்கள்



உள்ளடக்கிய பொறுப்பு பணிக்கொள்கை



திறமையான வள பயன்பாட்டை ஊக்குவித்தல்

சுநடயவநன ளவயமநாழடனநசள



ஊழியர்கள்




வாடிக்கையாளர்கள்



சப்ளையர்கள் மற்றும் வணிக கூட்டாளர்கள்



சமூக மற்றும் சூழல்



எங்கள் சுற்றுச்சூழல் பொறுப்புக்கூறல் மதிப்பு ஐக்கிய நாடுகளின் நிலையான அபிவிருத்தி இலக்குகளுக்கு (SDG) இணக்கமாக உள்ளது, மேலும் நமது பொறுப்பான மற்றும் சுற்றுச்சூழல் நட்பு வணிக நடைமுறைகள் மூலம் நமது நாட்டின் நிலையான வளர்ச்சிக்கு மிகவும் திறம்பட பங்களிக்கும் பயணத்தில் முன்னேறி வருகிறோம்.

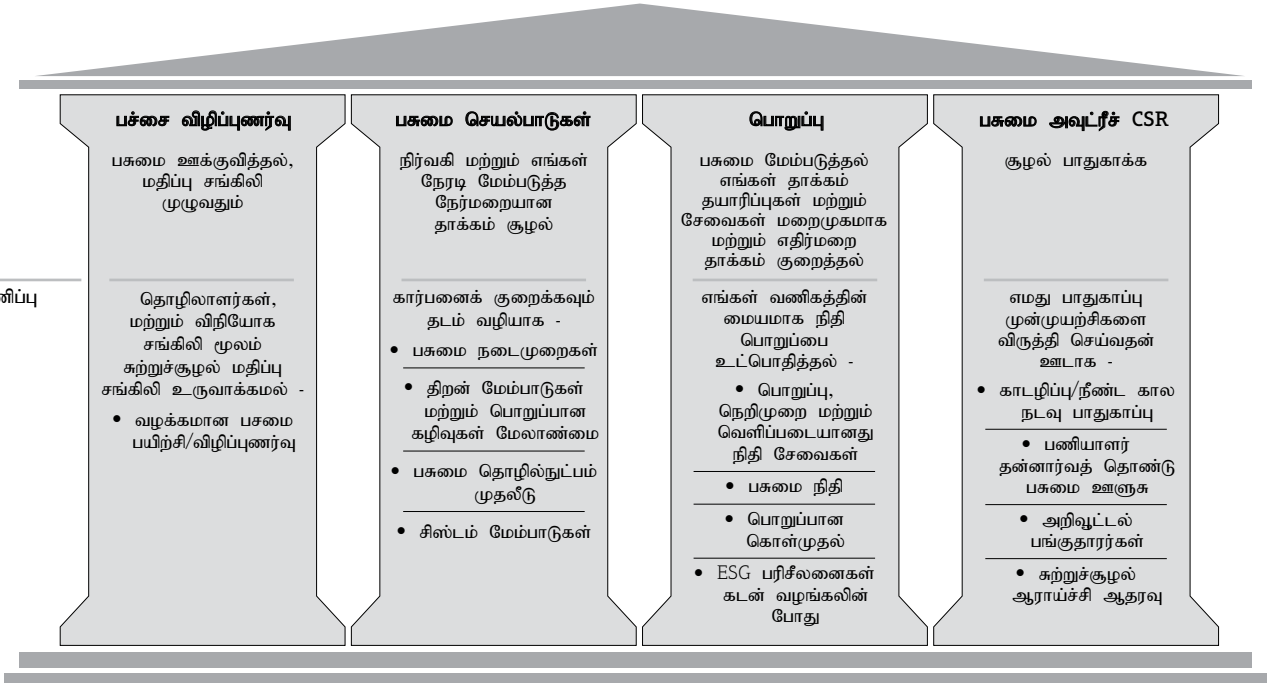
மேலும், சபையால் வழிநடத்தப்பட்டு, அவ்வப்போது மதிப்பாய்வு செய்யப்படும் எங்கள் சுற்றுச்சூழல் கொள்கையின்படி, பொறுப்பான வணிக நடைமுறைகள் நிறுவனம் முழுவதும் ஊக்குவிக்கப்படுகின்றன. சுற்றுச்சூழல் சார்ந்த முடிவெடுப்பது எங்கள் செயல்பாடுகள், கடன் வழங்குதல், தயாரிப்புகள் மற்றும் சேவைகள் மற்றும் சமூகம் சார்ந்த செயல்பாடுகளில் நான்கு தூண் மூலோபாயத்தின் மூலம் இணைக்கப்பட்டுள்ளது.

சிறப்பம்சங்கள்: சுற்றுச்சூழலைப் பாதுகாப்பதற்கான முதலீடு

	2019/20	2018/19
எங்கள் மதிப்பு சங்கிலி முழுவதும் பசுமை விழிப்புணர்வு: பசுமை உணர்வை ஊக்குவித்தல்		
பசுமை பயிற்சி திட்டங்கள் (எண்)	18	30
பசுமை வணிக நடைமுறைகள் குறித்து பயிற்சி பெற்ற ஊழியர்கள் (எண்)	35	சுமாராக 300
பயிற்சி பெற்ற புதியவர்கள் (எண்)	334	492
பசுமை செயல்பாடுகள்: எங்கள் நேரடி நேர்மறையை சுற்றுச்சூழலில் தாக்கம் நிர்வகித்தல் மற்றும் மேம்படுத்துதல்		
மறுசுழற்சி செய்யப்பட்ட கழிவு காகிதம் (கிலோ)	7,150	6,970
ஆற்றல் பயன்பாடு (kWh)	14.5 x 10 ⁶	4.5 x 10 ⁶
மறுசுழற்சி அபாயகரமான மின்னணு கழிவுகள் (கிலோ)	3,558	-
கார்பன் தடம் (டன் CO ₂ சமமானவை)	7,955.83	6,113.66*
பொறுப்பான நிதி: பீப்ளஸ் லீசிங் வழங்கும் தயாரிப்புகள் மற்றும் சேவைகள் இதன் பசுமைத் தாக்கத்தை மேம்படுத்துதல்		
பசுமை நிதி வசதிகள் (எண்)	850	2,185
பசுமை நிதியத்தின் மதிப்பு (ரூ. பில்லியன்)	1.87	5.48
பசுமை அடித்தளம் CSR: சுற்றுச்சூழலைப் பாதுகாத்தல்		
புதிய மரக்கன்றுகள் நடப்பட்டன (எண்)	4,517	14,625
நிலையான அபிவிருத்தி அறிவுடைய பங்குதாரர்கள் (எண்)	Approx 7,000	1,105
சுற்றுச்சூழல் தொடர்பான அடித்தளம் ஊடுருவ முயற்சிகள் (எண்)	12	31
சுற்றுச்சூழல் தொடர்பான முதலீடு (ரூ. பில்லியன்)	3.32	1.94
மொத்த நேரடி பயனாளிகள் (தேரையமான எண்)	7,934	2,150

*துணை கட்டிடம் உட்பட கார்பன் தடம் மதிப்பு.

நான்கு தூண் சுற்றுச்சூழல் உத்தி



பசுமை விழிப்புணர்வு

**நிலையான மற்றும்
பொறுப்பான
வணிகத்திற்கான
அறிவுட்டல்**

சுற்றுச்சூழல் பொறுப்புக்கூறலின் முக்கிய மதிப்பு குறித்து எங்கள் ஊழியர்களுக்கும் பிற முக்கிய பங்குதாரர்களுக்கும் நாங்கள் கல்வி கற்பிக்கிறோம். ஆண்டு முழுவதும், எங்கள் புதிய ஊழியர்கள் மற்றும் இருக்கும் ஊழியர்கள் சுற்றுச்சூழலுக்கான அவர்களின் தனிப்பட்ட மற்றும் குழு பொறுப்பு குறித்து கல்வி கற்பிக்கப்படுகிறார்கள்.

எங்கள் சுற்றுச்சூழல் தொடர்பான முக்கிய செயல்திறன் குறிகாட்டிகள் (KPI) கண்காணிப்பை முன்கூட்டியே ஏற்றுக்கொள்வது இயற்கை மூலதனத்தின் மீதான எங்கள் நேரடி தாக்கத்தை நிர்வகிப்பதில் குழு முழுவதும் உயர் மட்ட ஊழியர்களின் விழிப்புணர்வுக்கு வழிவகுத்தது. தரவு கண்காணிப்பு பயிற்சிக்கு அப்பால், கேபிஐக்கள் எடுத்துக்கொள்ளப்படுகின்றன.

கடன் வழங்கும் பணியில் சுற்றுச்சூழல் காரணமாக விடாமுயற்சி, இதில் பெரும்பாலும் ஒரு தள வருகை மற்றும் வாடிக்கையாளர்கள் சுற்றுச்சூழல் தொடர்பான பதிவுகள் மற்றும் பெறப்பட்ட உரிமங்கள்/சான்றிதழ்கள் ஆகியவை அடங்கும். எந்தவொரு பல்லுயிர் தொடர்பான அபாயங்களுக்கும் எதிராக நிதித் தீர்வுகளைத் திரையிடாததால் ஏற்படக்கூடிய மறைமுக எதிர்மறை தாக்கத்தையும் எங்கள் ஊழியர்கள் பயிற்றுவிக்கின்றனர். பாதுகாக்கப்பட்ட பகுதிகள் மற்றும் பகுதிகள் குறித்து ஊழியர்களுக்கு விழிப்புணர்வு ஏற்படுத்தப்படுகிறது.

எங்கள் செயல்பாட்டு இடங்களுக்கு எதிராக அதிக பல்லுயிர் மதிப்பு மற்றும் பல்லுயிர் மீதான தாக்கங்களைக் குறைக்க தேவையான நடவடிக்கைகளை செயல்படுத்த ஊக்குவித்தது.

சுற்றுச்சூழலைப் பற்றிய அவர்களின் நனவை அதிகரிக்க சுற்றுச்சூழலைப் பற்றிய சமூக பொறுப்புணர்வு நிறுவனங்களில் எங்கள் ஊழியர்களை நாங்கள் ஈடுபடுத்துகிறோம்.

“தொடர்ச்சியான விழிப்புணர்வுடன், சுற்றுச்சூழலை எங்கள் அன்றாட வணிகத்தில் உள்வாங்குகிறோம்.”

“எனது வழக்கமான வேலையைச் செய்யும்போது, எனது கிளையில் சுற்றுச்சூழல் செயல்திறனைக் கண்காணிக்க நான் நியமிக்கப்பட்டேன். இந்த கூடுதல் பணியை நான் ஆர்வத்துடன் செய்கிறேன். எனது கிளை மேலாளரின் வழிகாட்டுதலுடன், பொறுப்பான வள பயன்பாட்டுடன் எவ்வாறு செலவுகளைச் சேமிக்க முடியும் என்பதையும், உயர் மட்ட ஊழியர்களின் பங்களிப்பை எவ்வாறு பெறுவது என்பதையும் நாங்கள் விவாதிக்கிறோம். தொடர்ச்சியான அறிவு ஆகியவற்றுடன் திரட்டும் சமூக ஊடகங்கள், மற்றும் மின்னஞ்சல்கள் வார்த்தை மூலம், நாம் உட்புறப்படுத்த எங்கள் நாள் முதல் நாள் வணிக விண் செல்வைக் குறைத்தல், ஆற்றல் திறன், மற்றும் கடன் உட்பட தலைப்பிலான முடிவெடுக்கும் ஒரு சூழல் ஏற்படுத்தல். எங்கள் செயல்முறைகளை படிப்படியாக பசுமையாக்குவதிலும், எங்கள் கிளை கலாச்சாரத்தை மாற்றுவதிலும் ஊழியர்களின் ஆதரவு ஆச்சரியமாக இருக்கிறது. நாங்கள் எங்கள் ஊழியர்களை வெளிப்புற சமூக பொறுப்புணர்வு திட்டங்களில் ஈடுபடுத்துகிறோம், மேலும் அர்ப்பணிப்புள்ள துணை அணிகள் மூலம் அவர்களின் செயலில் பங்கேற்பதை உறுதிசெய்க்கிறோம். ஊழியர்களின் கருத்தை நாங்கள் மதிக்கிறோம், ஒவ்வொரு ஊழியருக்கும் அவர்கள் பங்களிக்கும் உரிமையை வழங்குகிறோம். இப்போது எங்கள் ஊழியர்கள் தங்கள் செயல்களின் சுற்றுச்சூழல் தாக்கத்தை நன்கு புரிந்துகொள்கிறார்கள். இது வாடிக்கையாளர்கள் மற்றும் சமூகத்தினிடையே எங்கள் கிளை படத்தை மேம்படுத்தியுள்ளது. சுற்றுச்சூழல் நனவை எங்கள் வணிக வெற்றியின் ஒரு பகுதியாக நாங்கள் உண்மையிலேயே கருதுகிறோம்.”



அன்வர் ஹசன்
நிதி அலுவலர்
பீப்பள்ஸ் லீசிங் பி.எல்.சி.
புதுள்ள கிளை



புதுள்ள கிளையின் ஒரு ஊழியர் அலகொல்ல புல்வெளியில் மறக் கன்ற நடுகிறார்.

பசுமை செயல்பாடுகள்

**நிலையான வள
தேர்வுமுறை**

எரிசக்தி பாதுகாப்பு முதல் தீவு முழுவதும் உள்ள எங்கள் வணிக பிரிவுகளில் பொறுப்பான கழிவு மேலாண்மை வரை, சுற்றுச்சூழலில் எங்கள் செயல்பாட்டு தடம் குறைக்க தீவிரமாக செயல்படுகிறோம். சுற்றுச்சூழல் தொடர்பான முக்கிய குறிகாட்டிகளைக் கண்காணிப்பதை நாங்கள் 2014 இல் அறிமுகப்படுத்தினோம். எங்கள் வணிக அலகுகள் இந்த குறிகாட்டிகளைக் கண்காணித்து வந்ததிலிருந்து, பாதுகாப்பானவை

சுற்றுச்சூழல் பாதிப்புகள் அடையாளம் காணப்பட்டு தேவையான இடங்களில் சரியான நடவடிக்கை எடுக்கப்படுகிறது.

ISO 14,064-1: 2018 கட்டமைப்பின் தேவைகளுக்கு ஏற்ப அனைத்து நோக்கங்களையும் உள்ளடக்கிய எங்கள் கார்பன் தடம் கணக்கிடுகிறோம். எங்கள் கார்பன் தடம் குறைப்பது நிறுவனத்தின் முக்கிய சுற்றுச்சூழல் செயல்திறன் குறிகாட்டியாகும். 2019/20 ஆம் ஆண்டில், கார்பன் தடம் 6 வது முறையாக கணக்கிடப்பட்டது மற்றும் குழு கார்பன் தடம் 7,955.83 டன் CO₂ க்கு சமமானதாக அறிவிக்கப்பட்டது. இது 1,842.17 டன் CO₂ க்கு

சமமானதாகும். முக்கியமாக பணியாளர் வணிக தொடர்பான பயணம் - நிலம் (நேரடி உமிழ்வு) வகை மற்றும் மின்சாரம் பரிமாற்றம் மற்றும் விநியோகத்தில் (மறைமுக உமிழ்வு) ஏற்பட்ட உமிழ்வு இழப்புகள், நமது சுற்றுச்சூழல் சார்பு நடவடிக்கைகள் மற்றும் ஈஸ்டர் தாக்குதல்களால் தொந்தரவு செய்யப்பட்ட செயல்பாடுகள் இருந்தபோதிலும்.

2019/20 ஆம் ஆண்டில், ஒரு கணினி அடிப்படையிலான சுற்றுச்சூழல் மேலாண்மை அமைப்பு (EMS) வீட்டில் உருவாக்கப்பட்டது. இது சோதனை செய்யப்பட்டு, எங்கள் செயல்பாட்டு அலகுகளில், கையேடு கண்காணிப்புக்கு பதிலாக இயக்கப்பட்டது. ISO 14064-1: 2018 க்கு இணங்க, புதிய EMS நிகழ்நேர கண்காணிப்பு மற்றும் அறிக்கையில் மூலம் இயக்கப்பட்ட எங்கள் கார்பன் தடம் குறைக்க உண்மையான நேர முடிவெடுப்பதை ஆதரிக்கும் என்று எதிர்பார்க்கப்படுகிறது. சுற்றுச்சூழல் KPI களை துல்லியமாக கண்காணிக்க ஆண்டு முழுவதும் சுற்றுச்சூழல் செயல்திறன் தரவு மற்றும் நிலைத்தன்மை கணக்காய்வுகள் நிறுவனத்திற்கு உதவுகின்றன.

காகிதத்தின் பொறுப்பு பயன்பாடு

காகிதமில்லாமல் ஊக்குவிக்கும் புதிய தயாரிப்புகள்/சேவைகள் காகிதமற்ற அறிக்கைகள், ஆன்லைன் பரிவர்த்தனைகள் மற்றும் வழக்காத பரிவர்த்தனைகள் உள்ளிட்ட பணிகள் தொடர்ந்தன. ஈ-மெமோ அமைப்பு 2019/20 ஆம் ஆண்டில் காகிதமில்லாத பணிச்சூழலை நோக்கி செயல்படுத்தப்பட்ட ஒரு குறிப்பிடத்தக்க மைல்கல்லாகும்.

எரிபொருளின் பொறுப்பான பயன்பாடு

வணிக பயணத்தில் எரிபொருள் பயன்பாட்டைக் குறைக்க, எங்கள் வாகன பாவனையில் பயனுள்ள பாதை திட்டமிடல், திட்டமிட்ட போக்குவரத்து மற்றும் பசுமை வாகனங்களின் பயன்பாடு ஆகியவற்றை நாங்கள் பயிற்சி செய்கிறோம். கன ஊழியர்களின் வணிக பயணம் 2019:20 ஆம் ஆண்டில் செயல்திறனை மேம்படுத்த ஒரு அமைப்பு மூலம் கண்காணிக்கப்பட்டது.

மின்சாரத்தின் பொறுப்பு பயன்பாடு

எங்கள் முக்கிய ஆற்றல் பயன்பாடு மின்சார வடிவத்தில் உள்ளது, ஏர் கண்டிஷனிங் அமைப்புகள் மற்றும் ஆற்றல் திறன் கொண்ட விளக்குகள் மற்றும் அலுவலக உபகரணங்களைப் பயன்படுத்துதல். 2019/20 ஆம் ஆண்டில், எரிசக்தி நுகர்வு 9.95x10⁶ கிலோவாட் அதிகரித்துள்ளது, முக்கியமாக பணியாளர் வணிகப் பயணம் - (நேரடி உமிழ்வு) வகை மற்றும் மின்சாரம் பரிமாற்றம் மற்றும் விநியோகத்தில் (மறைமுக உமிழ்வு) ஏற்படக்கூடிய உமிழ்வு இழப்புகள், எங்கள் சார்பு இருந்தபோதிலும் ஈஸ்டர் தாக்குதல்களால் சுற்றுச்சூழல் நடவடிக்கைகள் மற்றும் தொந்தரவான செயல்பாடுகள்.

பொறுப்பான கழிவு மேலாண்மை

அபாயகரமான மின்னணு கழிவுகள் மற்றும் உணவுக் கழிவுகளின் அதிக புவி வெப்பமடைதல் திறன் உள்ளிட்ட திடக் கழிவுகளை பொறுப்பற்ற முறையில் அகற்றுவதன் தீவிரத்தை நாங்கள் புரிந்துகொள்கிறோம். ஊழியர்களின் ஆதரவோடு 2011 முதல் கழிவுப் பிரித்தல் நடைமுறையில் உள்ளது. மத்திய சுற்றுச்சூழல் ஆணையம் (CEA) பதிவுசெய்த கழிவு சேகரிப்பு தீர்வு வழங்குநர்கள் மற்றும் குழு அளவிலான கழிவு உற்பத்தியைக் குறைக்க எங்கள் ஊழியர்கள் எடுத்த கூட்டு முயற்சி ஆகியவற்றால் எங்கள் கழிவு மேலாண்மை செயல்முறை பலப்படுத்தப்படுகிறது. ஆண்டுதோறும் நடத்தப்படும் தூய்மை ஊழியர்களின் பாராட்டுத் திட்டம் ஒரு சுத்தமான மற்றும் பசுமையான பணியிடத்தையும் ஊக்குவிக்கிறது.

2019/20 ஆம் ஆண்டில், இரண்டு அவுட்சோர்ஸ் CEA பதிவுசெய்த மின் கழிவு மறுசுழற்சி தீர்வுகள் வழங்குநர்கள் மூலம் பொறுப்பான மறுசுழற்சிக்காக அபாயகரமான மின்னணு கழிவுகளை மிக அதிகமாக அகற்றியது. எங்கள் 7,150 கிலோ காகித மறுசுழற்சி முயற்சிகள் 122 முழுமையாக வளர்ந்த மரங்களை காப்பாற்றியது மற்றும் புர்பு உமிழ்வைக் குறைத்தது.



2020 ஜனவரியில் CEA பதிவுசெய்யப்பட்ட மின்னணு கழிவு மறுசுழற்சி சேவை வழங்குநரின் மூலம் அபாயகரமான மின்னணு கழிவுகளை மிக அதிக அளவில் அகற்றும் போது முக்கியமான தரவு பாதுகாப்பை உறுதி செய்வதற்காக ஒரு வன் தட்டு (hard disk) சேதமாக்கப்படுவதை படம் காட்டுகிறது.

கொள்கையால் வழிநடத்தப்பட்டு, எங்கள் மத்திய ஆதாரத் துறை மற்றும் தொடர்புடைய செயல்பாட்டு அலகுகள் எங்கள் விநியோகச் சங்கிலியைப் பயிற்றுவித்து அவர்களைச் சந்திக்க வழிகாட்டுகின்றன இ சுற்றுச்சூழல் இணக்கம் உள்ளிட்ட எங்கள் நிறுவன தேவைகள். ஆண்டுதோறும் சப்ளையர்களை மத்திய திரையிடல் மற்றும் சப்ளையர் ஒப்பந்தங்களில் சுற்றுச்சூழல் தொடர்பான உட்பிரிவுகள் இருப்பது, எங்கள் சப்ளையர்கள் சுற்றுச்சூழல் பொறுப்புள்ள வணிக நடைமுறைகளை பின்பற்றுவதை உறுதிசெய்யப்பட்டது.



நவம்பர் 2019 இல் அவர்களின் நெருங்கிய குடும்ப உறுப்பினர்கள் முன்னிலையில் "பொறுப்பான தூய்மைப்படுத்தும் நடைமுறைகளின் முக்கியத்துவம்" மற்றும் "வாழ்க்கையில் மகிழ்ச்சி" குறித்து 7 வது முறையாக வருடாந்த விழிப்புணர்வு மற்றும் காவல்துறை ஊழியர்களை அங்கீகரித்தல் நிகழ்வு.

"இப்போது பாரம்பரிய மெமோ புழக்க முறைக்கு பதிலாக ஈ-மெமோ காகிதமற்ற அமைப்பு உள்ளது."

"ஐ"ன் 2018 இல் ஈ-மெமோ அமைப்பு நாங்கள் அபிவிருத்தி செய்வதில் அண்சேர முடிந்ததில் நான் மிகவும் மகிழ்ச்சியடைகிறேன். மூன்று கட்ட அபிவிருத்தி செயல்முறை கிளை நெட்வொர்க், மேலாண்மை மற்றும் தொடர்புடைய அனைத்து மட்டங்களிலும் உருவாக்கப்படும் கவனங்களைக் கொண்டு ஒரு சிக்கலான பணியாகும். எங்கள் உள்ளக ICT நியுனர்களுக்கு நன்றி. இப்போது பாரம்பரிய மெமோ புழக்க முறைக்கு பதிலாக ஒரு தயாரிக்கப்பட்ட ஈ-மெமோ அமைப்பு உள்ளது. இந்த தானியங்கி ஒப்புதல் செயல்முறையின் காரணமாக, நாங்கள் குறைந்த தாமதங்களுடன் எங்கள் வாடிக்கையாளர்களுக்க பணிபுரிய முடிகிறது. இது எங்கள் உள்ளீட்டில் தரவு உள்ளீட்டில் உள்ள பிழைகளையும் குறைக்கிறது. இந்த வசதி எங்களது தற்போதைய ஆவண ஸ்கேனிங் சிஸ்டத்துடன் இணைக்கப்பட்டுள்ளது, இது உணர்திறன் வாய்ந்த வாடிக்கையாளர் ஆவணங்களின் மின்னணு பரிமாற்றத்தை செயல்படுத்துவதன் மூலம் தரவு பாதுகாப்பை உறுதி செய்கிறது, எந்த நகல் அல்லது மறுபதிப்புத் தேவையில்லை. காகிதமில்லாத சூழலை நோக்கிய நமது பயணத்தில் இது உண்மையில் ஒரு மைல்கல். ஒவ்வொரு மட்டத்திலும் காகிதத்தை சேமிக்கிறோம். இங்கே ஆவணத்தில், குறிப்பிடத்தக்க மாதாந்த குறைப்பு 76.6% ஐ நாங்கள் கண்டறிந்துள்ளோம்.



மஹேஷா பெரேரா
ஆவணப்படுத்தல் பிரிவின் தலைவர்
பீப்பள்ஸ் லீசிங் அன்ட் பிளான்ஸ் பி.எல்.சி.
தலைமை அலுவலகம்

இயற்கை முலதனம்

இந்த அறிக்கை பற்றி
பீப்பள்ஸ் லீசிங் பற்றி
சிறப்பம்சங்கள்
செய்திகள்
வியாபார மாதிரி
மேலாண்மை கலந்துரையடல் மற்றும் பகுப்பாய்வு >>
பணிக்கூற்று
நிதி அறிக்கைகள்
துணை அறிக்கைகள்

வொறுப்பான நிதியியல்

நிலையான நிதி

பங்குதாரர்களின் அதிகரித்துவரும் எதிர்பார்ப்புகளுக்கு ஏற்ப, கடன் தீர்வுகளை எடுக்கும்போது சுற்றுச்சூழல் சமூக ஆளுகை (ESG) கருத்தாய்வுகளை நாங்கள் அதிகளவில் ஊக்குவிக்கிறோம். இது மேலும் வாடிக்கையாளர்கள் தங்கள் வணிக நடவடிக்கைகளில் எதிர்மறை சுற்றுச்சூழல் விளைவுகளைக் குறைக்க உதவும்.

2019/20 ஆம் ஆண்டில், வாடிக்கையாளர்கள் அல்லது மூன்றாம் தரப்பினரால் சுற்றுச்சூழல் தொடர்பான சட்டங்களை மீறுவதிலிருந்து பாதுகாப்பதில் வாடிக்கையாளர் விழிப்புணர்வு இல்லாததால் ஏற்படும் அபாயங்கள் ஒரு முக்கியமான கவலையாக அடையாளம் காணப்பட்டன. மேலும், ஊழியர்களை மேம்படுத்த நாங்கள் திட்டமிட்டுள்ளோம் விழிப்புணர்வு

மீது குறைக்கப்படுகிறது எதிர்கால திறன் கட்டிடத்தில் இயற்கை சுற்றுப்புற தாக்கங்கள் நீக்கும் வகையில் எமது கடன் வசதிகளை வழங்கத் திட்டமிட்டுள்ளோம். நாங்கள் தொடர்ந்து எங்கள் வாடிக்கையாளர்களுக்கு சேவை செய்வதால், அந்தந்த வணிகங்களின் இயற்கை பேரழிவுகளுக்கு ஏற்படக்கூடிய காலநிலை மாற்ற அபாயங்கள் மற்றும் பாதிப்புகளை அடையாளம் காண திட்டமிட்டுள்ளோம்.

அக்டோபர் 2019 இல், எங்கள் கிளை வலையமைப்பின் பொறுப்பான வணிக நடைமுறைகள் வருடாந்த பணியாளர் பாராட்டுத் திட்டத்தில் SDG களின் முன்னேற்றத்துடன் அடையாளம் காணப்பட்டு, அங்கீகரிக்கப்பட்டு வெகுமதி அளிக்கப்பட்டன, இது ஒரு விரிவான பயன்பாட்டின் அடிப்படையில் தானாக முன்வந்து பங்கேற்ற கிளைகளின் சீரான செயல்திறனைக் கைப்பற்றியது, அங்கு 103 கிளைகளில் 46 கிளைகள் பங்கேற்றன.

“இலக்கங்களுக்கு அப்பால், பொறுப்புள்ள கடன் மூலம் மதிப்பைக் கொண்டுவர முயற்சிக்கிறோம்.”

“ஒரு குழுவாக நாங்கள் வேலைக்கு வருவதற்கான ஒரு நோக்கத்தைக் காண்கிறோம், மேலும் தேசத்தின் நிலையான முன்னேற்றத்தை ஆதரிப்பதில் எங்களால் ஒரு பங்கு இருக்க வேண்டும் என்று நாங்கள் நம்புகிறோம். நாட்டின் சட்டங்களை மீறுவதால் ஏற்படும் விளைவுகள், தேவையற்ற நீதிமன்ற வழக்குகளுக்கு வழிவகுக்கும் மற்றும் கடன் வழங்கும் நிறுவனமாக எங்கள் திறனில் ஊழியர்களின் உற்பத்தித்திறன் இழப்பு ஆகியவற்றை எங்கள் ஊழியர்கள் நன்கு அறிவார்கள். எனவே, நாங்கள் எண்களைத் தாண்டி, பொறுப்புள்ள கடன் மற்றும் எங்கள் சாத்தியமான மற்றும் இருக்கும் வாடிக்கையாளர்களுடன் தொடர்ந்து பின்தொடர்வதன் மூலம் மதிப்பைக் கொண்டுவர முயற்சிக்கிறோம். கிரிமினல் குற்றங்களுக்கு கூட வழிவகுக்கும் சட்டவிரோத மற்றும் சமூக விரோத நடவடிக்கைகளுக்கு எதிராக எவ்வாறு பாதுகாப்பது என்பது குறித்து எங்கள் வாடிக்கையாளர்களுக்கு நாங்கள் கல்வி கற்பிக்கிறோம். நாங்கள் வழங்கும் தரமான கடனுடன் எங்கள் வாடிக்கையாளர்களுக்கு அவர்களின் வணிகங்களை பொறுப்புடன் இயக்கத் தேவையான இடங்களில் நாங்கள் ஊக்குவித்து வழிகாட்டுகிறோம். இது எங்கள் வாடிக்கையாளர்களின் விசுவாசத்தை நீண்ட காலத்திற்கு வெல்ல உதவுகிறது. ஒருங்கிணைந்த அமைப்புகள் மற்றும் நெறிமுறைகள் நடைமுறையில் இருப்பதால், எங்கள் வணிகத்தைத் தக்க வைத்துக் கொள்ளலாம் மற்றும் எதிர்காலத்தில் ஒரு பொறுப்புள்ள நிறுவனமாக புதிய நிதி வரிகளைப் பாதுகாக்க முடியும்.”



குஷான் ஹேரத்

பொறுப்பில் உள்ள அதிகாரி
பீப்பள்ஸ் லீசிங் அன்ட் பிணான்ஸ் பி.எல்.சி,
நாரம்மல கிளை

2019/20 ஆம் ஆண்டில், சுற்றுச்சூழல் மீறலுக்கு எதிராக பாதுகாப்பதில் வாடிக்கையாளர் விழிப்புணர்வு இல்லாததால் ஏற்படும் அபாயங்கள்-வாடிக்கையாளர்கள் அல்லது மூன்றாம் தரப்பினரின் தொடர்புடைய சட்டங்கள் ஒரு முக்கியமான கவலையாக அடையாளம் காணப்பட்டன.

Steps Towards Environmentally Responsible and Socially Accountable Lending



As a responsible and inclusive financial services provider, we are committed to environmentally responsible and socially accountable lending. We take the following precautionary steps to ensure that the borrowing our customer takes on is appropriate not only in terms of his/her income capacity, but also that it has minimal negative impact on the environment and/or society. This helps ensure that our business practices are responsible and sustainable in the long run.

1. Offer responsible financial solutions in line with the country's laws, credit policies, circulars, and operational guidelines.
2. Ask questions about a potential customer's financial situation (current income/pattern, employment status, nature of business) and vulnerability of the business to any environmental/social risks.
3. Market our financial products and services responsibly, adhering to applicable legal and regulatory requirements.
4. Treat potential customers fairly, and ensure clear and transparent communication on our key terms and conditions.
5. Provide ethical advisory services to potential customers to improve their financial literacy and to help them make informed and responsible borrowing decisions.
6. Make inquiries about a potential customer's borrowing requirement, and identify any direct or indirect impacts associated with the borrowing purpose.
7. Educate potential customers on our exclusion list for lending, and the legal repercussions of violating relevant country laws and regulations.
8. Make further inquiries to be aware of any inconsistencies or insufficiencies in the information provided by potential customers.
9. Verify a potential customer's financial situation, and screen against any environmental or social risks associated with the borrowing through relevant documentation, required licenses/ permits, and via third party referrals followed by sound field investigation by the designated officer according to the borrowing limit.
10. Improve accessibility of our financial solutions, including the introduction of our digital channels to optimize the use of resources.
11. Offer a potential customer the most customized and responsible financial solution, including a mutually agreed upon repayment plan.
12. Respect a customer's right to confidentiality, and protect sensitive customer data.
13. Recover loan instalments in a responsible manner, ensuring timely repayment through constant communication with the customer, helping him/her to maintain a good credit history.
14. Continue to observe customers' post lending behavior through periodic follow up on entries made in the Inspection Report, and by continuing to play our advisory role responsibly.
15. Listen to our customers with empathy when faced with a genuine financial difficulty (change in income, illness, reduction in business cash flow, or emergency events like natural disasters) and offer appropriate alternatives to help them return to financial wellbeing.



CSR கீரின் ஒவ்வீர்ச்

CSR முலம் சுற்றுச்சூழல் பணிக்கமு

CSR திட்டங்கள் மூலம் எங்கள் சுற்றுச்சூழல் பணி நிரூபிக்கப்படுகிறது மீது குழல். கார்பன் அகற்றல்களை உருவாக்குவதை நோக்கமாகக் கொண்டு, நீண்டகால மறுகட்டமைப்பு/நடவு முயற்சிகள் 7 புதிய தளங்கள் உட்பட 4,517 மரக்கன்றுகளை நடவு செய்தன. கிளை மட்டத்தில் இத்தகைய முயற்சிகள் பங்குதாரர்கள் மற்றும் தன்னார்வ ஊழியர்களை ஈடுபடுத்தின.

பீப்பள்ஸ் லீசிங் பலநாடுகள் பங்குதாரர் சம்பந்தப்பட்ட "லை.பீ" கார்பன் திரண்ட திட்டத்தில் நீண்ட கால காடாக்குதல் முதலீடு செய்தது.

உயிர் பன்முகத்தன்மையைப் பாதுகாப்பதற்கான தொடர்ச்சியான அர்ப்பணிப்பு

2013 ஆம் ஆண்டு முதல் பீப்பள்ஸ் லீசிங் என்பது பல்லுயிர் இலங்கையின் புரவலர் உறுப்பினராகும், இது ஒரு தனியார் தளத்தால் முழுமையாக சொந்தமான மற்றும் இயக்கப்படும் ஒரு தேசிய தளமாகும், இது இலங்கையில் பல்லுயிர் மற்றும் சுற்றுச்சூழல் பாதுகாப்பில் செருநிறுவன துறையின் வலுவான ஈடுபாட்டை ஊக்குவிப்பதற்காக நிறுவப்பட்டது.

பொலலையில் உள்ள பீப்பள்ஸ் லீசிங் தலைமை அலுவலகத்தில் நடைபெற்ற "இயற்கையை அப்படியே வைத்திருப்பதன் முக்கியத்துவம் - வணிக சவால்கள்" என்ற தலைப்பில் "பூமி தினம்" என்ற கருப்பொருள் விழிப்புணர்வு கருத்தரங்கை நடத்துவதற்கு பயோ டைவரிசிடி இலங்கை நிறுவனத்துடன் நாங்கள் கூட்டுசேர்த்தோம்.



சுற்றுச்சூழல் பொறுப்பு குறித்து வணிக சமூகத்திற்கு கல்வி கற்பிப்பதற்காக பீப்பள்ஸ் லீசிங் தலைமை அலுவலகத்தில் “பூமி தினத்தை” குறிக்க மக்கள் குத்தகை ஆதரிக்கும் விழிப்புணர்வு கருத்தரங்கின் ஒரு தருணம்.

பீப்பள்ஸ் லீசிங் சுற்றுச்சூழல் பாதுகாப்பு குறித்த சிறு குழந்தைகளுக்காக தீவு முழுவதும் சுவரொட்டி கலைப் போட்டியை நடத்தியது, சுற்றுச்சூழல் பேண்தகைமைக்கான சவால்களைச் சுற்றியுள்ள ஆறு துணை கருப்பொருள்களை உள்ளடக்கியது மற்றும் குறைந்த கார்பன் எதிர்காலத்தை நோக்கிய பசுமை நடவடிக்கைகளை முன்மொழிந்தது.

7,000 க்கும் மேற்பட்ட படைப்பு உள்ளீடுகள் பெறப்பட்டன.

வெற்றியாளர்கள் மற்றும் அவர்களது பெற்றோர்கள் பங்கேற்ற வண்ணமயமான நிகழ்வில் அனைத்து தீவு வெற்றியாளர்களும் முப்பத்தாறு பேர் அங்கீகரிக்கப்பட்டனர். பின்னர், 588 தகுதி வெற்றியாளர்களும் பிராந்திய ரீதியாக கிளை வலையமைப்பில் ஈடுபட்டனர். மீதமுள்ள விண்ணப்பதாரர்களுக்கு அவர்களின் படைப்பாற்றலை ஊக்குவிப்பதற்காக பங்கேற்பு சான்றிதழ் வழங்கப்பட்டது.



கொழும்பு 5, பீப்பள்ஸ் லீசிங் கட்டிடத்தில் பிப்ரவரி 2020 இல் நடைபெற்ற இளம் தலைமுறையினரிடையே சுற்றுச்சூழல் உணர்வு மற்றும் பசுமை நடவடிக்கைகளை மேம்படுத்துவதற்காக தீவு அளவிலான போஸ்டர் கலை போட்டியின் “பி.எல்.சி ஹரிதா சித்துவம்” – விருது வழங்கல்.

“பீப்பள்ஸ் லீசிங் என்பது பகிரப்பட்ட பொறுப்பாக அமைந்தது, இது பொது நம்பிக்கையை உருவாக்கியது.”

“மத்திய சுற்றுச்சூழல் ஆணையத்தின் சார்பாக,” பி.எல்.சி ஹரிதா சித்துவம் “சுவரொட்டி கலைப் போட்டி பீப்பள்ஸ் லீசிங் ஏற்பாடு செய்த நிகழ்வு ஒரு சரியான நேரத்தில் நிகழ்ந்தது, காலநிலை மாற்றம் மனிதகுலத்தின் மிகவும் சவாலான சுற்றுச்சூழல் பிரச்சினையாகக் கருதப்படும் ஒரு நேரத்தில் விண்ணப்பதாரர்களின் வயதுக்கு ஏற்ப ஆறு துணை கருப்பொருள்கள் அடையாளம் காணப்பட்டன, பொறுப்பான கழிவு மேலாண்மை, பல்லுயிர் பாதுகாப்பு மற்றும் எதிர்கால பசுமை நகரங்கள் போன்ற முக்கிய பகுதிகளை உள்ளடக்கியது. பீப்பள்ஸ் லீசிங் சுற்றுச்சூழல் பிரச்சினைகளின் தீவிரத்தை புரிந்து கொள்ளவும், அவர்களின் பசுமை உணர்வு, அறிவு மற்றும் அணுகுமுறைகளை மேம்படுத்தவும் பிள்ளைகளை ஊக்குவித்துள்ளது. சுற்றுச்சூழல் நிலைத்தன்மைக்கு சவால்களைத் தணிப்பதில் இந்த எதிர்கால மாற்ற முகவர்களில் பொறுப்பான பசுமை நடவடிக்கைக்கு இது ஊக்கமளித்துள்ளது.

பங்குதாரர்களின் ஸ்பெக்ட்ரமடன் ஒரு கூட்டு முயற்சி, பீப்பள்ஸ் லீசிங் ஒரு பகிரப்பட்ட பொறுப்பாக இருந்தது, இது சம்பந்தப்பட்ட அனைத்து பங்குதாரர்களுக்கும் பொது நம்பிக்கையை உருவாக்கியது.”



லக்ஷ்மி ராதிகா

உதவி இயக்குனர்
சுற்றுச்சூழல் பாதுகாப்பு பிரிவு
மத்திய சுற்றுச்சூழல் ஆணைக்குழு


இயற்கை மூலதனம்

இந்த அறிக்கை பற்றி
பீப்பிள்ஸ் லீசிங் பற்றி
சிறப்பம்சங்கள்
செய்திகள்
வியாபார மாதிரி
மேலாண்மை கலந்துரையாடல் மற்றும் பகுப்பாய்வு >>
பணிக்கூற்று
நிதி அறிக்கைகள்
துணை அறிக்கைகள்



ஹரித சித்துவம்
போட்டிற்குக்
கிடைக்கப் பெற்ற
சுமார் 7,000
க்கும் மேற்பட்ட
படைப்புக்களில் சில.

“PLC HARITHA SITHUWAM – 2019”: ISLANDWIDE POSTER ART COMPETITION



“சமாதியட செவனக்” பல பங்குதாரர் பீப்பிள்ஸ் லீசிங் மூலம் கூட்டுசேர்ந்து நீண்ட கால நடுவதற்கு முன்முயற்சி திட்டமாகும். பதுளை, அலகொல்ல மூன்று ஏக்கர் புல்வெளி தேரந்தெடுக்கப்பட்டது. திட்டம் அரசு மற்றும் அரசு சாரா நிறுவனங்கள் பங்கேற்றவுடன் பதுளை கிளை தலைமையில் 2019 நம்பரில் தொடங்கப்பட்டது.



“சமாதியட செவனக்” பல பங்குதாரர் பீப்பிள்ஸ் லீசிங் மூலம் கூட்டுசேர்ந்து நீண்ட கால நடுவதற்கு முன்முயற்சி திட்டமாகும். பதுளை, அலகொல்ல மூன்று ஏக்கர் புல்வெளி தேரந்தெடுக்கப்பட்டது.

எதிர்கால நோக்கு

அடுத்த ஆண்டுகளில், பீப்பிள்ஸ் லீசிங் பின்வருவனவற்றைத் திட்டமிடுகிறது:

- உடன் வடிக்கையாளர் தீர்வுகளை வழங்கும் பயிற்பட்ட அதிக ஊழியர்களை உருவாக்குதல்.
- தேவையான தொழில்நுட்ப முன்னேற்றங்கள் மற்றும் ஏற்கனவே உள்ள மேம்படுத்த சுற்றுச்சூழல் மேலாண்மை மீது முதலீடு.
- அதிகரிக்க தகவல்தொடர்புகள் அவர்களின் அர்ப்பணிப்பு பொறுப்பான நிதி மற்றும் காலநிலை ஸ்மார்ட் வணிகம் குறைந்த கார்பன் எதிர்காலத்தை நோக்கி ஊழியர்களை வளப்படுத்தல்.
- SDG க்களின் முன்முயற்சிகளை ஆதரிப்பதோடு தேசத்தினை குறைந்த காபன் பாவனை கொண்ட நாடாக மாற்றும் தேசிய முன்முயற்சி மூலோபாய திட்டத்தில் முதலீடு செய்வதன் மூலம் அதிகமான மூலோபாய பங்குதாரர்களுடன் ஒன்றிணைந்து பணியாற்றல்.

மேம்பட்ட, டிஜிட்டல் முறையில் சேவை செய்யப்படும் வணிக தளங்கள்

டிஜிட்டல் உள்கட்டமைப்பில் எங்கள் விரிவான முதலீடுகள் மற்றும் டிஜிட்டல் தளங்கள் மூலம் செயல்பாடுகளை மேற்கொள்வது COVID-19 இனை எதிர்கொள்ள எமக்கு பெரிதும் உதவியது.



பணிக்குழு

68

பணிப்பாளர்கள் சபை

77

பெருநிறுவன நிர்வாகம்

120

ஊதியம் மற்றும்
நியமனக் குழு அறிக்கை

124

சபை ஒருங்கிணைந்த இடர்
மேலாண்மை குழு அறிக்கை

72

பெருநிறுவன மேலாண்மை

112

நிறுவனத்தின் விவகாரங்கள் தொடர்பான
பணிப்பாளர்கள் சபையின் ஆண்டறிக்கை

122

தொடர்புடைய தரப்புக்களின் மீளாய்வுக்
குழு அறிக்கை

127

இடர் மேலாண்மை

75

இணக்க மேலாண்மை

118

கணக்காய்வு குழு அறிக்கை

பணிப்பாளர்கள் சபை

இந்த அறிக்கை பற்றி
பீப்பள்ஸ் லீசிங் பற்றி
சிறப்பம்சங்கள்
செய்திகள்
வியாபார மாதிரி
மேலாண்மை கலந்துரையாடல் மற்றும் பகுப்பாய்வு
பணிக்கூற்று >>
நிதி அறிக்கைகள்
துணை அறிக்கைகள்



திரு சுஜீவா ராஜபக்கஷ்

தலைவர்/நிர்வாகமல்லாத,
சுயாதீனமல்லாத பணிப்பாளரான

திரு சுஜீவா ராஜபக்கஷ்
நிறுவனத்தின் தலைவராக பிப்ரவரி
19, 2020 அன்று நியமிக்கப்பட்டார்.

தகுதிகள்

திரு சுஜீவ ராஜபக்கஷ் BDO கூட்டாளர்களின் நிர்வாக பங்குதாரர் ஆவார், இது BDO இன் உள்ளூர் பிரதிநிதியாகும் - இது உலகின் ஐந்தாவது பெரிய கணக்கியல் வலையமைப்பாகும். இலங்கையின் பட்டய கணக்காளர் நிறுவனத்தின் (FCA) ஒரு உறுப்பினரும், இலங்கையின் பட்டய முகாமைகணக்காளர் நிறுவனத்தின் (FCMA) உறுப்பினருமான திரு ராஜபக்கஷ் ஸ்ரீ ஜெயவர்தனபுர பல்கலைக்கழக முதுகலை இன்ஸ்டிடியூட் ஆப் மேனேஜ்மென்ட் (PIM) இலிருந்து வணிக நிர்வாக முதுகலை (MBA) பெற்றுள்ளார்.

வகித்த பதவிகள்/அனுபவம்

ஏறக்குறைய நான்கு தசாப்தங்களாக நீடித்த அவரது தொழில் வாழ்க்கையில், இலங்கையின் பட்டய கணக்காளர் நிறுவனத்தின் (CA இலங்கை) தலைவர், துணைத் தலைவர் மற்றும் கவுன்சில் உறுப்பினர் (தேர்ந்தெடுக்கப்பட்டவர்), CA இன் கணக்காய்வுத் தரக் குழுவின் முன்னாள் தலைவர் இலங்கை, இலங்கை பயிற்சி கணக்காளர் மன்றத்தின் தலைவர், இலங்கை கிரிக்கெட்டின் பொருளாளர், கிரிக்கெட் உலகக் கோப்பை 2011 இன் பொருளாளர், சபை உறுப்பினர் மற்றும் தெற்காசிய கணக்கியல் கூட்டமைப்பின் (SAFA) தொழில்நுட்ப ஆலோசகர், ஆசிய பசிபிக் கணக்காளர்களின் கூட்டமைப்பின் தொழில்நுட்ப ஆலோசகர் (CAPA) மற்றும் ஸ்ரீ ஜெயவர்தனபுர பல்கலைக்கழக

கவுன்சில் உறுப்பினர் ஆகிய பல பொறுப்புக்களை வகித்துள்ளார்.

தற்போதைய நிலைகள்

திரு சுஜீவா ராஜபக்கஷ் BDO கூட்டாளர்களின் நிர்வாக பங்குதாரர் ஆவார், இது BDO இன் உள்ளூர் பிரதிநிதியாக உள்ளார் - இது உலகின் ஐந்தாவது பெரிய கணக்கியல் வலையமைப்பாகும். தற்போது அவர் மக்கள் வங்கியின் தலைவராக பணியாற்றுகிறார், ஒரு சுதந்திரம் அல்லாத நிர்வாகமல்லாத பணிப்பாளராக உள்ளார் Haycarb பிஎல்சி, முற்றிலுமாக ஸ்தம்பித்துள்ளது தயாரிப்பு பிஎல்சி, ஹேலீஸ் எக்கரி ஹோல்டிங்ஸ் லிமிடெட், யுனி தில் பேக்கேஜிங் லிமிடெட், யுனி தில் பேக்கேஜிங் அண்ட் சொல்யூஷன்ஸ் லிமிடெட் மற்றும் சாப்டோலாஜிக் லைட். பி இன்சூரன்ஸ் பி.எல்.சியின் துணைத் தலைவராக பணியாற்றுகிறார். திரு ராஜபக்கஷ் ஸ்ரீ ஜெயவர்தனபுர பல்கலைக்கழகத்தின் கவுன்சில் உறுப்பினர் மற்றும் பணிப்பாளர் - லங்கா அலையன்ஸ் டி.பைனான்ஸ் லிமிடெட், பங்களாதேஷ் என்பற்றிலும் பங்களாறுகிறார்.

இவரது நிபுணத்துவத்தில் அனைத்து கணக்கியல் மற்றும் கணக்காய்வுத் தரங்கள் மற்றும் நடைமுறைகள், நிதித் துறைகள் மற்றும் நெறிமுறைகள் தொடர்பான அரசு விதிமுறைகள், மனித வள முகாமை மற்றும் ஒட்டுமொத்த முகாமை நடைமுறைகள் மற்றும் தனியார் மற்றும் பொதுத் துறைகளில் உள்ள கொள்கைகள் ஆகியவை அடங்கும்.



திரு ரோஹன் பாத்திரகே

நிர்வாகமல்லாத, சுயாதீனமல்லாத
பணிப்பாளர்

திரு ரோஹன் பத்திரகே 2019 ஜூலை 10 அன்று சபையின் பணிப்பாளராக நியமிக்கப்பட்டார்.

தகுதிகள்

ஒரு வழக்கறிஞர், திரு பத்திரகே கொழும்பு பல்கலைக்கழகத்தில் சட்ட பட்டம் பெற்றவர் மற்றும் நியூசிலாந்தின் மாஸ்ஸி பல்கலைக்கழகத்தில் வங்கி நிர்வாகத்தில் முதுகலை பட்டம் பெற்றவர். மேலும் வங்கி ஒரு முதுகலை டிப்ளோமா பெற்றவர்.

வகித்த பதவிகள்/அனுபவம்

மக்கள் வங்கி தொடர்பான மனித வளங்கள், சட்ட மற்றும் நிர்வாகம் ஆகியவற்றில் 24 ஆண்டுகளுக்கும் மேலான அனுபவத்தை அவர் கணக்கிடுகிறார். முன்னதாக துணை பொது மேலாளராக - மக்கள் வங்கியின் பணிப்பாளர்கள் குழுவின் செயலாளராக, ஆகஸ்ட் 2010 முதல் மார்ச் 2019 வரை பதவியை வகித்துள்ளார். வங்கியின் பணிப்பாளர்கள் சபையின் மற்றும் அதன் பல்வேறு துணைக்குழுக்கள் தொடர்பான அனைத்து விஷயங்களுக்கும் நிர்வாக ஆதரவு. மக்கள் வங்கியின் பணிப்பாளர்கள் சபையின் செயலாளராக இருந்த காலத்தில், நிர்வாகத்தில் சிறந்த நடைமுறைகளை எளிதாக்க அவர் முக்கிய பங்கு வகித்துள்ளார்.

தற்போதைய நிலைகள்

திரு பத்திரகே தற்போது மக்கள் வங்கியின் சிரேஷ்ட துணை பொது மேலாளராக (மனிதவளமாக உள்ளார் மற்றும் சட்டம்) பதவி வகிக்கிறார். அவரது தற்போதைய வங்கியின் 10,000

வரையிலான பணியாளர்களை மேற்பார்வையிடுகிறார் மற்றும் அதன் ஆட்சேர்ப்புகளை அதன் மனிதவள தேவைகளுக்கு ஏற்ப நிர்வகிக்கிறார். கூடுதலாக, அவர் வங்கியின் 70 உறுப்பினர்களைக் கொண்ட சட்டக் குழுவையும் வழிநடத்துகிறார். தலைவர் - பீப்பள்ஸ் லீசிங் ஹேவ்லாக் பிராபர்டீஸ் லிமிடெட், பணிப்பாளர் - பீப்பள்ஸ் மைக்ரோ காமர்ஸ் லிமிடெட், பணிப்பாளர் லங்கா அலையன்ஸ் டி.பைனான்ஸ் லிமிடெட், பங்களாதேஷ் ஆகிய பதிவிகளையும் வகிக்கிறார்.



திரு அஸ்ஸாம் ஏ. அஹமத்
நிர்வாகமல்லாத சுயாதீனமல்லாத
பணிப்பாளர்

திரு அஸ்ஸாம் ஏ. அஹமத்
30 டிசம்பர் 2019 அன்று மக்கள்
லீசிங் மற்றும் பினான்ஸ் பி.எல்.
சி சபை பணிப்பாளராக
நியமிக்கப்பட்டார்.

தகுதிகள்

அவர் நிறுவன பட்டய
மேலாண்மை கணக்காளர்களின்
(யுனைடெட் கிங்டம்) சக
உறுப்பினராகவும், பட்டய
சான்றளிக்கப்பட்ட கணக்காளர்கள்
சங்கத்தின் (யுனைடெட்
கிங்டம்) சக உறுப்பினராகவும்
உள்ளார் மற்றும் இலங்கை
சான்றளிக்கப்பட்ட மேலாண்மைக்
கணக்கியல் நிறுவன ஒரு
சக உறுப்பினராவார். அவர்
இன்ஸ்டிடியூட் ஆப் ரிஸ்க்
மேனேஜ்மென்ட் (யுனைடெட்
கிங்டம்), ஒரு சான்றளிக்கப்பட்ட
பயிற்சி கணக்காளர் நிறுவனத்தின்
(AUST) தொழில்நுட்ப
வல்லுநராகவும் உள்ளார்.
பட்டய மற்றும் முதலீட்டு
(ஐக்கிய ராஜ்யம்) நிறுவனம்
உறுப்பினராகவும் உள்ளார்.

வகித்த பதவிகள்/அனுபவம்

திரு அஹமத்துக்கு மூலோபாய
நிதி மேலாண்மை, மாற்று
முதலீடுகள் மற்றும் இடர்
முகாமை ஆகியவற்றில்
உள்நாட்டிலும் சர்வதேச
அளவிலும் 18 வருட
அனுபவங்கள் உள்ளன. அவரது
முந்தைய முதலாளிகளில் சில
பெரிய பல தேசிய தொழில்முறை
சேவை நிறுவனங்கள் மற்றும்
அந்தந்த சந்தை இடைவெளிகளில்
பிற அடுக்கு ஐ சேவை
வழங்குநர்கள் உள்ளனர்.

தற்போதைய நிலைகள்

திரு அஹமத் 3 ஜனவரி 2017
முதல் மக்கள் வங்கியின் நிதித்
தலைவராக செயல்படுகிறார்.
இவர் பங்களாதேஷின் லங்கா
அலையன்ஸ் ஃபைனான்ஸ்
லிமிடெட் நிறுவனத்தில்
பணிப்பாளராக உள்ளார்.



திரு சுதர்சன் அஹங்கம
நிர்வாகமல்லாத சுயாதீனமல்லாத
பணிப்பாளர்

திரு சுதர்ஷன் அஹங்கம
சபையின் பணிப்பாளராக பிப்ரவரி
19, 2020 அன்று நியமிக்கப்பட்டார்.

தகுதிகள்

திரு சுதர்சன் அஹங்கம
இலங்கையின் பட்டய கணக்காளர்
நிறுவனத்தின் சக உறுப்பினராக
உள்ளார்.

வகித்த பதவிகள்/அனுபவம்

அவர் MAS ஹோல்டிங்ஸ்
குழுவில் குழு நிதி
பணிப்பாளராக பணியாற்றினார்.
இல் நிதி செயல்பாட்டிற்கான
பொறுப்புகள் அவருக்கு
இருந்தன. பல பிராந்தியங்களில்
17 நாடுகள் உள்ளடக்கியதாக
இருந்தது. இணைப்புகள் மற்றும்
கையகப்படுத்துதல், எல்லை
தாண்டிய பரிவர்த்தனைகள்,
துணிகர மூலதன முதலீடுகள்
மற்றும் நிறுவன மறுசீரமைப்பு
பணிகள் ஆகியவற்றில் அவர்
விரிவான அனுபவத்தைக்
கொண்டுள்ளார். அதற்கு முன்பு
அவர் ஜான் கீல்ஸ் குழுமத்துடன்
14 ஆண்டுகள் இருந்தார். அவர்
ஜான் கீல்ஸ் பங்கு தரகர்களின்
நிர்வாக பணிப்பாளராக
பணியாற்றினார் மற்றும் பல
நிதி சேவை வாரியங்களில்
உறுப்பினராக இருந்தார். ஜான்
கீல்ஸ் குழு. ஜான் கீல்ஸில்
மென்பொருள் அவுட்-சோர்சிங்
மற்றும் செயல்பாடுகளை
அமைப்பதற்கும் அவர்
பொறுப்பேற்றார்.

தற்போதைய நிலைகள்

மக்கள் வங்கி- பணிப்பாளர்,
லங்கை அலையன்ஸ் ஃபைனான்ஸ் லிமிடெட்,
பங்களாதேஷ் மற்றும் மால்
குழும நிறுவனங்களில் பல
பணிப்பாளர் பதவிகளை
வகிக்கின்றார்.

பணிப்பாளர்கள் சபை

இந்த அறிக்கை பற்றி
பீப்பள்ஸ் லீசிங் பற்றி
சிறப்பம்சங்கள்
செய்திகள்
வியாபார மாதிரி
மேலாண்மை கலந்துரையாடல் மற்றும் பகுப்பாய்வு
பணிக்கூற்று >>
நிதி அறிக்கைகள்
துணை அறிக்கைகள்



திரு கிளிவ் பொன்சேகா

நிர்வாகமல்லாத சுயாதீனமல்லாத பணிப்பாளர்

திரு கிளிவ் பொன்சேகா பிப்ரவரி 19, 2020 அன்று சபையின் பணிப்பாளராக நியமிக்கப்பட்டார்.

தகுதிகள்

திரு கிளிவ் பொன்சேகா இலங்கையின் வங்கியாளர்கள் நிறுவனத்தின் உறுப்பினராக உள்ளார் மற்றும் ஸ்ரீ ஜெயவர்தனபுர பல்கலைக்கழக மேலாண்மை, முதுகலை நிறுவனத்தில் வணிக நிர்வாகத்தில் முதுகலை பட்டம் பெற்றார். அவர் ஏ.சி.ஐ. டீலிங் சான்றிதழினையும் பெற்றுள்ளார். அவர் ஆஸ்திரேலியாவின் சான்றளிக்கப்பட்ட மேலாண்மை கணக்காளர் நிறுவனத்தின் சான்றளிக்கப்பட்ட உறுப்பினர் (CMA) ஆவார்.

பகித்த பதவிகள்/அனுபவம்

திறைசேரி நிர்வாகத்தில் 26 ஆண்டுகளுக்கும் மேலான அனுபவத்தை அவர் கணக்கிடுகிறார். 2002 இல் மக்கள் வங்கியில் சேருவதற்கு முன்பு, அவர் அமெரிக்கன் எக்ஸ்பிரஸ் வங்கி மற்றும் ஸ்டாண்டர்ட் சார்ட்டர்ட் வங்கியில் பணியாற்றினார். மேலும் அவர் இலங்கையின் IABF/DABF தேர்வுகள் வங்கியாளர்களின் நிறுவனத்திற்கான தலைமை தேர்வாளராக செயல்பட்டுள்ளார்.

தற்போதைய நிலைகள்

தற்போது மக்கள் வங்கியில் திறைசேரி மற்றும் முதலீட்டு வங்கியின் தலைவராக உள்ளார். முதன்மை விற்பனையாளர்கள் சங்கத்தின் தலைவராக 2018 ஜூலை மாதம் நியமிக்கப்பட்ட அவர் தற்போது இந்த நிலையில் செயல்படுகிறார்.

அவர் இலங்கை மத்திய வங்கியின் தேசிய கொடுப்பனவு கவுன்சில் மற்றும் நிதி அமைப்பு ஸ்திரத்தன்மை ஆலோசனைக் குழுக்களில் உறுப்பினராக உள்ளார். பீப்பள்ஸ் லீசிங் புரப்பர் டெவலப்மென்ட் லிமிடெட் தலைவராகவும் உள்ளார்.



திரு சானுரா விஜேதிலக

நிர்வாகமல்லாத சுயாதீனமல்லாத பணிப்பாளர்

திரு சானுரா விஜேதிலக 9 பிப்ரவரி 2020 அன்று சபையின் பணிப்பாளராக நியமிக்கப்பட்டார்.

தகுதிகள்

திரு விஜேதிலக இலங்கையின் வங்கியாளர்கள் நிறுவனத்தின் சக உறுப்பினராகவும், சர்வதேச நிபுணத்துவ மேலாளர்கள் சங்கத்தின் (UK) இணை உறுப்பினராகவும் உள்ளார். இந்தியாவின் ICFAI பல்கலைக்கழகத்தில் மேலாண்மை டிப்ளோமாவும் பெற்றுள்ளார்.

வகித்த பதவிகள்/அனுபவம்

திரு சானுரா விஜேதிலகவிற்கு வங்கித் துறையில் 35 ஆண்டுகளுக்கும் மேலான அனுபவம் உள்ளது, இதில் மொத்தம் 14 ஆண்டுகள் கொமர்ஷல் வங்கி-இலங்கை பி.எல்.சியில் மூத்த மேலாண்மை மற்றும் கார்ப்பரேட் மேனேஜ்மென்ட் ஆகியவற்றில் கடன், இணக்கம் மற்றும் கிளை நிர்வாகம் ஆகிய துறைகளை உள்ளடக்கியது. வங்கியில் இடர் அடிப்படையிலான இணக்க கட்டமைப்பையும் இடர் அடிப்படையிலான இணக்க தணிக்கை முறையையும் செயல்படுத்துவதில் அவர் முக்கிய பங்கு வகித்துள்ளார்.

வங்கியின் 2 பெரிய பிராந்தியங்களில் விற்பனை மற்றும் இலாப வளர்ச்சியை அதிகரிக்க உத்திகளை வெற்றிகரமாக உருவாக்கி செயல்படுத்தியுள்ளார். ஐந்து 5 ஆண்டுகளுக்கும் மேலாக கிளை மேலாளர்கள் மற்றும்

கடன் வழங்குவதற்கான கடன் அதிகாரிகளுக்காக நடத்தப்பட்ட பயிற்சி திட்டங்களுக்காக வங்கியின் உள் வள பீடத்தில் உறுப்பினராக இருந்து

கொமர்ஷல் வங்கி பி.எல். சி.யில் தனது நீண்ட தொழில் வாழ்க்கையில் வங்கியை பிரதிநிதித்துவப்படுத்திய அவர் சிங்கப்பூர், பங்களாதேஷ், சீனா மற்றும் ஜெர்மனியில் பல பயிற்சி திட்டங்களில் பங்கேற்றார். கொமர்ஷல் வங்கி பி.எல்.சியில் இருந்து ஓய்வு பெற்ற பின்னர் சிறிது காலம் சா.பீ.டீ.லோஜிக் .: பைனான்ஸ் பி.எல்.சியில் இணக்க உதவி பொது மேலாளராகவும் பணியாற்றியுள்ளார்.

இந்த அறிக்கை பற்றி
பீப்பள்ஸ் லீசிங் பற்றி
சிறப்பம்சங்கள்
செய்திகள்
வியாபார மாதிரி
மேலாண்மை கலந்துரையாடல் மற்றும் பகுப்பாய்வு
← பணிக்கூற்று
நிதி அறிக்கைகள்
தூணை அறிக்கைகள்



திரு அசோக பண்டார
நிர்வாகமல்லாத சுயாதீன
பணிப்பாளர்

திரு அசோக பண்டார பிப்ரவரி
19, 2020 அன்று சபையின்
பணிப்பாளராக நியமிக்கப்பட்டார்.

தகுதிகள்

அவர் மார்க்கெட்டிங் டிப்ளோமா
(CIM-UK), மற்றும் MBA
(கொழும்பு பல்கலைக்கழகம்)
பெற்றுள்ளார்.

வகித்த பதவிகள்/அனுபவம்

திரு அசோக பண்டார MNC
மற்றும் முன்னணி உள்ளூர்
நிறுவனங்களில் தேவை
உருவாக்கும் செயல்பாடு மற்றும்
வணிக மேம்பாட்டில் 30 ஆண்டு
நிபுணத்துவம் கொண்டவர். அவர்
நெஸ்லே லங்கா பி.எல்.சியின்
மேன்காம் உறுப்பினராகவும்,
டெல்மேஜ் டி.பேர்சைத் குழு
நிறுவனங்களின் குழு நிர்வாக
இயக்குநராகவும் இருந்துள்ளார்.
பிராண்ட்ட் வணிகங்களை
உருவாக்குதல் மற்றும் வணிக
அணிகளின் மேம்பாடு ஆகியவை
அவரது முக்கிய திறன்களில்
அடங்கும்.

தற்போதைய நிலைகள்

லிட்ரோ கேஸ் லங்கா லிமிடெட்,
லிட்ரோ கேஸ் டெர்மினல்
லங்கா பிரைவேட் லிமிடெட்,
பில்மார்ட் லங்கா (பிரைவேட்)
லிமிடெட். தற்போது முன்னணி
நிறுவனங்களுக்கான மேலாண்மை
ஆலோசனை வழங்குபவராகவும்
பயியாற்றுகிறார். ஒரு
பயிற்சியாளராக, அவர் குழு

தலைமை மற்றும் ஆளுமை
வளர்ச்சியை வளர்ப்பதில்
நிபுணத்துவம் பெற்றவர் மற்றும்
தலைமைத்துவம், மூலோபாய
மேலாண்மை மற்றும் மேம்பட்ட
சந்தைப்படுத்தல் மற்றும் விற்பனை
மேலாண்மை ஆகியவற்றில்
MBA கற்பித்தல் மூலம் தனது
அறிவை வழங்குகிறார்.
முன்னணி தொழில்துறை
அமைப்புகளின் எதிராக
முக்கிய பங்குதாரர்களுக்கு
தனது பிரச்சினை மேலாண்மை
திறன்களை மேம்படுத்துவதன்
மூலம் ஒரு முக்கிய
பேச்சுவார்த்தையாளராகவும்
அவர் செயற்படுகிறார்.



திருமதி கோரல் பீட்டர்ஸ்
நிர்வாகமல்லாத சுயாதீன
பணிப்பாளர்

திருமதி கோரல் பீட்டர்ஸ்
சபையின் பணிப்பாளராக பிப்ரவரி
19, 2020 அன்று நியமிக்கப்பட்டார்.
நியமனம் செய்யப்பட்ட திகதி
1 மார்ச் 2020 ஆகும்.

தகுதிகள்

திருமதி கோரல் பீட்டர்ஸ்
இங்கிலாந்து மற்றும் வேல்ஸ்
பட்டய கணக்காளர்கள்
நிறுவனம் ஆகியவற்றின் இணை
உறுப்பினரும் இலங்கை பட்டய
கணக்காளர் நிறுவனத்தின்
ஒரு சக உறுப்பினராகவும்
உள்ளார். அவர் Bsc (சன்செஸ்
பல்கலைக்கழகம்) மற்றும்
ஹெரிடர் வாட்- எடின்பர்க்
பல்கலைக்கழகத்தில் இருந்து MBA
பட்டம் பெற்றுள்ளார்.

வகித்த பதவிகள்/அனுபவம்

திருமதி கோரல் பீட்டர்ஸ்
பி.என்.எல் கொழும்பு லிமிடெட்,
ஹப்புகலை பிளாண்டேஷன்
பிஎல்சி மற்றும் உட்புள்ள
ல்லாவ பிளாண்டேஷன் பிஎல்சி
என்பவற்றில் பணிப்பாளராக
இருந்துள்ளார்.

தற்போதைய நிலைகள்

அவர் சபையில் சுயாதீன
பணிப்பாளராக பணியாற்றுகிறார்.
செலான் வங்கி பிஎல்சி மற்றும்
போகல கிராபைட் லங்கா
பிஎல்சி, கொம்பான்ஸ் ஆலோசனைக்
சேவைகள் (பிரைவேட்) லிமிடெட்
மற்றும் தம்பபன்னி அகாடமிக்
பப்ளிஷர்ஸ் (தனியார்) லிமிடெட்
ஆகிவற்றின் பணிப்பாளராக
உள்ளார். அவர் இலங்கையின்
பட்டய கணக்காளர் நிறுவனத்தின்
கவுன்சில் உறுப்பினராகவும்
உள்ளார்.



**திருமதி லக்மினி தில்லுக்ஷி
கோட்டேகொட்**
நிறுவனத்தின் செயலாளராக

திருமதி லக்மினி கோட்டேகொட்
சபையின் நிறுவன செயலாளராக
30 ஜூலை 2018 இல்
நியமிக்கப்பட்டார்.

தகுதிகள்

சட்டத்தில் இளங்கலை பட்டம்
பெற்ற வழக்கறிஞர்.

தற்போதைய நிலைகள்

பீப்பள்ஸ் இன்ஷூரன்ஸ் பி.எல்.
சி., பீப்பள்ஸ் லீசிங் டி.பிள்ட்
மேனேஜ்மென்ட் லிமிடெட்,
பீப்பள்ஸ் லீசிங் பிராபர்ட்டி
டெவலப்மென்ட் லிமிடெட்,
பீப்பள்ஸ் லீசிங் ஹேவ்லாக்
பிராபர்ட்டி லிமிடெட் மற்றும்
பீப்பள்ஸ் மைக்ரோ காமர்ஸ்
லிமிடெட் நிறுவனத்தின்
செயலாளர்.

* 8 ஜூலை 2020 இல் பணிப்பாளர்கள் சபை

பெருநிறுவன மேலாண்மை

இந்த அறிக்கை பற்றி
பீப்பள்ஸ் லீசிங் பற்றி
சிறப்பம்சங்கள்
செய்திகள்
வியாபார மாதிரி
மேலாண்மை கலந்துரையாடல் மற்றும் பகுப்பாய்வு
பணிக்கூற்று >>
நிதி அறிக்கைகள்
துணை அறிக்கைகள்



திரு சங்கர் இப்ராஹிம்

தலைமை நிர்வாக அதிகாரி/
பொது மேலாளர்

திரு இப்ராஹிம் தலைமை
நிர்வாக அதிகாரி/GM ஆக
ஜூலை 2017 இல் பீப்பள்ஸ் லீசிங்
அன்ட் பினான்ஸ் பி.எல்.சி. இற்கு
நியமிக்கப்பட்டார்.

தகுதிகள்

கௌர (BSc) பட்டம்
(கொழும்பு), FCIB (UK).

வகித்த பதவிகள்

சிரேஷ்ட துணை பொது
மேலாளர், மொத்த வங்கி
(அக்டோபர் 2014 முதல்
செப்டம்பர் 2016 வரை) மற்றும்
சிரேஷ்ட துணை பொது
மேலாளர், இடர் மேலாண்மை
(ஆகஸ்ட் 2007 அக்டோபர்
2014 வரை) மக்கள் வங்கி.
பிரதி பொது முகாமையாளர்,
திறைசேரித் தலைவர், தலைவர்
கார்ப்பரேட் வங்கி மற்றும்
மீட்டெடுப்புகள், தலைமை இடர்
அதிகாரி மற்றும் தலைமை
ஹட்டன் நேஷனல் கடன் அதிகாரி
வங்கி பி.எல்.சி (2004 முதல்
ஜூலை 2007 வரை).

GSAM கடன் மற்றும் நியம
பட்டய கணக்காளர் வங்கி
(2002 முதல் 2004 வரை). றீடே
இன் பணப்பாளர் செக்யூரிட்டீஸ்
லிமிடெட் (2005 வழி 2007) மற்றும்
பீப்பள்ஸ் மேர்சன்ட் வங்கி பி.எல்.
சி (2009 முதல் 2011 வரை).

அனுபவம்

37 வருட வங்கி அனுபவம்
கார்ப்பரேட் பகுதிகளில் வங்கி,
திறைசேரி மேலாண்மை, மற்றும்
இடர் மேலாண்மை.

தற்போதைய நிலைகள்

பீப்பள்ஸ் இன்ஷூரன்ஸ்
பணிப்பாளர், பீப்பள்ஸ் மைக்ரோ-
காமர்ஸ் லிமிடெட், பீப்பள்ஸ்
லீசிங் ஃபீல்ட் மெனேஜ்மென்ட்
லிமிடெட், பீப்பள்ஸ் லீசிங்
டெவலொப்மென்ட், மற்றும்
பீப்பள்ஸ் ஹேவ்லாக்
பிராபர்டீஸ் லிமிடெட், மற்றும்
லங்கா அலையன்ஸ் நிதி
வரையறுக்கப்பட்ட நிறுவனம்.



திரு சஞ்சீவ பண்டாரநாயக்க

சிரேஷ்ட துணை
பொது மேலாளர்

திரு பண்டாரநாயக்க பீப்பள்ஸ்
லீசிங் அன்ட் பினான்ஸ் பி.எல்.சி.
இற்கு இல் ஜூலை 2007 இல்
நியமிக்கப்பட்டார்.

தகுதிகள்

FCA, FCMA (இலங்கை), FCMA
(ஆஸ்திரேலியா), இறுதிப் போட்டி
பரீட்சை சிமா (சூழ்).

வகித்த பதவிகள்

ஆசிய துணைத் தலைவர் நிதி
சேவைகள் சங்கம் (AFSA),
முன்னாள் குழு சிலோன் சேம்பர்
உறுப்பினர் வர்த்தகம் மற்றும்
முன்னாள் சபை உறுப்பினர்
இலங்கை கடன் நிறுவனம்
மேலாண்மை (SLICM), முன்னாள்
பீப்பள்ஸ் லீசிங்கின் தலைமை
நிர்வாக அதிகாரி.

அனுபவம்

நிதித் துறையில் பிந்தைய
தகுதிக்கு 26 ஆண்டுகளுக்கும்
மேலாக அனுபவம்.

தற்போதைய நிலைகள்

தலைவர் - இலங்கை குத்தகை
சங்கம், கடன் பணிப்பாளர் -
தகவல் பணியகம் இலங்கை, சபை
உறுப்பினர் நிதி ஹவுசிங் சங்கம்
இலங்கை - பணிப்பாளர் பீப்பள்ஸ்
லீசிங் புரபர்டீஸ் டெவலொப்மென்ட்
லிமிடெட், நிதி உறுப்பினர் கணினி
ஸ்திரத்தன்மை ஆலோசனை
மத்திய வங்கியின் குழு.



திரு லயனல் பெர்னாண்டோ

சிரேஷ்ட துணை
பொது மேலாளர்

பீப்பள்ஸ் லீசிங் அன்ட் ஃபீ.
பைனான்ஸ் பி.எல்.சி. 1995 இல்
பீப்பள்ஸ் லீசிங்கில் இணைந்தார்.

தகுதிகள்

ACA, AIB (இலங்கை), ACMA
(இலங்கை). முதுகலை
வணிகத்தில் டிப்ளோமா மற்றும்
நிதி நிர்வாகம் (CA இலங்கை).

அனுபவம்

வங்கி மற்றும் நிதி தொழில்
துறையில் 31 ஆண்டுகளுக்கும்
மேலான அனுபவம்.

தற்போதைய நிலைகள்

பணிப்பாளர்/பொது மேலாளர்
பீப்பள்ஸ் லீசிங் ஹேவ்லாக்
புரபர்டீஸ் லிமிடெட். பணிப்பாளர்,
தேசிய ரயில் அருங்காட்சியகம்
தலைவர் - அல்-ச.பா இஸ்லாமிய
நிதி (உத்தரவாதம்) லிமிடெட்.
கடன் நடவடிக்கைகள் மற்றும்
தங்கச் சேவைகளை மேற்பார்வை
செய்தல்.



திரு ரோஹான் தென்னகோன்

பிரதி பொது முகாமையாளர் -
இடர் மற்றும் கட்டுப்பாடு

திரு ரோஹான் தென்னகோன்
பீப்பள்ஸ் லீசிங் அன்ட் பினான்ஸ்
பி.எல்.சி. இல் 1998 இல்
இணைந்தார்.

தகுதிகள்

MBA (கொழும்பு), MSc (ஆபவ.) -
(ஸ்ரீ ஜெயவர்த்தனபுர), BSc -
வணிக நிர்வாகம் (2 ஆம் வகுப்பு
மேல்/ஸ்ரீ ஜெயவர்த்தனபுர), AIB
(இலங்கை) மற்றும் APBSL,
உரிமம் CA இலங்கை உறுப்பினர்.

வகித்த பதவிகள்

SLIM - நாஸ்கோவில் ஆறு
தொடர்ச்சியான ஆண்டுகள் ஜூரி
குழுவில் பணியாற்றினார்.

அனுபவம்

இல் 30 வருட அனுபவம் பல
பன்முகப்படுத்தப்பட்ட துறைகள்
கணக்கியல், உற்பத்தி, ஏற்றுமதி
மற்றும் வங்கி முன் குத்தகைத்
துறை, சந்தைப்படுத்தல்
அனுபவம் மற்றும் வணிக
மேம்பாடு, கிளை செயல்பாடுகள்,
கடன் மற்றும் இடர் மற்றும்
கட்டுப்பாட்டில் உள்ள துறைத்
தலைவராக பணியாற்றினார்
இஸ்லாமிய நிதி சேவைகள்,
பிரதிநிதித்துவப்படுத்தும் குழுவில்
பணியாற்றினார் மற்றும் சேம்பர்
குர்பு குழுவில் பணியாற்றினார்.

தற்போதைய நிலைகள்

மேலாண்மை சபை நிதி ஹவுசிங்
சங்கம் இலங்கை, இணக்க
அலுவலர் கடன் தகவல்
இலங்கை பணியகம்.



திரு தமிழ் மாலவிதந்தல

பிரதி பொது முகாமையாளர் -
மீட்டெடுப்புகள் மற்றும் நிர்வாகம்

திரு மலாவிதாந்தல பீப்பள்ஸ்
லீசிங் அன்ட் பினான்ஸ் பி.எல்.சி.
இல் 1996 இல் இணைந்தார்
மற்றும் மீட்டெடுப்புகள் பிரிவுத்
தலைவராக 10 ஆண்டுகளாக
கடமையாற்றினார்.

தகுதிகள்

CA இலங்கை - இறுதி மற்றும்
IBSL இன் இடைநிலை.

அனுபவம்

35 ஆண்டுகளுக்கும் மேலான
அனுபவம் வங்கி மற்றும்
நிதித் துறைகளில் மற்றும்
பல வருட அனுபவம் இல்
கணக்காய்வு மற்றும் கணக்குத்
துறையரில் பொது மேலாளராக
பணியாற்றினார் பீப்பள்ஸ்
லீசிங் பிளீட் டெவலொப்பமன்ட்
லிமிடெட் இல் 8 ஆண்டுகள்.
மேலான அனுபவம் மீட்டெடுக்கும்
தலைவராக பீப்பள்ஸ் லீசிங்கில்
10 ஆண்டுகள் அனுபவம் 2007
இல் கிளை செயல்பாடுகள்
மற்றும் கையாளப்பட்ட
கிளைகள் அனைத்து தீவு
ரீதியில் இணைந்தார். தற்போது
மீட்டெடுப்புகளின் நிர்வாகத்
தலைவராக உள்ளார்.

தற்போதைய நிலை

பீப்பள்ஸ் லீசிங் இன் முழு
சொந்தமான துணை நிறுவனமான
:பிளீட் மேனேஜ்மென்ட்
லிமிடெட்டின் பணிப்பாளர்.



திரு லக்ஷாந்த குணவர்தன

பிரதிப் பொது முகாமையாளர் -
சந்தைப்படுத்தல்

திரு குணவர்தன பீப்பள்ஸ்
லீசிங் பி.எல்.சி. இல் 2002 இல்
இணைந்தார் மற்றும் கார்ப்பரேட்
குத்தகை தலைவராக
10 ஆண்டுகள் இருந்தார்.

தகுதிகள்

MBA, மூலோபாய
சந்தைப்படுத்தலில் MSc,
AICM-SL கடன் மேலாண்மை
டிப்பளோளம் - SLICM, CMA
(ஆஸ்திரேலியா) இலிருந்து.
CPM (ஆசியா), சான்றளிக்கப்பட்ட
SLIM, SLID உறுப்பினர்
CPM இலங்கை- உறுப்பினர்.

அனுபவம்

25 ஆண்டுகளுக்கும் மேலான
அனுபவம் கார்ப்பரேட் மற்றும்
SME நிதி கடன் பகுதிகளில்,
சந்தைப்படுத்தல், மீட்டெடுப்புகள்,
கிளை வளர்ச்சி மற்றும்
செயல்பாடுகள்.

தற்போதைய நிலைகள்

பீப்பள்ஸ் லீசிங் இன் முழு
சொந்தமான துணை நிறுவனமான
பீப்பள்ஸ் மைக்ரோ காமர்ஸ்
லிமிடெட் பணிப்பாளர்.



திரு பிரபாக் குணசேன

பிரதி பொது முகாமையாளர் - ICT (குழு)

திரு குணசேன பீப்பள்ஸ் லீசிங் அன்ட் டி.பைனான்ஸ் பி.எல்.சி இல் 1999 இல் மற்றும் 21 ஆண்டுகள் தகவல் தொழில்நுட்பத்தின் தலைவராக இருந்துள்ளார்.

தகுதிகள்

MBA (மேற்கத்திய பல்கலைக்கழகம் சிட்னி), டிப். கணினியில் கணினி வடிவமைப்பு - NIBM இலங்கை. திட்ட மேலாண்மை தகவல் அமைப்பு, இன்ஸ்டிடியூட் ஆப் சிஸ்டம்ஸ் சயின்ஸ், தேசிய பல்கலைக்கழகம், சிங்கப்பூர். உறுப்பினர்-பிரிட்டிஷ் கம்ப்யூட்டர் சொசைட்டி.

அனுபவம்

பீப்பள்ஸ் லீசிங்கில் 21 ஆண்டுகள் நிதி துறையில். தனவல் தொழில்நுட்பத்தில் தலைவராக இருந்துள்ளார்



திரு உதேஷ் குணவர்தன

பிரதி பொது முகாமையாளர் - உள்துறை தணிக்கை

திரு குணவர்தன 1999 பீப்பள்ஸ் லீசிங்கில் இணைந்தார்.

தகுதிகள்

ACA, ACMA (இலங்கை), IPFM (UK) உடன் இணை, IIA இன் உறுப்பினர், திறைசேரி டிப்ளோமா, முதலீடுகள் மற்றும் இடர் மேலாண்மை (IBSL).

வகித்த பதவிகள்

லங்கன் அலையன்ஸ் நிதி லிமிடெட் - பங்களாதேஷ் இல் இரண்டாம் நிலை அடிப்படையில் தலைமை நிதி செயலாளராக பணியாற்றினார்.

அனுபவம்

நிதி மட்டங்களில், குறிப்பாக கணக்கியல், கணக்காய்வு, நிதி மேலாண்மை மற்றும் திறைசேரி செயற்பாடுகளில் 20 ஆண்டுகளுக்கும் மேலான அனுபவம்.

பிற பதவிகள்

பீப்பள்ஸ் லீசிங்கின் சபை கணக்காய்வு குழு (BAC) செயலாளர்.



திரு ரனில் பெரேரா

உதவி பொது முகாமையாளர் - மீட்டெடுப்புகள்

திரு பெரேராவுக்கு 20 மேலான ஆண்டுகளுக்கும் அனுபவம் உள்ளது.

தகுதிகள்

பிராந்திய வளர்ச்சியில் MA in மற்றும் திட்டமிடல் (கொழும்பு), MBA (மணிப்பால்), முதுகலை பொருளாதாரத்தில் டிப்ளோமா வளர்ச்சி (கொழும்பு), B.Com (சிறப்பு) சர்வதேச வர்த்தகம் (ஸ்ரீ ஜெயவர்தனபுர), பகுதி தகுதிகள் CIM (UK), CA இலங்கை.



பெருநிறுவன நிர்வாகம் தொடர்பான விரிவான சுயவிபரங்கள் மற்றும் நிர்வாக குழு என்பவை ஆன்லைன் பெருநிறுவன நிர்வாக மேலாண்மைக் குழு இல் கிடைக்கின்றன



பரிவர்த்தனை மீளாய்வு
<https://www.plc.lk/index.php/en/about/management/corporate-management>



குழு அறிக்கை
<https://www.plc.lk/index.php/en/about/management/senior-management>

இணக்க மேலாண்மை

இந்த அறிக்கை பற்றி
பீப்பள்ஸ் லீசிங் பற்றி
சிறப்பம்சங்கள்
செய்திகள்
வியாபார மாதிரி
மேலாண்மை கலந்துரையாடல் மற்றும் பகுப்பாய்வு
<< **பணிக்கூற்று**
நிதி அறிக்கைகள்
துணை அறிக்கைகள்

இணக்க மேலாண்மை அல்லது இணக்க இடர் மேலாண்மை என்பது நிறுவனத்திற்கு பொருந்தக்கூடிய சட்டங்கள், ஒழுங்குமுறைகள், தரநிலைகள், கொள்கைகள் மற்றும் நடத்தை நெறிமுறைகளை நாங்கள் எவ்வாறு பின்பற்றுகிறோம் என்பதாகும்.

விதிமுறைகள், சட்டங்கள் அல்லது தொழில் தரங்களால் நிர்ணயிக்கப்பட்ட விதிகள் மற்றும் வழிகாட்டுதல்களின்மீது உள் கொள்கைகள் வகுக்கப்படுகின்றன. இதை திறம்படச் செய்ய இணக்கத் துறை இணக்கமின்மையுடன் தொடர்புடைய இடர்களைக் குறைப்பதற்கான நடவடிக்கைகளை அடையாளம் கண்டு, நிர்வகிக்கிறது மற்றும் கண்காணிக்கிறது.

ஒழுங்குமுறை ஆணைகளுக்கு இணங்க நம்மை நன்கு தயார்படுத்துவதற்காக நிதி, சுற்றுச்சூழல், தகவல் மற்றும் தரவு பாதுகாப்பு, பணியாளர் உறவுகள் மற்றும் பிற வணிக நடைமுறைகளில் விரும்பத்தக்க, நெறிமுறை மற்றும் பாதுகாப்பான நடத்தைகளை எங்கள் கொள்கைகள் கட்டாயப்படுத்துகின்றன.

அதன்படி, இணக்கத்தின் பரந்த பார்வையின் அவசியத்தை நாங்கள் அறிவோம், மேலும் எங்கள் இடர் மதிப்பீடு செயல்முறை இணக்க இடர் வெளிப்பாட்டை உள்ளடக்கியது.

இணக்கக் கலாச்சாரம்

பீப்பள்ஸ் லீசிங் அன்ட் .ஃபைனான்ஸ் பி.எல்.சி.யில் எங்கள் ஊழியர்கள் நிறுவனத்தின் நற்பெயரைப் பாதுகாப்பதற்கும் வளர்ப்பதற்கும் உறுதியளித்துள்ளனர் நெறிமுறைகள், ஒருமைப்பாடு, வெளிப்பாட்டின்மை மற்றும் பொறுப்புக்கூறல் போன்றவற்றை ஒவ்வொரு நாளும், எல்லா இடங்களிலும் பின்பற்ற உறுதியளித்துள்ளனர்.

ஆண்டின் போது, மதிப்பாய்வின் கீழ் மாறிவரும் வணிகச் சூழலுடன் செயல்படுத்தப்பட்ட கொள்கைகள் மற்றும் நடைமுறைகளில் பல மாற்றங்கள் செய்யப்பட்டுள்ளன. இந்த மாற்றங்களை உடனடியாக ஏற்றுக்கொள்வதற்கும் செயல்படுத்துவதற்கும் ஊழியர்கள் அதற்கேற்ப மாற்றியமைப்பதற்கும் எங்கள் இணக்க உந்துதல் கலாச்சாரம் சாட்சியமளிக்கிறது. மேலும், எங்கள் வணிக நடத்தை மற்றும் நெறிமுறைகள் அனைத்து சட்டங்கள், விதிகள்

மற்றும் விதிமுறைகளுக்கு இணங்க வேண்டும் என்று எதிர்பார்க்கப்படுகின்றன. இந்த ஊழியர்கள் தங்கள் அன்றாட செயல்பாடுகளைச் செய்வதில் தங்கள் பொறுப்புகளுக்கு உரிமையை எடுத்துக்கொள்வதோடு, தற்போது வணிகத்திற்கு பொருந்தும் அனைத்து சட்டங்களுக்கும் விதிமுறைகளுக்கும் இணங்குகிறது என்பதை உறுதிப்படுத்துகின்றனர்.

இணக்கமின்மை தொடர்பான ஒரு பதிவை பராமரிக்கவும் எந்த இடரிற்கும் உட்படுத்தப்படவில்லை அல்லது செயல்படுத்தப்பட்ட செயல்கள் கீழ் காலத்திற்கான கட்டுப்பாட்டாளர்கள் எந்த நிகழ்வுகளுக்கும் மதிப்பாய்வு செய்யவும் நிறுவனம் வழிமுறைகளைக் கொண்டுள்ளது.

இணக்கச் செயல்பாடு

இணக்க அலுவலர் நேரடியாக ஒருங்கிணைந்த சபைக்கு அறிக்கை அளிக்கிறார். சபையின் இடர் மேலாண்மை குழு (BIRMC) நிறுவனத்தின் வணிக மற்றும் பிற ஆதரவு செயல்பாடுகள் இது கணிசமாக உயர்ந்த சுதந்திரத்தை உறுதிப்படுத்துகிறது.

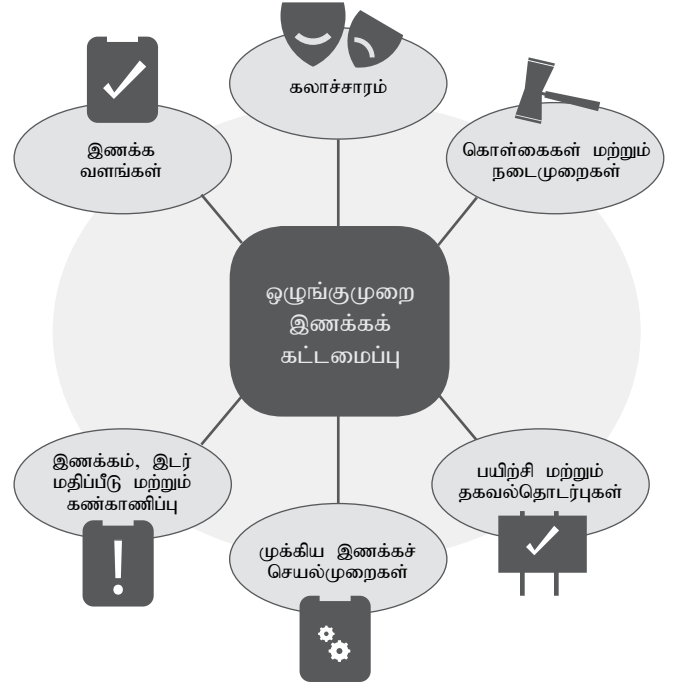
மதிப்பாய்வு செய்யப்பட்ட ஆண்டில், இணக்க அலுவலர் அதன் ஒவ்வொரு கூட்டத்திலும் நிறுவனத்தின் இணக்கத்தின் நிலை குறித்த நிலை அறிக்கைகளை வழங்கினார்.

எங்கள் முழுமையான அணுகுமுறை 6 அடிப்படை கூறுகளில் கவனம் செலுத்துகிறது.

ஒரு வலுவான இணக்க கலாச்சாரம், கொள்கைகள் மற்றும் நடைமுறைகள், பயிற்சி மற்றும் தொடர்பு, முக்கிய செயல்முறைகள், இடர் மதிப்பீடு, மறுஆய்வு மற்றும் கண்காணிப்பு மற்றும் தேவையான வளங்கள், அவை உட்பொதிக்கப்பட்ட ஒரு ஒருங்கிணைந்த மற்றும் திறமையான இணக்க செயல்பாட்டை கூட்டாக வழங்கும் அமைப்பு முழுவதும் இணக்க பொறுப்புகள் உட்படுத்தப்படுகின்றன.

முக்கிய இணக்கத் தேவைகள் இணக்கத் துறையின் தொடர்ச்சியான கண்காணிப்புக்கு உட்பட்டவை. தொடர்புடைய சட்டங்கள் மற்றும் ஒழுங்குமுறைகளுக்கு இணங்குவதை உறுதி செய்வதற்கான நடைமுறைகள். இணக்கத் துறைகள் மற்றும் பல துறைகள் இந்த செயல்பாட்டில்

ஈடுபட்டுள்ளன. இது அறிவைப் புதுப்பித்தல், கொள்கைகள் மற்றும் நடைமுறைகளை மதிப்பாய்வு செய்தல் மற்றும் கண்காணித்தல் ஆகியவற்றின் நிலையான சுழற்சியாகும். பயிற்சி, தகவல் தொடர்பு மற்றும் செயல்படுத்தல்.



நாங்கள் ஒரு நிதி நிறுவனமாக இருப்பதால், இலக்கை மத்திய வங்கியால் நாங்கள் கட்டுப்படுத்தப்படுகிறோம், நாங்கள் ஒரு பட்டியலிடப்பட்ட நிறுவனமாக இருப்பதால், கொழும்பு பங்குச் சந்தை மற்றும் பத்திரங்கள் மற்றும் பரிவர்த்தனை ஆணையத்தால் நாங்கள் கட்டுப்படுத்தப்படுகிறோம், மேலும் இவை வழங்கிய ஒழுங்குமுறைகள் மற்றும் வழிகாட்டுதல்களுடன் இணங்குவதை உறுதிசெய்கிறோம். ஒழுங்குமுறை அதிகாரிகள் இணக்கத் துறையின் ஒரு முக்கியமான செயல்பாட்டை உருவாக்குகின்றனர்.

நிறுவனத்தின் ஒவ்வொரு துறையும் அவர்கள் உள் கொள்கைகள், சுற்றறிக்கைகள், வழிகாட்டுதல்கள், ஒழுங்குமுறை உத்தரவுகள் மற்றும் வழிகாட்டுதல்கள் மற்றும் பொருந்தக்கூடிய உள்ளூர் சட்டங்களையும் பின்பற்றுவதை உறுதிசெய்வதற்கு பொறுப்பாகும். ஒவ்வொரு காலாண்டின் முடிவில் இணக்கத்தின் உறுதிப்படுத்தல் மற்றும் கொள்கைகளிலிருந்து ஏதேனும் விலகல்கள் மற்றும் சட்ட மீறல்கள்/விதிமுறைகள் IRMC க்கு தெரிவிக்கப்படுகின்றன.

உள்ளக கணக்காய்வு வழக்கமாக தேவையான விசாரணை நடவடிக்கைகளை செய்கிறது, இணக்கத்தை கண்காணிக்கிறது மற்றும் சோதனைகளை செய்கிறது. ஆன்லைன் காசோலைகள் உட்பட. இந்த நடவடிக்கைகளுக்கு இணங்க பரிந்துரைகள் அந்தந்த பிரிவுகளின் தலைவர்களால் செயல்படுத்தப்படுகின்றன. ஒழுங்கு நடவடிக்கைக்கு வழிவகுக்கும் பரிந்துரைகள் மனிதவளத் துறையால் தீர்க்கப்படுகின்றன. இந்த செயல்முறைகள் ஒரு விரிவான இணக்க மேலாண்மை அமைப்பின் கருத்துக்கு ஏற்ப, ஒன்றோடொன்று தொடர்புடையவை.

இணக்க கட்டுப்பாடுகள்

பயனுள்ள கட்டுப்பாடுகள் இணக்கத்தை செயல்படுத்துவதற்கான பீப்பள்ஸ் லீசிங் அன்ட் .ஃபைனான்ஸ் பி.எல்.சி. இல் அனைத்து நிறுவன இணக்க கட்டமைகளும் பூர்த்தி செய்யப்படுவதை உறுதி செய்ய உள் கட்டுப்பாடுகள் அமைக்கப்பட்டுள்ளன. கொள்கைகள் தவிர,

இணக்க மேலாண்மை

இந்த அறிக்கை பற்றி
பீப்பள்ஸ் லீசிங் பற்றி
சிறப்பம்சங்கள்
செய்திகள்
வியாபார மாதிரி
மேலாண்மை கலந்துரையாடல் மற்றும் பகுப்பாய்வு
பணிக்கூற்று >>
நிதி அறிக்கைகள்
துணை அறிக்கைகள்

நடைமுறை கையேடுகள் உள் சுற்றறிக்கைகள், செயல்முறை பயிற்சிகள், நிறுவன கட்டுப்பாடு (கார்ப்பரேட் முன்னுரிமைகள் குறித்த கார்ப்பரேட் மேலாண்மை வழிகாட்டுதல்) சில தானியங்கி கணினி கட்டுப்பாடுகள் மற்றும் தேவையற்ற விளைவுகளின் இடர் அல்லது அதற்கான வாய்ப்பைக் குறைக்கவும் பயன்படுத்தப்படுகின்றன.

மேலும், மோசடி மற்றும் நெறிமுறையற்ற நடைமுறைகள் ஏற்படக்கூடிய பகுதிகளில் வழக்கமான அடிப்படையில் கணக்காய்வுகளை நடத்துவதில் அமைப்பு முழுவதும் இணக்கத்தை உறுதி செய்வதில் உள் கணக்காய்வுத் துறை ஒரு ஆதரவான பங்கைக் கொண்டுள்ளது. இந்த கணக்காய்வுகளின் கண்டுபிடிப்புகள் சபை கணக்காய்வுக் குழு மற்றும் சபை இரண்டிற்கும் தெரிவிக்கப்படுகின்றன திருத்தத்தை மதிப்பீடு செய்வதற்கும் பரிந்துரைப்பதற்கும் ஒருங்கிணைந்த இடர் மேலாண்மை குழு தொடர்புடைய இடங்களில் நடவடிக்கைகள் எடுக்கிறது.

நிறுவனம் மற்றும் நிறுவனத்தின் வணிக நடத்தை மற்றும் நெறிமுறைகள் மூலம் நெறிமுறை நடத்தை நிறுவனம் ஊக்குவிக்கிறது விசில் ப்ளோவர் கொள்கை எங்கள் வணிக நடவடிக்கைகளுக்குள் நெறிமுறை நடத்தை மற்றும் வலுவான மற்றும் பயனுள்ள இணக்க கலாச்சாரத்தை ஊக்குவிக்கிறது மற்றும் சாத்தியமான இடர்கள் மற்றும் குறிப்பிட்ட தகவல்களின் மதிப்புமிக்க ஆதாரமாக செயல்படுகிறது. விசில்ப்ளோயர்கள் எழுப்பிய விடயங்கள் மதிப்பாய்வு செய்யப்பட்ட ஆண்டில் முறையாக கலந்துரையாடப்பட்டன.

நிறுவனத்தின் மனிதவள கொள்கையும் உயர்ந்த பணியாளர்களை ஆட்சேர்ப்பு செய்வதன் மூலம் நிறுவனத்தில் ஒரு நெறிமுறை பணி கலாச்சாரத்தை வளர்ப்பதற்கான அடித்தளத்தை அமைக்கிறது. ஒருமைப்பாட்டின் நிலை மற்றும் அவ்வப்போது சுழற்சி முறை ஊழியர்களுக்கான கொள்கையை ஏற்றுக்கொள்வது.

இணக்கத் தொழில்நுட்பம்

தற்போதைய தொழில் நடைமுறைகளுக்கு ஏற்ப இணக்க கண்காணிப்பு, வாடிக்கையாளர் தகவலறிதல் மற்றும் இணக்கக் கட்டுப்பாடுகளுக்கு தொழில்நுட்பம் பயன்படுத்தப்படுகிறது.

இணக்கப் பயிற்சி

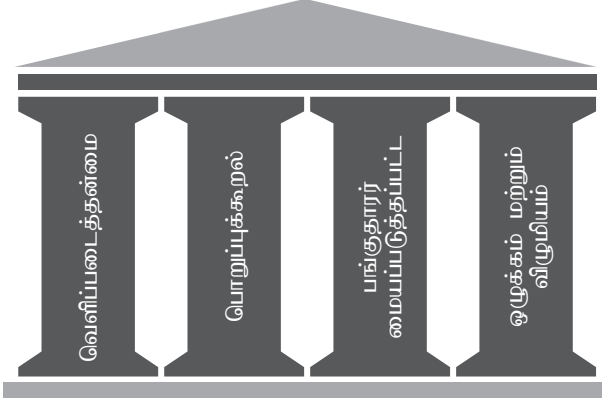
நிறுவனம் ஊழியர்களின் பயிற்சி தேவைகளை அடையாளம் கண்டு, தேவையான இடங்களில் பயிற்சியையும் வழங்குகிறது. தேர்ந்தெடுக்கப்பட்ட ஊழியர்கள் மதிப்பாய்வு செய்யப்பட்ட ஆண்டில் வெளி நிகழ்ச்சிகளில் கலந்து கொண்டனர், இது பணமோசடி தடுப்பு தொடர்பான பயிற்சி அமர்வுகளை உள்ளடக்கியது. பயங்கரவாத நிதியுதவியை எதிர்த்துப் போராடுவது, சைபர் பாதுகாப்பு இணக்கம், மற்றும் ஒழுங்குமுறை அறிக்கை உரிமம் பெற்றவர்களுக்கான தேவைகள் நிதி நிறுவனங்கள் போன்றவையும் இதில் உள்ளடக்கப்பட்டிருந்தன.

மேலும், அனைத்து புதிய ஊழியர்களும் நிறுவனத்தின் செயல்முறைகளைப் பற்றி அறிந்துகொள்ள ஊழியர்களைத் தூண்டுவதற்கான திட்டத்திற்கு உட்படுகிறார்கள்.

எங்கள் முழுமையான அணுகுமுறை 6 அடிப்படை கூறுகளில் கவனம் செலுத்துகிறது ஒரு வலுவான இணக்க கலாச்சாரம், கொள்கைகள் மற்றும் நடைமுறைகள், பயிற்சி மற்றும் தகவல்தொடர்பு, முக்கிய செயல்முறைகள், இடர் மதிப்பீடு, மறுஆய்வு மற்றும் கண்காணிப்பு மற்றும் தேவையான வளங்கள் என்பவை. அவை அமைப்பு முழுவதும் உட்பொதிக்கப்பட்ட இணக்கப் பொறுப்புகளுடன் ஒருங்கிணைந்த மற்றும் திறமையான இணக்க செயல்பாட்டை கூட்டாக வழங்குகின்றன.

பெருநிறுவன நிர்வாகம்

பெருநிறுவன நிர்வாகம் மீதான எமது அர்ப்பணிப்பு



உயர்ந்த கார்ப்பரேட் நிர்வாகத்திற்கான எங்கள் உறுதிப்பாட்டின் மூலம் உகந்த பங்குதாரர் மதிப்பை வழங்க நாங்கள் தொடர்ந்து முயற்சி செய்கிறோம் எங்கள் நிர்வாக சாசனங்கள், கொள்கைகள், நடைமுறைகள் மற்றும் தெளிவாக வரையறுக்கப்பட்ட பொறுப்புகளில் தரங்கள் உள்ளன. நிறுவனத்தின் குறிக்கோள்கள் அமைக்கப்பட்ட மற்றும் அடையக்கூடிய விதம்: இடர் கண்காணிக்கப்படுகிறது, சமநிலையானது மற்றும் மதிப்பீடு செய்யப்படுகிறது, மற்றும் செயல்திறன் உகந்ததாக உள்ளது என்பது நிலையான கார்ப்பரேட்டர் மதிப்பை வழங்குவதை உறுதி செய்வதற்கும் வலுவான மற்றும் சீரான பொருளாதார வளர்ச்சியை நிறுவுவதற்கும் எங்கள் நிறுவன நிர்வாக கட்டமைப்பில் பிரதிபலிக்கிறது. நாட்டின் நிதி அமைப்புக்கு நம்பகமான, நேர்மறையான மற்றும் செல்வாக்குமிக்க பங்களிப்பை உருவாக்குவதற்கான இறுதி இலக்கைக் கொண்ட நிறுவனம் என்ற வகையில் இவற்றை நாம் செயற்படுத்துகிறோம்.

இணக்க அறிக்கை

எங்கள் நிறுவனத்திற்குள் கார்ப்பரேட் நிர்வாகத்தின் மிக உயர்ந்த தரங்களை நிலைநிறுத்த நாங்கள் இடைவிடாமல் உறுதியுடன் இருப்போம் என நாங்கள் நம்புகிறோம். செயல்திறன் மற்றும் வெளிப்படைத்தன்மை மற்றும் பங்குதாரர் மதிப்பின் அதிகரிப்பு ஆகியவற்றில் தொடர்ந்து கவனம் செலுத்துவதன் மூலம் நிறுவனத்தின் சொத்தை பராமரிக்கவும் மேம்படுத்தவும் எங்கள் பங்குதாரர்கள் மீது நம்பிக்கையை வளர்ப்பது அவசியம். இந்த அறிக்கையில் அடுத்தடுத்த பிரிவுகளில்

விவரிக்கப்பட்டுள்ள நிர்வாக சாசனங்கள், கொள்கைகள் மற்றும் ஆவணங்கள், சிறப்பம்சங்கள் மற்றும் இணக்கம் ஆகியவற்றில் கோடிட்டுக் காட்டப்பட்டுள்ள பெருநிறுவன நிர்வாகத் தரங்களை கடைபிடிக்க நாங்கள் முயற்சித்தோம்.

2008 ஆம் ஆண்டின் எண் 03 மற்றும் 2013 ஆம் ஆண்டின் 06 ஆம் இலக்க திருத்தங்களால் திருத்தப்பட்ட நிதி நிறுவனங்கள் (கார்ப்பரேட் கவர்ன்ன்ஸ்) 2008 ஆம் ஆண்டின் 03 ஆம் இலக்க விதிமுறைகளுடன் மற்றும் இலங்கையின் பட்டிய கணக்காளர் நிறுவனம் வழங்கிய பெருநிறுவன ஆளுமை குறித்த சிறந்த நடைமுறைக் குறியீடு என்பவற்றுடன் எமது

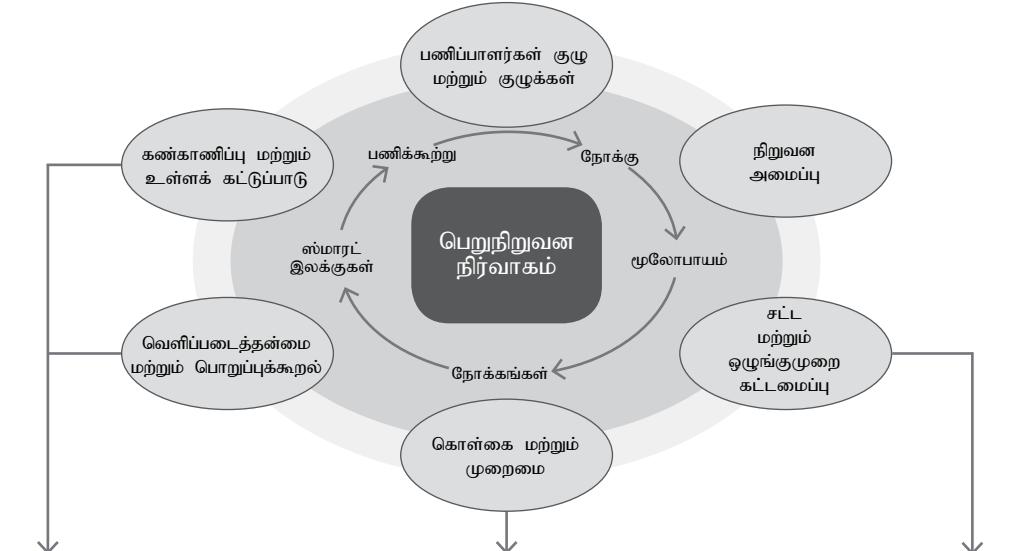
நிறுவனம் ஆண்டு முழுவதும் இணங்கியுள்ளது என்பதை நிறுவனத்தின் பணிப்பாளர் சபை உறுதிப்படுத்துகிறது.

(CA இலங்கை) மற்றும் கார்ப்பரேட் கவர்ன்ன்ஸ் விதிகள் கொழும்பு பங்குச் சந்தையின் பட்டியல் விதிகளில் ய (CSE) உட்பொதிக்கப்பட்டுள்ளன.

2007 ஆம் ஆண்டின் எண் 07 இன் கம்பனிகள் சட்டத்தின் கீழ் அனைத்து தேவைகளையும் நிறுவனம் பூர்த்திசெய்துள்ளது என்பதையும், அரசு மற்றும் சட்டரீதியான/ஒழுங்குமுறை தொடர்பான அனைத்து சட்டரீதியான கட்டணக் கடமைகளையும் பூர்த்தி செய்துள்ளதையும் பணிப்பாளர்கள் சபை உறுதிப்படுத்துகிறது.

பெருநிறுவன நிர்வாகக் கட்டமைப்பு

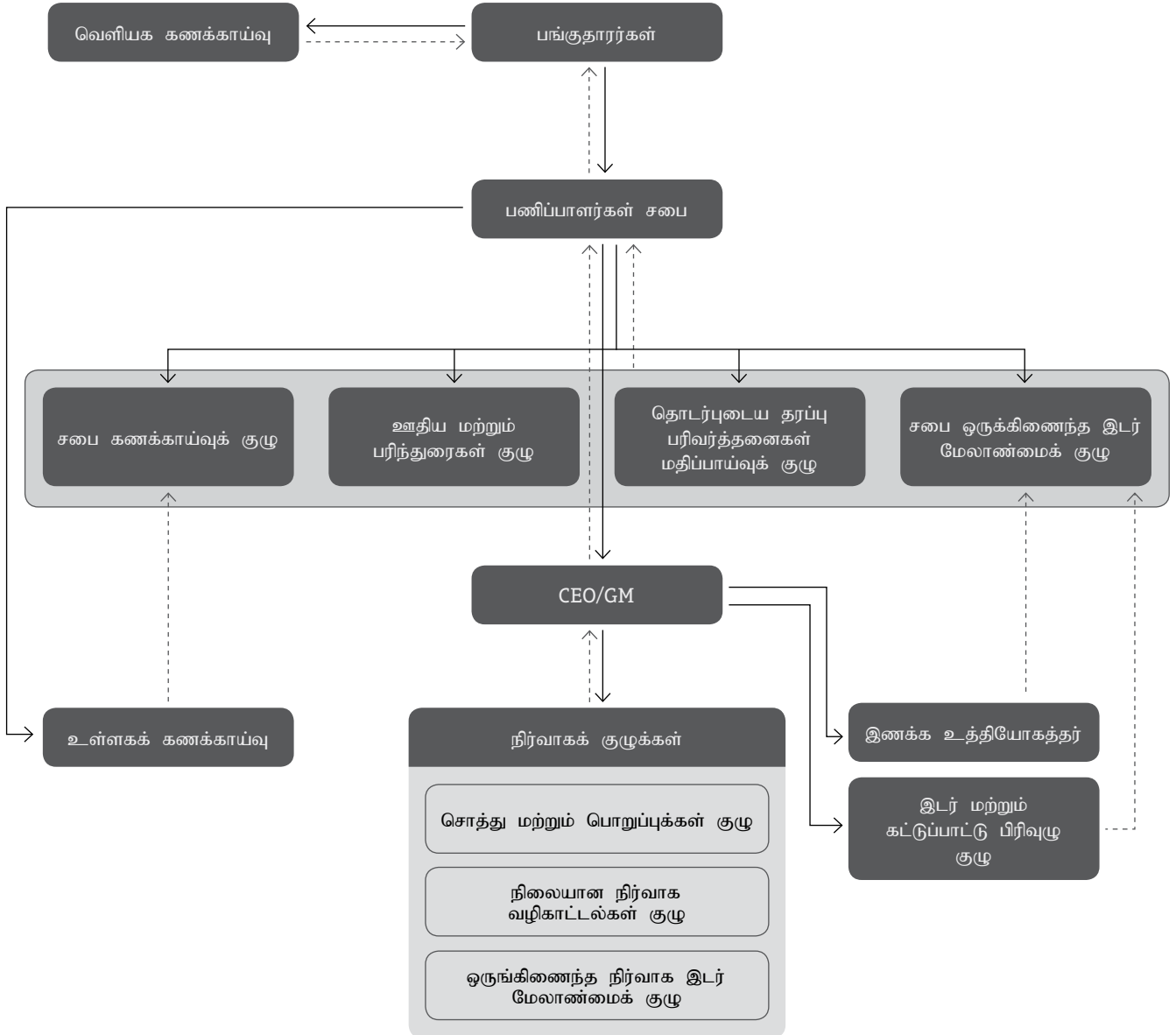
வெளியக அளவுகோல்களிலிருந்து ஒழுங்குபடுத்தல் மற்றும் உள்ளக வரையறைகளிலிருந்து வரும் தாக்கத்தின் பின்னணியில் அனைத்து மட்டங்களிலும் சுயாதீனத்தையும் வெளிப்படைத்தன்மையையும் உறுதி செய்வதன் மூலம் பங்குதாரர்களின் நலன்களைப் பாதுகாப்பதில் கவனம் செலுத்தும் திறமையான பொறிமுறைகள், நடைமுறைகள் ஆகியவற்றுடன் ஒரு மாறும் கார்ப்பரேட் நிர்வாகக் கட்டமைப்பை நாங்கள் பயன்படுத்துகிறோம்.



கண்காணிப்பு மற்றும் கட்டுப்பாடு	கொள்கை மற்றும் முறைமை	சட்ட மற்றும் ஒழுங்குமுறை கட்டமைப்பு
<p>வெளிப்புற தணிக்கையாளரின் சான்றிதழ் நிதி இணக்க நிறுவனங்கள் பெருநிறுவன நிர்வாக விதிகள்.</p> <ul style="list-style-type: none"> • வெளியக கணக்காய்வு • உள்ளக கணக்காய்வு • நிலைத்தன்மை கணக்காய்வு இணக்கம் 	<ul style="list-style-type: none"> • சங்கத்தின் கட்டுரைகள் • கார்ப்பரேட் கவர்ன்ன்ஸ் சாசனம் • வணிக நடத்தை குறியீடு மற்றும் நெறிமுறைகள் • தொடர்பு கொள்கை • செயல்பாட்டு கொள்கைகள், வழிகாட்டுதல்கள் மற்றும் கையேடுகள் • விசில்பளோவர் பாதுகாப்பு கொள்கை • இடர் மேலாண்மை நடைமுறைகள் • உள்ளக் கட்டுப்பாட்டு நடைமுறைகள் மற்றும் செயல்முறைகள் • பணமோசடி எதிர்ப்பு/KYC கொள்கை 	<ul style="list-style-type: none"> • CA இலங்கை வழங்கிய கார்ப்பரேட் கவர்ன்ன்ஸ் குறித்த சிறந்த நடைமுறைக் குறியீடு • CBSL வழங்கிய நிதி நிறுவனங்கள் (கார்ப்பரேட் கவர்ன்ன்ஸ்) வழிகாட்டிகள் • CSE இன் பட்டியலிடும் விதிகள் • 2011 ஆம் ஆண்டின் 42 ஆம் இலக்க நிதி வணிகச் சட்டம் • 2007 ஆம் ஆண்டின் 07 ஆம் ஆண்டு கம்பனிகள் சட்டம் • 1987 இலங்கை எண் 36 இன் பாதுகாப்பு மற்றும் பரிவர்த்தனை ஆணையம் (திருத்தப்பட்டபடி) • நிலைத்தன்மை குறித்த GRI வழிகாட்டுதல்கள்

எங்கள் உள்ளக நிர்வாக அமைப்பு

எங்கள் நிர்வாக அமைப்பு மேற்பார்வை, பொறுப்புக்கூறல் மற்றும் மேம்பட்ட தீர்மானம் எடுத்தல் ஆகியவற்றுடன் நல்ல நிர்வாகத்திற்கான வலுவான அடித்தளத்தை வழங்குகிறது.



→ நியமனம் ---> அறிக்கையிடல்

சபையும் துணைக் குழுக்களும்

சபை

கார்ப்பரேட் நிர்வாகத்திற்கான எங்கள் சபையின் அர்ப்பணிப்பு, பங்குதாரர்களின் தொடர்ச்சியான திருப்தியை உறுதி செய்வதற்காக குழுவின் முலோபாயத்தை ஒரு நெறிமுறை மற்றும் பயனுள்ள முறையில் அடைவதற்கான ஒரு ஒருங்கிணைந்த உறுப்பு ஆகும்.

கார்ப்பரேட் கவர்னன்ஸ் இயக்கிகள் என்ற வகையில், அனைத்து பணிப்பாளர்களும் கணிசமான எச்சரிக்கையுடன் கூட்டங்களில் கலந்துகொள்ள நேரம் ஒதுக்குகிறார்கள் மற்றும் முலோபாயம், செயல்திறன், இடர் மேலாண்மை, நிர்வாகம் மற்றும் வணிக நடத்தை தொடர்பான விடயங்களில் சுயாதீனமான தீர்ப்பை வழங்குகிறார்கள்.

கார்ப்பரேட் கவர்னன்ஸ் நடைமுறைகள் மற்றும் பங்குதாரர்களை பாதிக்கும் என்று எதிர்பார்க்கப்படும் முக்கிய விடயங்கள் பற்றிய சீரான மற்றும் துல்லியமான பார்வையை வருடாந்த அறிக்கை பிரதிபலிப்பதை உறுதி செய்வதற்கான பொறுப்பை சபை ஏற்றுக்கொள்கிறது.

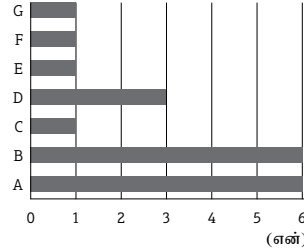
மறுஆய்வு செய்யப்பட்ட காலகட்டத்தில், சபை 30 டிசம்பர் 2019 முதல் 20 பிப்ரவரி 2020 வரை இரண்டு முறை புனரமைக்கப்பட்டது. நியமனங்கள் மற்றும் பணிப்பாளர்களின் ராஜினாமாக்கள் பற்றிய விவரங்களுக்கு தயவுசெய்து 80 மற்றும் 81 பக்கங்களைப் பார்க்கவும்.

சபை மற்றும் நிதி புத்தசாலத்தனம் உள்ளடக்கம்

தற்போதைய சபை வங்கி கணக்கியல் மற்றும் நிதி, வணிக நிர்வாகம், மேலாண்மை ஆலோசனை, சந்தைப்படுத்தல், மனித வள மேலாண்மை மற்றும் சட்டம் உள்ளிட்ட பன்முகப்படுத்தப்பட்ட பகுதிகளில் அனுபவமும் திறமையும் கொண்ட எட்டு (8) தகுதி வாய்ந்த நிபுணர்களைக் கொண்டுள்ளது. சபையின் எட்டு உறுப்பினர்களும் நிர்வாகமற்ற பணிப்பாளர்கள், அவர்களில் மூன்று உறுப்பினர்கள் சுயாதீனமாக உள்ளனர். எனவே, மாறும் வணிகச் சூழலுடன் போட்டியிடும் திறன் நன்கு சீராக சபையால் உறுதி செய்யப்படுகிறது.

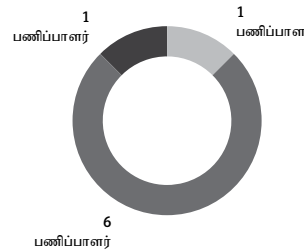
தலைவர் உட்பட சபையின் நான்கு உறுப்பினர்கள் வழிகாட்டுதல்களை வழங்குவதற்காக நிதியத்தில் சிறந்த அறிவைக் கொண்ட பட்டய கணக்காளர்கள் நிதி தொடர்பான விடயங்களில் குழு, மற்றும் உறுப்பினர்கள் கணக்கியல் மற்றும் ஒழுங்குமுறை தரங்களுக்கான திருத்தங்களில் தொடர்ந்து புதுப்பிக்கப்படுகிறார்கள்.

பன்முக அனுபவம்



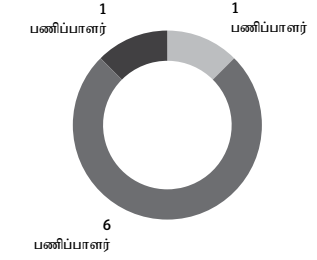
A - கணக்கு மற்றும் நிதியியல்
B - வங்கியியல்
C - நிர்வாக ஆலோசனை
D - வியாபார நிர்வாகம்
E - சந்தைப்படுத்தல்
F - மனித வள முகாமை
G - சட்டம்

சபையின் பதவிக்காலம்



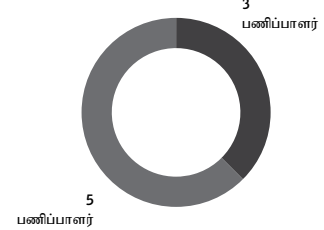
● கீழே 5 மாதம் ● 5-9 மாதம்
● மேலே 9 மாதம்

வயது



● கீழே 50-60 ● 50-60 ● மேலே 60

சுயாதீன/சுயாதீனமற்ற



● சுயாதீன
● சுயாதீனமற்ற

2019/20 நிதியாண்டில் வாரியத்தின் முக்கிய பகுதிகள்

நிர்வாகம்	<ul style="list-style-type: none"> • திரைசேரிக் கொள்கை • அங்கீகரிக்கப்பட்ட டிவிடெண்ட் கொள்கை • திருத்தப்பட்ட குறைபாடு நடைமுறை கையேட்டின் ஒப்புதல் • திருத்தப்பட்டது, <ol style="list-style-type: none"> 1. சபை கணக்காய்வு குழு சாசனம் 2. உள்ளகக் கணக்காய்வு கையேடு • சொத்து மற்றும் பொறுப்பு குழுவின் குறிப்பு அடிப்படையில் மீளாய்வு
முலோபாயம் மற்றும் வியாபாரம்	<ul style="list-style-type: none"> • காலாண்டு வணிக திட்டம் மீளாய்வு • காலாண்டுக்கு முன்னணி நிதி நிறுவனங்களுக்கான நிறுவனத்தின் நிதி செயல்திறன் • முலோபாய அஷுடீர்ச் CSR முன்முயற்சிகளுக்கான கவனம் செலுத்தும் பகுதிகள் மீளாய்வு • கிளை விரிவாக்கம் திட்டத்தின் ஒப்புதல்
இடர் மற்றும் எதிர்கால நோக்கு	<ul style="list-style-type: none"> • செயல்முறையின் திருத்தப்பட்ட வழிகாட்டுதலின் ஒப்புதல் • திருத்தப்பட்ட கடன் கொள்கையின் ஒப்புதல்
பங்குதாரர் ஈடுபாடு	<ul style="list-style-type: none"> • 2018/19 ஆண்டு பொதுக் கூட்டம் • பங்குத்தொகை (டிவிடெண்ட்) செலுத்துதலுக்கான ஒப்புதல்

பெருநிறுவன நிர்வாகம்

இந்த அறிக்கை பற்றி
பீப்பிள்ஸ் லீசிங் பற்றி
சிறப்பம்சங்கள்
செய்திகள்
வியாபார மாதிரி
மேலாண்மை கலந்துரையாடல் மற்றும் பகுப்பாய்வு
பணிக்கூற்று >>
நிதி அறிக்கைகள்
துணை அறிக்கைகள்

சபை கூட்டங்கள்

சபை கூட்டங்கள் ஒரு மூலோபாய தேவை அடிப்படையில் நடத்தப்படுகின்றன, அவை மூலோபாயம், நிதி இடர் போன்றவையாகும்.

நிர்வாக மற்றும் இணக்க சபைக் கூட்டங்கள் ஒரு மாத இடைவெளியில் நடத்தப்படுகின்றன சபை குறிப்பிடத்தக்க விடயங்களில் சிறப்பு கூட்டங்களுக்கு அழைப்பு விடுக்கிறது. மாதாந்த கூட்டத்தில் பொருளாதார, சுற்றுச்சூழல் மற்றும் சமூக அம்சங்கள், அவற்றிலிருந்து எழும் வாய்ப்புகள் மற்றும் அதனுடன் தொடர்புடைய இடர் ஆகியவற்றுக்கு ஏற்ப செயல்திறனை சபை மதிப்பாய்வு செய்கிறது. நிறுவனத்தின் செயலாளரின் உதவியுடன் குழு கூட்டத்திற்கான நிகழ்ச்சி நிரலை தலைவர் அமைக்கிறார்.

கூட்டங்களின் செயல்திறனை நிர்வகித்தல்

சபைக் கூட்டங்கள்

- கூட்டம் தொடர்பாக முன்கூட்டியே அறிவிப்பு அனுப்புவதல்
- நிகழ்ச்சி நிரல் தயாரித்தல்
- பணிப்பாளர்களுடன் கலந்தாலோசிப்பதற்கான விடயங்களைத் தீர்மானித்தல்
- பணிப்பாளர்களுடன் கலந்தாலோசிப்பதற்கான விடயங்களைத் தீர்மானித்தல்
- ஒரு பணிப்பாளர் கூட்டத்தில் கொள்ள முடியாவிட்டால் ஒரு மாற்று பணிப்பாளர் நியமிப்பதற்கான ஒப்பதல் வழங்குவதல்.
- அவர்களுக்கு தேவையான போதெல்லாம் பணிப்பாளர் சுயாதீன ஆலோசனை பெற வழிவகுத்தல்.

கூட்டத்தின் போது

- தலைவர் சபை உறுப்பினர்களை கலந்துரையாடலில் பங்கேற்க ஊக்குவித்தல்
- வணிக நடவடிக்கைகளை, நிதி செயல்திறன், தொழில் போக்குகள் மற்றும் முன்னேற்றங்கள் மீது தலைமை நிர்வாக அதிகாரி மேம்படுத்தல்கள் வழங்கல்
- சந்தை நிலைக்கு, ஒழுங்கமைப்புகள் மற்றும் பிற காரணிகள் மட்டுமே மாற்றம் நிறுவனத்தின் விவகாரம் மீது சபையினால் வழங்கப்படும் வழக்கமான மேம்படுத்தல்கள்
- வணிக தொடர்பான பிரச்சினைகளில் விவாதிக்க கலந்துகொண்டு விவாதிக்க அந்தந்த வணிக பிரிவுகளின் தலைவர்களுக்கு வாய்ப்பு
- நிறுவன செயலாளர் விதிமுறைகளை இணக்கம் தொடர்பாக உறுதி செய்ய கூட்டத்தில் கலந்து கொள்ளல்

கூட்டத்தின் பின்னர்

- கூட்டங்களில் குறிப்பிடப்படும் தீர்மானங்கள் தொடர்பாக பின்தொடர்தல்
- பணிப்பாளர்களின் மேலதிக தகவல்கள் தொடர்பாக பின்தொடர்வது மற்றும் தயாரித்தல்
- நிர்வாகத்தால் மேற்கொள்ளப்பட்ட விவாதங்கள் முக்கிய பிரச்சினைகளில் எழுப்பப்பட்ட தீர்மானங்களைப் பின்பற்றல்

கூட்டங்களில் சபை உறுப்பினர்களின் வருகை

1 ஏப்ரல் 2019 முதல் 31 டிசம்பர் 2019 வரை

பணிப்பாளர் பெயர்	நியமனம்	ஒய்வு/ இராஜினாமா	நிர்வாகி/நிர்வாகி அல்லாத	சுயாதீன/ சுயாதீனமற்ற	சபை கூட்டங்கள்	சபை கணக்காய்வு குழு கூட்டங்கள்	சபை ஒருங்கிணைந்த இடர் மேலாண்மை குழு கூட்டங்கள்	ஊதியம் மற்றும் நியமனம் குழு கூட்டங்கள்	தொடர்புடையது தர்ப்பு பரிவர்த்தனைகள் மீளாய்வு குழு கூட்டங்கள்
1. திரு ஹேமசிரி பெர்னாண்டோ	8 ஏப்ரல் 2015	12 அக்., 2019	நிர்வாகி அல்லாத	சுயாதீனமற்ற	6/6	-	-	-	-
2. திரு பிரதீப் அமிர்தநாயகம்	8 ஏப்ரல் 2015	19 பிப்ரவரி 2020	நிர்வாகி அல்லாத	சுயாதீன	7/8	3/4	2/2	3/4	2/2
3. திரு அனிஸ் ரிஸ்வான்	8 ஏப்ரல் 2015	30 டிசம்பர் 2019	நிர்வாகி அல்லாத	சுயாதீன	8/8	4/4	2/2	-	2/2
4. திரு ஜான்சன் பெர்னாண்டோ	8 ஏப்ரல் 2015	30 டிசம்பர் 2019	நிர்வாகி அல்லாத	சுயாதீனமற்ற	7/8	-	-	4/5	0/2
5. திரு ஜேஹன் அமரதுங்க	8 ஏப்ரல் 2015	30 டிசம்பர் 2019	நிர்வாகி அல்லாத	சுயாதீனமற்ற	8/8	4/4	-	5/5	-
6. திரு ரசித குணவர்தன	29 ஆக., 2016	25 ஜூன் 2020	நிர்வாகி அல்லாத	சுயாதீனமற்ற	8/8	-	2/2	1/1	-
7. டாக்டர் கென்னடி குணவர்தன	9 அக்., 2018	30 டிசம்பர் 2019	நிர்வாகி அல்லாத	சுயாதீன	8/8	-	-	-	-
8. திரு எட்வர்ட் வீர்சிங்க	9 அக்., 2018	30 டிசம்பர் 2019	நிர்வாகி அல்லாத	சுயாதீன	7/8	-	-	-	-
9. திரு ரோஹன் பதிரகே	10 ஜூலை 2019		நிர்வாகி அல்லாத	சுயாதீனமற்ற	5/5	-	-	-	1/1

31 டிசம்பர் 2019 முதல் 2020 பிப்ரவரி 18 வரை

பணிப்பாளர் பெயர்	நியமனம்	ஒய்வு/ இராஜினாமா	நிர்வாகி/நிர்வாகி அல்லாத	சுயாதீன/ சுயாதீனமற்ற	சபை கூட்டங்கள்	சபை கணக்காய்வு குழு கூட்டங்கள்	சபை ஒருங்கிணைந்த இடர் மேலாண்மை குழு கூட்டங்கள்	ஊதியம் மற்றும் நியமனம் குழு கூட்டங்கள்	தொடர்புடையது தரப்பு பரிவர்த்தனைகள் மீளாய்வு குழு கூட்டங்கள்
1. திரு பிரதீப் அமிர்தநாயகம்	8 ஏப்ரல் 2015	19 பிப்ரவரி 2020	நிர்வாகி அல்லாத	சுயாதீன	1/1	-	-	-	-
2. திரு ரசித குணவர்தன	29 ஆக., 2016	25 ஜூன் 2020	நிர்வாகி அல்லாத	சுயாதீனமற்ற	1/1	-	-	-	-
3. திரு ரோஹன் பதிரகே	10 ஜூலை 2019		நிர்வாகி அல்லாத	சுயாதீனமற்ற	1/1	-	-	-	-
4. திரு பொனி.பேஸ் சில்வா	30 டிசம்பர் 2019	19 பிப்ரவரி 2020	நிர்வாகி அல்லாத	சுயாதீனமற்ற	1/1	-	-	-	-
5. திரு ரஞ்சித் கொடிதவக்கு	30 டிசம்பர் 2019	19 பிப்ரவரி 2020	நிர்வாகி அல்லாத	சுயாதீனமற்ற	1/1	-	-	-	-
6. திரு அஸ்ஸாம் ஏ. அஹமத்	30 டிசம்பர் 2019		நிர்வாகி அல்லாத	சுயாதீனமற்ற	1/1	-	-	-	-

பிப்ரவரி 19, 2020 முதல்

பணிப்பாளர் பெயர்	நியமனம்	ஒய்வு/ இராஜினாமா	நிர்வாகி/நிர்வாகி அல்லாத	சுயாதீன/ சுயாதீனமற்ற	சபை கூட்டங்கள்	சபை கணக்காய்வு குழு கூட்டங்கள்	சபை ஒருங்கிணைந்த இடர் மேலாண்மை குழு கூட்டங்கள்	ஊதியம் மற்றும் நியமனம் குழு கூட்டங்கள்	தொடர்புடையது தரப்பு பரிவர்த்தனைகள் மீளாய்வு குழு கூட்டங்கள்
1. திரு சுஜீவ ராஜபக்ஷ	19 பிப்ரவரி 2020		நிர்வாகி அல்லாத	சுயாதீன	2/2	-	-	-	-
2. திரு ரசித குணவர்தன	29 ஆக., 2016	25 ஜூன் 2020	நிர்வாகி அல்லாத	சுயாதீனமற்ற	2/2	-	-	-	-
3. திரு ரோஹன் பதிரகே	10 ஜூலை 2019		நிர்வாகி அல்லாத	சுயாதீனமற்ற	2/2	-	-	-	-
4. திரு சுதர்சன் அஹங்கம்	19 பிப்ரவரி 2020		நிர்வாகி அல்லாத	சுயாதீனமற்ற	2/2	-	-	-	-
5. திரு கிளிவ் பொன்சேகா	19 பிப்ரவரி 2020		நிர்வாகி அல்லாத	சுயாதீனமற்ற	2/2	-	-	-	-
6. திரு சானுர விஜேதிலக	19 பிப்ரவரி 2020		நிர்வாகி அல்லாத	சுயாதீன	2/2	-	-	-	-
7. திரு அசோக பண்டார	19 பிப்ரவரி 2020		நிர்வாகி அல்லாத	சுயாதீன	1/2	-	-	-	-
8. திரு அஸ்ஸாம் ஏ. அஹமத்	30 டிசம்பர் 2019		நிர்வாகி அல்லாத	சுயாதீனமற்ற	2/2	-	-	-	-
9. திருமதி கோரலி பீட்டர்ஸ்	1 மார்ச் 2020		நிர்வாகி அல்லாத	சுயாதீன	-	-	-	-	-

தலைவரின் பங்கு

கார்ப்பரேட் கவர்னன்ஸ் உயர் தரத்தை பராமரிப்பதில் தலைவர் குறிப்பிடத்தக்க பங்கு வகிக்கிறார். சபையை வழிநடத்தி, தலைமை நிர்வாக அதிகாரி மற்றும் நிர்வாகத்தை வழிநடத்துகிறார் மற்றும் சபை, சபை குழுக்கள் மற்றும் பணிப்பாளர்களின் ஒட்டுமொத்த செயல்திறனை உறுதிசெய்கிறார். ஒவ்வொரு பணிப்பாளருக்கும் முடிவெடுக்கும் செயல்முறையில் பங்களிப்பு செய்வதற்கும் அவர்களின் சுயாதீனமான தீர்ப்பை வழங்குவதற்கும் ஒரு வாய்ப்பு வழங்கப்படுவதையும் அவர் உறுதி செய்கிறார்.

சபை செயல்திறனை

மதிப்பீடு செய்தல்

சபை மற்றும் சபைக் குழுவின் செயல்திறன் ஆண்டுதோறும் ஒரு ரகசிய கேள்வித்தான் மூலம் கார்ப்பரேட் கவர்னன்ஸ் வழிகாட்டல்களைப் பின்பற்றி மதிப்பாய்வு செய்யப்படுகிறது

பணிப்பாளர்களின் சுயாதீனம் குறித்த வருடாந்த மதிப்பீடு ஜூன் 2020 இல் மேற்கொள்ளப்பட்டது. இது நிதி நிறுவனங்கள் (கார்ப்பரேட் கவர்னன்ஸ்) விதிகளால் நிர்ணயிக்கப்பட்ட இணக்க அளவுகோல்களின் அடிப்படையில், CA வழங்கிய கார்ப்பரேட் கவர்னன்ஸ் குறித்த சிறந்த நடைமுறை நெறிமுறைகளின் அடிப்படையில் மேற்கொள்ளப்பட்டது.

சபை மதிப்பீட்டின் கண்டுபிடிப்புகள் வாரியத்தின் நிறுவனத்தின் செயலாளரால் பகுப்பாய்வு செய்யப்பட்டு வழங்கப்படுகின்றன. 2019/20 நிதியாண்டிற்கான சபை மற்றும் சபைக் குழு மதிப்பீடுகள் 2020 ஜூன் மாதம் தொடங்கப்பட்டன, மேலும் கண்டுபிடிப்புகள் 2020 ஜூலை மாதம் நடைபெற்ற கூட்டத்தில் சபையின் முன் தாக்கல் செய்யப்பட்டன. கண்டுபிடிப்புகளின் அடிப்படையில், ஒட்டுமொத்தமாக, சபை மற்றும் அதன் குழுக்கள் மதிப்பாய்வு செய்யப்பட்ட ஆண்டில் திறம்பட செயல்பட்டன.

மேம்படுத்தப்பட வேண்டிய பகுதிகளை சபை அடையாளம் கண்டுள்ளது, மேலும் அவற்றை நிர்வர்த்தி செய்ய தகுந்த நடவடிக்கை செயல்படுத்தப்படும் என்பதில் உடன்பாடு உள்ளது.

சுயாதீனத்தின் மதிப்பீடு செய்தல்

நிதி நிறுவனங்கள் (கார்ப்பரேட் கவர்னன்ஸ்) அறிவுறுத்தல்கள், வழங்கிய கார்ப்பரேட் கவர்னன்ஸ் குறித்த சிறந்த நடைமுறை நெறிமுறை மற்றும் CSE மற்றும் கண்டுபிடிப்புகள் ஜூலை 2020 இல் நடைபெற்ற பணிப்பாளர்கள் குழுவின் கூட்டத்தில் சபை முன் தாக்கல் செய்யப்பட்டன.

சுயாதீனத்தை மதிப்பிடுவதில், நிர்வாகத்தின் உறுப்பினர்கள் மற்றும் நிறுவனத்தின் கணிசமான பங்குதாரர்கள் மற்றும் உறுப்பினரின் சேவை காலம் ஆகியவற்றுடன் குழுவுடன் பணிப்பாளரின் வணிக உறவு கணக்கில் எடுத்துக்கொள்ளப்படுகிறது.

சபையின் தொடர்ச்சி

சபையின் தொடர்ச்சியானது நல்ல நிர்வாகத்தின் ஒரு ஒருங்கிணைந்த பகுதியாகும் என்று நாங்கள் நம்புகிறோம். எனவே, பொருளாதார, சுற்றுச்சூழல் மற்றும் சமூக காரணிகளை உள்ளடக்கிய கோளங்கள் உள்ளிட்ட தொழில்துறை அறிவு, திறன்கள் மற்றும் அனுபவம் ஆகியவற்றின் பன்முகப்படுத்தப்பட்ட தகவல் கொண்டு வரப்படும் வகையில் சபை அமைக்கப்பட்டுள்ளது.

சபைக்கு உறுப்பினர்களை நியமிப்பது ஊதியம் மற்றும் நியமனக் குழுவின் பரிந்துரைகளின் அடிப்படையில் சபையால் முன்மொழியப்பட்ட உறுப்பினர்களின் பொருந்தக்கூடிய தன்மை குறித்த ஒருங்கிணைந்த கலந்துரையாடலின் பின்னர் செய்யப்படுகிறது. கார்ப்பரேட் கவர்னன்ஸ் சாசனம் மற்றும் நிறுவனத்தின் சங்கத்தின் விடயங்களில் தேர்ந்தெடுப்பதற்கும் நியமிப்பதற்கும் செயல்முறை வழங்கப்படுகிறது.

பெருநிறுவன நிர்வாகம்

இந்த அறிக்கை பற்றி பீப்பிள்ஸ் லீசிங் பற்றி சிறப்பம்சங்கள் செய்திகள் வியாபார மாதிரி மேலாண்மை கலந்துரையாடல் மற்றும் பகுப்பாய்வு **பணிக்கூற்று >>** நிதி அறிக்கைகள் துணை அறிக்கைகள்

தொடர்ச்சியான பயிற்சிகளுக்கான அறிமுகம்

வணிகம் மற்றும் இயக்கச் சந்தை பற்றிய ஆழமான புரிதலை வளர்த்துக் கொள்ளும்போது, அவர்களின் நிபுணத்துவத்தை வளர்ப்பதன் மூலம் பணிப்பாளர்களின் தொடர்ச்சியான வளர்ச்சி உறுதி செய்யப்படுகிறது. வணிகம், செயல்பாடுகள், நிதி விவகாரங்கள், குழுவின் மதிப்பு, நிர்வாக கட்டமைப்பு மற்றும் நிறுவனத்தின் மூலோபாய நிலை தொடர்பாக கார்ப்பரேட் கவர்னன்ஸ் சாசனத்தில் குறிப்பிடப்பட்டுள்ள பொறுப்புக்களில் தங்களுக்கு பயனுள்ள அறிவைப் பெற பணிப்பாளர்களுக்கு ஒரு வாய்ப்பு வழங்கப்படுகிறது.

மேலும், தொடர்புடைய சட்டங்கள், ஒழுங்குமுறைகள் மற்றும் பெருநிறுவன நிர்வாகம் மற்றும் துறையில் எந்த மாற்றமும் பொருளாதார, சமூக மற்றும் சுற்றுச்சூழல் அம்சங்கள் உட்பட பரந்த பகுதியை உள்ளடக்கிய குழுவை பாதிக்கக்கூடிய முன்னேற்றங்கள் கூட்டத்தில் சபைக் குழுக்களுக்கும் முழு சபைக்கும் பொருத்தமானதாக புதுப்பிக்கப்படும்.

சபைக் குழுக்கள்

சபை அதன் சில செயல்பாடுகளை சபை உறுப்பினர்களைக் கொண்ட துணைக்குழுக்களுக்கு வழங்கியுள்ளது, அவர்கள் தகுதிகள் மற்றும் துணைக்குழுக்களின் கீழ் வரும் தொடர்புடைய விடயங்களில் அனுபவம் குறித்து கவனமாக மதிப்பீடு செய்த பின்னர் நியமிக்கப்படுகிறார்கள். இது சபைக்கு அதன் எல்லைக்குள் உள்ள விடயங்களுக்கு போதுமான நேரத்தை ஒதுக்க உதவுகிறது.

ஒழுங்குமுறை மற்றும் நிர்வாக கட்டமைப்பின் முன்னேற்றங்களுக்கு ஏற்ப குழு ஆணைகள் அவ்வப்போது மதிப்பாய்வு செய்யப்படுகின்றன. ஒவ்வொரு குழுவும் அந்தந்த ஆணைக்கு ஏற்ப ஒப்படைக்கப்பட்ட கடமைகளை நிறைவேற்றுவதற்கும், நடவடிக்கை எடுப்பதற்கும், கண்காணிப்பதற்கும், ஆலோசனை வழங்குவதற்கும், சபைக்கு சபைக்கு பரிந்துரைகளை வழங்குவதற்கும் பொறுப்பாகும். எனவே, சபைக்கு மதிப்பு மற்றும் வெளிப்படாதத்தன்மையைச் சேர்க்க குழுக்கள் பொறுப்பாகும்.

சபைக் கூட்டங்களில் அந்தந்த குழுவின் செயல்பாடுகள் மீது சபைக் குழுக்களின் திறமையான செயல்பாட்டிற்கு கடமைப்பட்டுள்ளனர்.

சபைக் குழு	கவனத்திற்குரிய விடயம்	கவனம் செலுத்தும் முக்கிய பகுதிகள்	ஆண்டின் முக்கிய சிறப்பம்சங்கள்
சபை கணக்காய்வுக் குழு (BAC)	<ul style="list-style-type: none"> மூன்று உறுப்பினர்கள் அனைத்து நிர்வாகமல்லாத பணிப்பாளர்கள் தலைவர் உட்பட இரண்டு உறுப்பினர்கள் சுயாதீன பணிப்பாளர்கள் 	<ul style="list-style-type: none"> நிதி அறிக்கை உள் மற்றும் வெளியக கணக்காய்வு இணக்கம் மற்றும் ஒழுங்குமுறை தேவைகள் உள்ளக கட்டுப்பாடுகள் மற்றும் நிர்வாகம் 	<ul style="list-style-type: none"> பக்கங்கள் 118 மற்றும் 119 பார்க்கவும், கணக்காய்வு குழு அறிக்கை
சபை ஒருங்கிணைந்த இடர் மேலாண்மை குழு (BIRMC)	<ul style="list-style-type: none"> ஏழு உறுப்பினர்கள் நிறைவேற்று அல்லாத பணிப்பாளர்கள் மற்றும் நான்கு முக்கிய மேலாண்மை பணியாளர்கள் தலைவர் ஒரு அல்லாத நிர்வாகி சுயாதீன இயக்குநர் 	<ul style="list-style-type: none"> இடர் முகாமை இடர் சகிப்பு இடர் கொள்கை கட்டமைப்பு இடர் மேலாண்மை இடர் கண்காணிப்பு மற்றும் இணக்கம் 	<ul style="list-style-type: none"> பக்கங்கள் 124 முதல் 126 பார்க்கவும். ஒருங்கிணைந்த இடர் மேலாண்மை குழு அறிக்கை
ஊதியம் மற்றும் நியமனம் பரிந்துரைகள் குழு (RNC)	<ul style="list-style-type: none"> மூன்று உறுப்பினர்கள் அனைத்து நிர்வாகமற்ற பணிப்பாளர்கள் இரண்டு உறுப்பினர்கள் தலைவர் சுயாதீன பணிப்பாளர்கள் 	<ul style="list-style-type: none"> நிறுவன அமைப்பு ஊதியக் கொள்கை முக்கிய மேலாண்மை பணியாளர்கள் தேர்ந்தெடுப்பது மற்றும் வாரிசு திட்டமிடல் 	<ul style="list-style-type: none"> பக்கங்கள் 120 மற்றும் 121 பார்க்கவும். ஊதியம் மற்றும் நியமனம் குழு அறிக்கை
தொடர்புடைய தரப்பு பரிவர்த்தனைகள் மீளாய்வுக் குழு (RPTRC)	<ul style="list-style-type: none"> மூன்று உறுப்பினர்கள் அனைத்து நிர்வாகமற்ற இயக்குநர்கள் தலைவர் உட்பட இரண்டு உறுப்பினர்கள் சுயாதீன பணிப்பாளர்கள் 	<ul style="list-style-type: none"> கொள்கைகள் மற்றும் நடைமுறைகள் தொடர்புடைய பகுதி தொடர்பானது பரிவர்த்தனைகள் முரண்பாடுகள் தவிர்ந்தல் ஆர்வம் 	<ul style="list-style-type: none"> பக்கங்களைப் 122 மற்றும் 123 பார்க்கவும். தொடர்புடைய கட்சி பரிவர்த்தனைகள் மீளாய்வுக் குழு அறிக்கை

நிறுவனத்தின் செயலாளர்

நிறுவன செயலாளர் சபையால் நியமிக்கப்படுகிறார், மேலும் சபையின் அனைத்து உறுப்பினர்களால் அனுமதி பெறும். நிறுவன செயலாளர் தலைவருடன் கலந்தாலோசித்து சபை சந்திப்பு நிகழ்ச்சி நிரலை உருவாக்க உதவுகிறார், சபை கூட்டங்களை ஒருங்கிணைக்கிறார் மற்றும் சபை கூட்டங்களின் நிமிடங்களைத் தயாரித்து பராமரிக்கிறார்.

நிறுவன செயலாளர் நீண்டகால பங்குதாரர்களின் ஆர்வத்தை மேம்படுத்துவதற்காக பெருநிறுவன நிர்வாக கட்டமைப்பை செயல்படுத்துவதில் தலைவர் மற்றும் சபைக்கு உதவுகிறார் மற்றும் தொடர்புடைய விதிகளுக்கு இணங்குவதை உறுதி செய்கிறார் அடிப்படையில் சங்கம், விதிகள் நிறுவனத்தின் விதிகள் மற்றும் பத்திரங்கள் மற்றும் பரிவர்த்தனை ஆணையத்தின் ஒழுங்குமுறைகள், நிறுவனங்கள் சட்டம் மற்றும்

ஒழுங்குமுறைகள். நிறுவனத்தின் செயலாளர் தகவல் ஓட்டத்தை உறுதி செய்கிறார்.

நிர்வாகம் மற்றும் நெறிமுறைகள்

நிலைத்தன்மைக்கான எங்கள் அர்ப்பணிப்பு

நிறுவனத்தின் நோக்கம் மற்றும் நீண்டகால போட்டித்தன்மையை அடைவதற்கான மிக முக்கியமான காரணிகளில் ஒன்றாக நிலைத்தன்மையை நாங்கள் அங்கீகரிக்கிறோம், மேலும் நிலைத்தன்மை என்று நாங்கள் நம்புகிறோம்.

நிறுவனத்தின் நிலையான மூலோபாயத்தை மையமாகக் கொண்ட ஒரு பிரத்யேக ஊஞ்சு துறை எங்களிடம் உள்ளது. பல்வேறு இடங்களில் மேற்கொள்ளப்பட்ட நிலைத்தன்மை முயற்சிகளை ஒருங்கிணைத்தல்

மற்றும் கண்காணித்தல் ஆகியவற்றின் பொறுப்பை சபை வழங்கியுள்ளது.

நிறுவனத்தின் நடவடிக்கைகளை தங்கள் இடர்கள் மற்றும் வாய்ப்புகள் பாதிக்கும், பொருளாதார சமூக மற்றும் சுற்றுச்சூழல் காரணிகளைக் கண்டறிந்து பங்குதாரர்களுக்கு பாதிப்பை ஏற்படுத்தாமல் நிர்வகிக்க இது உதவுகிறது.

தற்போதைய நிலைத்தன்மை முயற்சிகள், வணிகங்கள் பாதிக்கும் பல்வேறு பொருளாதார, சமூக மற்றும் சுற்றுச்சூழல் காரணிகள் மற்றும் பங்குதாரர்களின் விடயங்கள் ஆகியவற்றால் ஏற்படும் இடர்கள் மற்றும் வாய்ப்புகள் பற்றிய முன்னேற்ற அறிக்கைகள் உள்ளிட்ட பல்வேறு பகுதிகள் குறித்து CSR அறிக்கைகள் அவ்வப்போது பணிப்பாளர் சபைக்கு வழங்கப்படுகின்றன.

இந்த அறிக்கை பற்றி
பீப்பள்ஸ் லீசிங் பற்றி
சிறப்பம்சங்கள்
செய்திகள்
வியாபார மாதிரி
மேலாண்மை கலந்துரையாடல் மற்றும் பகுப்பாய்வு
<< பணிக்கூற்று
நிதி அறிக்கைகள்
துணை அறிக்கைகள்

நிர்வாகத்தின் பங்கு

நிர்வாக மட்டத்தில் அமைக்கப்பட்ட நிர்வாக மட்ட குழுக்கள் வணிக நடவடிக்கைகள் வாரியத்தால் வரையறுக்கப்பட்ட நெறிமுறை மற்றும் நிர்வாக அளவுருக்களுக்குள் மேற்கொள்ளப்படுவதை உறுதி செய்கின்றன. இந்த மேலாண்மைக் குழுக்கள் சபையால் நிர்ணயிக்கப்பட்ட கொள்கைகள் மற்றும் உத்திகளைச் செயல்படுத்துகின்றன மற்றும் அனைத்து பங்குதாரர்களுக்கும் நிலையான வளர்ச்சியை உறுதி செய்வதற்காக நிறுவனத்தின் வணிக மற்றும் விவகாரங்களை நிர்வகிக்கின்றன.

ஆர்வங்களின் மோதல்களை நிர்வகித்தல்

எங்கள் வணிக நடத்தை மற்றும் நெறிமுறைகள் நிறுவனத்தின் அனைத்து இயக்குநர்கள் மற்றும் பணியாளர்கள் தங்களது நிலை அல்லது ரகசிய அல்லது விலை உணர்திறன் தகவல்களை தனக்கு அல்லது தனக்கு அல்லது ஒரு மூன்றாம் தரப்பினரின் நன்மைக்காக நிதி அல்லது வேறுவழியில் பயன்படுத்துவதைத் தவிர்க்க வேண்டும்.

பணிப்பாளர்கள் அவரின் சுயாதீன தீர்ப்பைக் குறைக்கும் எந்தவொரு ஆர்வ மோதலையும் சபைக்கு

வெளியிட வேண்டும். ஒரு இயக்குனரின் ஆர்வ மோதல் தொடர்பான ஒரு விடயம் கவனத்தில் கொள்ளப்படும்போது, அத்தகைய ஆர்வத்தை அறிவித்தபின், பணிப்பாளர் அத்தகைய விடயத்தை விவாதிப்பதில் தன்னை/தன்னை ஈடுபடுத்திக் கொள்வதைத் தவிர்த்து, அதில் வாக்களிப்பதைத் தவிர்க்கிறார். நிறுவனத்தின் செயலாளர் குறிப்பில் இதுபோன்ற வாக்களிப்பதை முறையாக பதிவு செய்கிறார்.

தொடர்புடைய தரப்பு பரிவர்த்தனைக் கொள்கையின் அடிப்படையில், நிறுவனத்தின்

தொடர்புடைய தரப்புகள் எனக் கருதக்கூடிய கட்சிகள் மற்றும் நபர்களின் வகைகள் குறித்த தெளிவான விதிகளை நிறுவனத்தின் தொடர்புடைய தரப்பு பரிவர்த்தனைக் கொள்கை வழங்குகிறது. தொடர்புடைய தரப்புக்களை முன்சூட்டியே அடையாளம் காண ஏதுவாக தொடர்புடைய தரப்புக்கள் பற்றிய சுய அறிவிப்புகள் பணிப்பாளர்களிடமிருந்து பெறப்படுகின்றன. தொடர்புடைய தரப்பு பரிவர்த்தனைகளை கண்காணிக்கவும் அறிக்கையிடவும் எங்கள் அமைப்பு தொடர்ந்து உதவுகிறது.

நிர்வாகக் குழு	குழுவின் பங்கு	ஆண்டில் எடுக்கப்பட்ட முக்கிய விடயங்கள்
சொத்துக்கள் மற்றும் பொறுப்புக்கள் குழு	<ul style="list-style-type: none"> மதிப்பாய்வு நோக்கம் - நிறுவனத்தின் சொத்து மற்றும் பொறுப்பு செயல்பாடுகள் அறிக்கையிடல் வரி - முடிவுகள் மற்றும் சிக்கலான சிக்கல்கள் பரிந்துரைக்கப்பட்ட தீர்வு நடவடிக்கைகளுடன் வாரியத்திற்கு அறிவிக்கப்பட்டது 	<ul style="list-style-type: none"> குறிப்பு விதிமுறைகளின் மதிப்பாய்வு குழு. இடருக்கான வெவளிப்பாடு வரம்புகளை (உள் LTVS) குறைத்தது அதிக அடர் சொத்துக்களை அடையாளம் கண்டுள்ளது
நிர்வாக ஒருங்கிணைந்த இடர் மேலாண்மை குழு	<ul style="list-style-type: none"> மதிப்பாய்வு நோக்கம் - கடன் தொடர்பான இடர்கள் செயல்பாட்டு அபாயங்கள் அறிக்கையிடல் வரி - சபை ஒருங்கிணைந்த இடர் மேலாண்மைக்கு குழு 	<ul style="list-style-type: none"> வளர்ந்த கடன் மதிப்பீட்டு பொறிமுறையை மதிப்பாய்வு மூலம் இடர் மற்றும் கட்டுப்பாடு துறை. கடன் ஒப்புதல்களை மையப்படுத்த முடிவு செய்யப்பட்டது அதிக இடர் சொத்துக்களை அடையாளம் கண்டுள்ளது .
நிலைத்தன்மை நிர்வாக வழிகாட்டும் குழு	<ul style="list-style-type: none"> மதிப்பாய்வு நோக்கம் - நிலைத்தன்மை செயல்திறன் அறிக்கையிடல் - மூலோபாய நிலைத்தன்மை முயற்சிகள் தலைமை நிர்வாக அதிகாரி மூலம் வாரியத்திற்கு பரிந்துரைக்கப்படுகிறது 	<ul style="list-style-type: none"> மூலோபாய கவனம் செலுத்தும் பகுதிகளை மதிப்பாய்வு செய்தல் சமூக பொறுப்புணர்வு முயற்சிகள். சுற்றுச்சூழல் மேலாண்மை அபிவிருத்தி அமைப்பு. மேலும் மூலோபாய நிறுவனத்துடன் அரசாங்க நிறுவனங்களின் பங்களிகள் குளோபல் சஸ்டைனபிள் முன்னேற்றத்திற்கு துணைபுரிகிறது அபிவிருத்தி இலக்குகள்.



பெருநிறுவன நிர்வாகம்

இந்த அறிக்கை பற்றி பீப்பிள்ஸ் லீசிங் பற்றி சிறப்பம்சங்கள் செய்திகள் வியாபார மாதிரி மேலாண்மை கலந்துரையாடல் மற்றும் பகுப்பாய்வு **பணிக்கூறு >>** நிதி அறிக்கைகள் துணை அறிக்கைகள்

தலைமை நிர்வாக அதிகாரியின் பங்கு

தலைமை நிர்வாக அதிகாரி பதவி என்பது நிறுவனத்தின் உச்சநிலை நிர்வாக பதவியாகும், இது நிர்வாகத்தின் ஆதரவுடன் அன்றாட நடவடிக்கைகளை நிர்வகிக்கும் பொறுப்பைக் கொண்டுள்ளது. இடரை நிர்வகிக்கவும் மதிப்பீடு செய்யவும் பொருத்தமான உள் கட்டுப்பாடுகள் உள்ளன என்பதை உறுதிப்படுத்த நிறுவனத்தின் மூலோபாயத்தையும் அதன் அடுத்தடுத்த செயலாக்கத்தையும் பரிந்துரைக்க தலைமை நிர்வாக அதிகாரி சபைக்கு பொறுப்பு. சபைக் கூட்டங்களில் நிர்வாகத்தை பிரதிநிதித்துவப்படுத்துகிறார்.

CEO/GM அங்கீகாரம்

சபை நிர்ணயித்த நிதி மற்றும் நிதி அல்லாத இலக்குகளை அடைய உதவும் வகையில் வணிகத்தை இயக்குவதற்கு தலைமை நிர்வாக அதிகாரி பொறுப்பேற்கிறார். தலைமை நிர்வாக அதிகாரியின் செயல்திறன் நிதியாண்டின் இறுதியில் சபை மற்றும் ஒவ்வொரு சபை கூட்டத்திலும் நிர்ணயிக்கப்பட்ட இலக்குகளுக்கு மதிப்பீடுப்படுகிறது.

மேலாண்மைக்கான தொடர்ச்சியான திட்டம்

சபை அமைத்த ஊதியம் மற்றும் நியமனக் குழு அடுத்தடுத்த திட்டமிடல் மற்றும் தலைமைத்துவ மேம்பாட்டுத் திட்டங்களின் முக்கியத்துவத்தை அங்கீகரித்துள்ளது. நிறுவனத்தின் தற்போதைய அடுத்தடுத்த திட்டம் மனிதவளத் துறையால் மதிப்பாய்வு செய்யப்பட்டு, நிறுவனத்தின் முக்கிய நிலைகளுக்கு தொழில் வளர்ச்சி மற்றும் வருங்கால வாரிசுகளின் தலைமைத்துவ வளர்ச்சியை உறுதி செய்கிறது.

இணக்கத்திற்கான எமது அணுகுமுறை

சிறந்த கார்ப்பரேட் நிர்வாக நடைமுறைகளை நிறுவனமயமாக்குவதற்கும், வெளிப்படையான மற்றும் பயனுள்ள உள் கட்டுப்பாட்டு முறையை ஆதரிப்பதற்கும் பராமரிப்பதற்கும் ஆபத்து மற்றும் இணக்கத்தை நிர்வகிப்பதற்கும்

வடிவமைக்கப்பட்ட வலுவான இணக்க கொள்கைகள் மற்றும் உள் சாசனங்களுடன் நாங்கள் பலப்படுத்தப்பட்டுள்ளோம்.

உள்ளகக் கணக்காய்வு

சம்பந்தப்பட்ட சட்டங்கள் மற்றும் விதிமுறைகளுக்கு இணங்குவதை உறுதி செய்வதற்காக நிறுவனத்திற்குள்ளே உள்ள செயல்முறைகள் மற்றும் கட்டுப்பாடுகள் குறித்த சுயாதீன இடர் அடிப்படையிலான மேற்பார்வை சபை கணக்காய்வுக் குழு மற்றும் சபைக்கு வழங்க உள்ளகக் கணக்காய்வு பொறுப்பு.

இடர் அடிப்படையிலான மதிப்புகளை நடத்துவதற்காக உள் கணக்காய்வு துறையில் சரியான தகுதி வாய்ந்த மற்றும் அனுபவமிக்க ஊழியர்களின் தொகுப்பு சேர்க்கப்படுகிறது, இதனால் நிதி, செயல்பாட்டு மற்றும் தகவல் தொழில்நுட்ப செயல்பாடுகளுக்கு ஒரு உத்தரவாதம் அளிக்கிறது.

சபை அங்கீகரிக்கப்பட்ட கணக்காய்வு சாசனம் உள் தணிக்கைக்கு ஆணையும் அதிகாரமும் வழங்குகிறது.

உள்ளக கட்டுப்பாடு

எங்கள் உள் கட்டுப்பாட்டு அமைப்பு குழுவை பாதிக்கும் இடர்களை அடையாளம் காணவும், மதிப்பீடு செய்யவும் மற்றும் நிர்வகிக்கவும் உதவுகிறது. இந்த உள் கட்டுப்பாடுகள் நிதி, செயல்பாட்டு, இணக்கம் மற்றும் தகவல் தொழில்நுட்பக் கட்டுப்பாடுகள், இடர் மேலாண்மை கட்டுப்பாடுகள் மற்றும் வழிமுறைகள் உள்ளிட்ட பரந்த பகுதியை உள்ளடக்கியது.

சபை கணக்காய்வுக் குழு மற்றும் சபை ஒருங்கிணைந்த இடர் மேலாண்மைக் குழுவின் உதவியுடன் உள் கட்டுப்பாடுகளின் செயல்திறன் மற்றும் பொருத்தத்தை வாரியம் மதிப்பாய்வு செய்கிறது. நிதி அறிக்கையிலுக்கான உள் கட்டுப்பாடுகள் முறை குறித்து வெளியக கணக்காய்வாளர்களிடமிருந்து சபை ஒரு சான்றிதழைப் பெற்றுள்ளது.

இடர் முகாமை

நிறுவனத்திற்குள்ளே உள்ள இடர்களைக் கண்டறிதல் மற்றும் கட்டுப்படுத்துவதை உறுதி செய்வதற்காக ஒரு விரிவான இடர் மேலாண்மை கட்டமைப்பின் மூலம் வணிகச் செயல்பாடுகள் மற்றும் ஸ்ட்ராட் எஜிக் திட்டமிடல் ஆகியவற்றை நாம் உட்பொதித்துள்ளோம்.

குழுவில் உள்ள தனிப்பட்ட நிறுவனங்கள் மற்றும் முழு குழுவின் எதிர்கொள்ளும் இடர்களின் அளவை அடையாளம் காணவும், மதிப்பீடு செய்யவும், நிர்வகிக்கவும், கண்காணிக்கவும் மற்றும் அறிக்கையிடவும் தொடர்ச்சியான செயல்முறை உள்ளது.

இணக்கச் செயல்முறை

தற்போதுள்ள மற்றும் வளர்ந்து வரும் விதிமுறைகளுக்கு தொடர்ச்சியான இணக்கத்தை உறுதி செய்வதற்காக, சபை ஒருங்கிணைந்த இடர் மேலாண்மைக் குழுவுக்கு நேரடியாகத் தெரிவிக்கும் ஒரு தனி இணக்க செயல்பாட்டை நாங்கள் நிறுவியுள்ளோம்.

85 முதல் 111 பக்கங்களைப் பார்க்கவும், விரிவான இணக்க கண்காணிப்பு குறித்த மேலதிக தகவல்களுக்கு.

IT நிர்வாகம் மற்றும் தகவல் பாதுகாப்பு

தகவல் தொழில்நுட்பம் (ஐயு) என்பது ஒரு மூலோபாய சொத்து, இது நன்கு நிறுவப்பட்ட தகவல் தொழில்நுட்ப நிர்வாக கட்டமைப்பிற்குள் போட்டி நன்மைகளை வழங்குகிறது.

எங்கள் தகவல் தொழில்நுட்ப அமைப்பின் ரகசியத்தன்மை, ஒருமைப்பாடு மற்றும் கிடைப்பதை உறுதி செய்வதற்காக தகவல் பாதுகாப்பு கணக்காய்வுக்கள் வெளியக கணக்காய்வாளர்களால் அவ்வப்போது மேற்கொள்ளப்படுகின்றன.

சபை ஒருங்கிணைந்த இடர் மேலாண்மைக் குழு தகவல் தொழில்நுட்ப நிர்வாக கட்டமைப்பை செயல்படுத்துவதை தொடர்ந்து கண்காணிக்கிறது.

தகவல் தொழில்நுட்பத்தின் (குழு) தலைவர் IT நிர்வாக கட்டமைப்பை வடிவமைத்தல், செயல்படுத்துதல் மற்றும் செயல்படுத்துதல் ஆகியவற்றுக்கு பொறுப்புக் கூறக்கூடியவர், மேலும் அவர் பொருள் தகவல் தொழில்நுட்பத் திட்டங்கள் மற்றும் அது தொடர்பான விடயங்கள் குறித்த வழக்கமான புதுப்பிப்புகளை வாரிய ஒருங்கிணைந்த இடர் மேலாண்மைக் குழு மற்றும் வாரியத்திற்கு வழங்குகிறார். வாரியம் ICT (குழு) தலைவரை நிறுவனத்தின் தலைமை தகவல் அதிகாரியாக நியமித்துள்ளது.

பங்குதாரர்களுடான ஈடுபாடு

எங்கள் நிர்வாகக் கலாச்சாரம் அனைத்து பங்குதாரர்களுக்கும் நியாயமான மற்றும் சமமான சிகிச்சையை ஊக்குவிக்க உறுதியுண்டுள்ளது, இதனால் பங்குதாரர்களின் உரிமைகள் எல்லா நேரங்களிலும் மதிக்கப்படுகின்றன மற்றும் பாதுகாக்கப்படுகின்றன. எனவே, எங்கள் வணிக நம்பகத்தன்மையை அடைய நல்ல பங்குதாரர் உறவைப் பராமரிப்பதை உறுதிசெய்கிறோம்.

ஆண்டு பொதுக் கூட்டம் (AGM)

AGM இன் அறிவிப்பு பங்குதாரர்களுக்கு தனித்தனியாக 15 வேலை நாட்களுக்கு முன்னர் தொடர்பு கொள்ளப்படுகிறது, மேலும் அத்தகைய அறிவிப்பில் கூட்டத்தில் விவாதிக்கப்பட வேண்டிய விடயங்களின் தன்மை அடங்கும். ஒரு பங்குதாரர் கூட்டத்தில் கலந்து கொள்ள முடியாவிட்டால், நிறுவனத்தின் சங்கத்தின் கட்டுரைகள் பங்குதாரரின் சார்பாக கூட்டத்தில் வாக்களிக்க அதிகாரம் பெற்ற ஒரு பிரதிநிதியை நியமிக்க அனுமதிக்கிறது, மேலும் திட்டமிடப்பட்ட நேரத்திற்கு 48 மணி நேரத்திற்கு முன்பே சபைக்கு அறிவிக்கப்பட வேண்டும். ஒரு பிரதிநிதியை நியமிக்கும் கூட்டம் AGM செயல்திறன் மற்றும் நிறுவனம் தொடர்பான விடயங்கள் குறித்து பங்குதாரர்கள் தீவிரமாக கலந்துரையாட முடியும்.

சீரந்த பெருநிறுவன நர்வாக நடைமுறைளுடனான இணக்கம்

இலங்கை பட்டயக் கணக்காளர்கள் சங்கம் வழங்கிய பெருநிறுவன நடைமுறைகள் (விதிமுறைகள்) – 2017.

விதிமுறை குறிப்பு	நடைமுறைகள் மற்றும் இணக்கம்	இணக்க நிலை	குறிப்பு
நிறுவனம்			
A பணிப்பாளர்கள்			
A.1	சபை பீப்பள்ஸ் லீசிங் பணிப்பாளர் சபை ("நிறுவனம்") வாங்கி, கணக்கியல் மற்றும் நிதி, வணிக நர்வாகம், மேலாண்மை ஆலோசனை, சந்தைப்படுத்தல், மனிதவள மேலாண்மை மற்றும் சட்ட போன்ற பல்வேறு பிரிவுகளைச் சேர்ந்த ஒன்பது சிறந்த நிபுணர்களைக் கொண்டுள்ளது. நிறுவனம் அதன் நோக்கங்களை அடைகிறது என்பதை உறுதிப்படுத்த, அனைத்து பணிப்பாளர்களும் பலவிதமான திறன்கள், அனுபவம் மற்றும் அறிவை நிறுவனத்திற்கு தலைமைத்துவத்தை வழங்குவதற்கான உயர் ஒருமைப்பாடு மற்றும் சுயாதீன தீர்ப்புடன் பூர்த்தி செய்யப்படுகிறார்கள்.	✓	பணிப்பாளர்கள் சபை
A.1.1	வழக்கமான பணிப்பாளர்கள் சபை கூட்டங்களை நடத்துதல் சபை ஒரு மாத அடிப்படையில் கூடுகிறது மற்றும் நிறுவனம் மற்றும் அதன் துணை நிறுவனங்களின் செயல்திறனை மதிப்பாய்வு செய்ய நிதியாண்டில் 11 முறை சந்தித்தது. நிறுவனத்தின் மூலோபாயம், செயல்திறன், இடர் சுயவிவரம் மற்றும் மதிப்பீடு செய்வதில் சபை கணிசமான நேரத்தை ஒதுக்கியது. அனைத்து பங்குதாரர்களின் நலன்கள் மற்றும் எதிர்பார்ப்புகளுடன் நிறுவனம் மற்றும் குழுவின் உத்திகள் மற்றும் செயல்பாடுகளை சீரமைக்க பொருத்தமான மற்றும் உடனடி நடவடிக்கை எடுக்கப்படுவதை உறுதி செய்யும் ஆளுகை மற்றும் பிற சட்டரீதியான தேவைகளுக்கு இணங்குதல். சபைத்திற்கு தகவல்களை சமர்ப்பிக்கும் அமைப்பு மற்றும் செயல்முறை சபையால் அங்கீகரிக்கப்பட்ட கார்ப்பரேட் கவர்னன்ஸ் சாசனத்தில் ஆவணப்படுத்தப்பட்டுள்ளது. COVID-19 வைரஸ் பரவுவதற்கான அச்சுறுத்தலைத் தொடர்ந்து அரசாங்கம் விதித்த தீவு முழுவதும் ஊரடங்கு உத்தரவு காரணமாக 2020 மார்ச் 31 அன்று திட்டமிடப்பட்ட சபைக் கூட்டம் ரத்து செய்யப்பட்டது. இந்த விதிமுறைக்கு இணங்காதது தொடர்பாக, நிறுவனம் மீது எந்தவிதமான ஒழுங்குமுறை தடைகளும் விதிக்கப்படாது என்பதை CBSL உறுதிப்படுத்தியுள்ளது.	✓	CG – சபைக் கூட்டம்
A.1.2	சபையின் பாத்திரங்கள் மற்றும் பொறுப்புகள் சபையின் முதன்மை பொறுப்புகள் மற்றும் கடமைகள் நிறுவனத்தின் கார்ப்பரேட் கவர்னன்ஸ் சாசனத்தில் வரையறுக்கப்பட்டுள்ளன, மேலும் கார்ப்பரேட் கவர்னன்ஸ் குறித்த சிறந்த நடைமுறைக் குறியீட்டின் தேவைகளைப் பூர்த்தி செய்ய நாட்டின் சட்டங்களின்படி செயல்படுங்கள் அவை புதுப்பிக்கப்படுகின்றன.	✓	
A.1.3	சபை கூட்டாகவும், தனித்தனியாகவும் நிறுவனத்திற்கு பொருந்தக்கூடிய நாட்டின் சட்டங்களுடன் இணங்குகிறது நிறுவனத்தின் கார்ப்பரேட் கவர்னன்ஸ் சாசனம் மற்றும் வணிக நடத்தை மற்றும் நெறிமுறைகள் ஆகியவை தெளிவாக வடிவமைக்கப்பட்டு, தேவைப்பட்டால் இயக்குநர்கள் சுயாதீனமான தொழில்முறை ஆலோசனையைப் பெறுவதற்கான நடைமுறைகள் நடைமுறையில் உள்ளன.	✓	
A.1.4	நிறுவன செயலாளரின் சேவைகளுக்கான அணுகல் மற்றும் நிறுவன செயலாளரை நீக்குதல் அனைத்து பணிப்பாளர்களுக்கும் தொழில் ரீதியாக ஒரு வழக்கறிஞராக இருக்கும் நிறுவன செயலாளருக்கு அணுகல் உள்ளது. நிறுவனத்தின் செயலாளரை நியமிப்பது அல்லது நீக்குவது சபையின் பொறுப்பாகும்.	✓	CG – நிறுவன செயலாளர்
A.1.5	சபையின் சுயாதீன தீர்ப்பு எந்தவொரு தனி நபரின் மீதும் தேவையற்ற நம்பகத்தன்மையை வைக்காமல் ஒவ்வொரு இயக்குனரின் பலத்தையும் ஈர்க்கும் ஒரு பயனுள்ள மற்றும் ஒத்திசைவான அலகு என சபைப் செயல்படுகிறது. எனவே, மூலோபாயம், செயல்திறன், வள ஒதுக்கீடு மற்றும் வணிக நடத்தை தொடர்பான பிரச்சினைகள் குறித்து சபைத்தால் முடிவெடுப்பதில் அனைத்து இயக்குநர்களும் சுயாதீனமான தீர்ப்பை வழங்க சுதந்திரமாக உள்ளனர்.	✓	CG – சபை CG – வட்டி மோதல் மேலாண்மை
A.1.6	சபை விடயங்களுக்கு போதுமான நேரத்தையும் முயற்சியையும் அர்ப்பணிக்கவும் சபையின் உறுப்பினர்கள் தங்கள் கடமைகள் மற்றும் பொறுப்புகளை திறம்பட வெளியேற்றுவதை உறுதி செய்வதில் சபை மற்றும் குழு கூட்டங்களில் போதுமான நேரத்தையும் முயற்சியையும் அர்ப்பணிக்கின்றனர். சபை ஆவணங்கள், கமிட்டி பேப்பர்கள் மற்றும் நிமிடங்கள் திட்டமிடப்பட்ட கூட்டங்களுக்கு முன்னதாக பணிப்பாளர்களுக்கு அனுப்பப்படுகின்றன.	✓	CG – சபை கூட்டங்கள் CG – 2019/20 நிதியாண்டில் சபையின் முக்கிய அம்சங்கள்

பெருநிறுவன நிர்வாகம்

இந்த அறிக்கை பற்றி
பீப்பள்ஸ் லீசிங் பற்றி
சிறப்பம்சங்கள்
செய்திகள்
வியாபார மாதிரி
மேலாண்மை கலந்துரையாடல் மற்றும் பகுப்பாய்வு
பணிக்கூற்று >>
நிதி அறிக்கைகள்
துணை அறிக்கைகள்

விதிமுறை குறிப்பு	நடைமுறைகள் மற்றும் இணக்கம்	இணக்க நிலை	குறிப்பு
A.1.7	நிறுவனத்தின் சிறந்த நலனுக்காக தீர்மானங்களை இயக்க பணிப்பாளர்கள் அழைப்பு விடுக்கின்றனர் நிறுவனத்தின் சிறந்த நலனுக்காக, மூன்றில் ஒரு பங்கு பணிப்பாளர்கள் ஒரு தீர்மானத்தை சபைக்கு முன்வைக்க வேண்டும். இருப்பினும், மதிப்பாய்வு செய்யப்பட்ட ஆண்டில் இதுபோன்ற நிகழ்வுகள் எதுவும் இல்லை.	✓	
A.1.8	சபைக்கான அறிமுகம் மற்றும் பயிற்சி சபைக்கு முதன்முதலில் நியமிக்கப்பட்டபோது, அனைத்து பணிப்பாளர்களும் ஒரு அறிமுகத்தைப் பெறுகிறார்கள், மேலும் நிதித் துறை மற்றும் புதிய விதிமுறைகள் குறித்த எந்தவொரு வளர்ச்சியின் பணிப்பாளர்களையும் மேலாண்மை தொடர்ந்து புதுப்பிக்கிறது. கூடுதலாக, பணிப்பாளர்கள் அந்தந்த துறையில் தொடர்ச்சியான தொழில் வளர்ச்சியில் ஈடுபடுகிறார்கள்.	✓	CG – தூண்டல் மற்றும் நடந்து கொண்டிருக்கும் பயிற்சி
A.2	நிறுவனத்தின் வணிகத்தை நிர்வகிப்பதற்கான நிர்வாக பொறுப்பிலிருந்து சபையின் வணிகத்தைப் பிரித்தல் தலைவர் மற்றும் தலைமை நிர்வாக அதிகாரியின் கடமைகள் தெளிவாக வரையறுக்கப்பட்டுள்ளன, அங்கு மூலோபாய பார்வைக்கு வழிநடத்துவதற்கும் சபையின் செயல்திறனை உறுதி செய்வதற்கும் சபைக்கு தலைமைத்துவத்தை வழங்குவதற்கான பொறுப்பு தலைவர் மீது சுமத்தப்படுகிறது, அதேசமயம் நிறுவனத்தின் வணிக செயல்பாட்டை உதவியுடன் செயல்படுத்துதல் மூத்த நிர்வாகத்தின் முதன்மை நிர்வாக அதிகாரியின் முதன்மை பாத்திரமாக கருதப்படுகிறது.	✓	CG – தலைவரின் பங்கு தலைமை நிர்வாக அதிகாரியின் பங்கு
A.2.1	தலைவர் மற்றும் தலைமை நிர்வாக அதிகாரி பொறுப்புக்களை பிரித்தல் தலைவர் மற்றும் தலைமை நிர்வாக அதிகாரி இடையே பதவிகளின் தெளிவான பிரிவு உள்ளது. தலைவர் ஒரு நிர்வாகமற்ற சுயாதீன அல்லாத தலைவராக செயல்படுகிறார், அதே நேரத்தில் தலைமை நிர்வாக அதிகாரி மூத்த நிர்வாக அதிகாரியின் உதவியுடன் நிறுவனத்தின் வணிக நடவடிக்கைகளை நடத்துவதற்கு முதன்மையாக பொறுப்பேற்கிறார்.	✓	
A.3	நல்ல கார்ப்பரேட் நிர்வாகத்தை பாதுகாப்பதில் தலைவரின் பங்கு சபையின் தலைமைக்கு தலைவர் பொறுப்பேற்கிறார், அனைத்து அம்சங்களிலும் அதன் செயல்திறனை உறுதிசெய்கிறார் மற்றும் சபை விவகாரங்களில் அனைத்து சபை உறுப்பினர்களின் பங்களிப்பையும் எளிதாக்குகிறார், அதே நேரத்தில் நல்ல கார்ப்பரேட் நிர்வாகத்தை பாதுகாக்கிறார். சபையின் முடிவுகளை திறம்பட செயல்படுத்துவதை உறுதிசெய்வதற்கும், நிறுவனத்திற்கு ஒத்திசைவான தலைமையை வழங்குவதற்கும், பங்குதாரர்கள் மற்றும் பிற பங்குதாரர்களின் கருத்துக்களைப் புரிந்துகொள்வதற்கும் அவர் பொறுப்பு.	✓	CG – தலைவரின் பங்கு
A.3.1	சபை நடவடிக்கைகளை முறையான முறையில் நடத்துவதற்கான தலைவரின் பொறுப்பு நல்ல கார்ப்பரேட் நிர்வாகத்தைப் பாதுகாப்பதற்கும், சபை ஒழுங்காகவும் பயனுள்ள விதமாகவும் நடத்துவதற்கு தலைவரின் பங்கு மற்றும் பொறுப்புகள் நிறுவனத்தின் கார்ப்பரேட் கவர்னன்ஸ் சாசனத்தில் குறிப்பிடப்பட்டுள்ளன, அவை சபையால் மதிப்பாய்வு செய்யப்படுகின்றன.	✓	
A.4	நிதி புத்திசாலித்தனம் மற்றும் அறிவு உள்ளவர்கள் சபைத்திற்குள் கிடைக்கும் 2019/20 ஆம் ஆண்டில், சபை வங்கி, கணக்கியல் மற்றும் நிதி, வணிக நிர்வாகம், மேலாண்மை ஆலோசனை, சந்தைப்படுத்தல், மனித வள மேலாண்மை மற்றும் சட்டவியல் ஆகியவற்றில் கல்வி மற்றும் தொழில்முறை தகுதிகளைக் கொண்ட உறுப்பினர்களைக் கொண்டிருந்தது.	✓	CG – சபைத்தின் கலவை மற்றும் நிதி புத்திசாலித்தனம்
A.5	சபையில் நிர்வாக மற்றும் நிர்வாகமற்ற பணிப்பாளர்களின் இருத அனைத்து பணிப்பாளர்களும் நிர்வாகமற்ற பணிப்பாளர்கள் நிறைவேற்று அல்லாத பணிப்பாளர்களாக இருக்க, மொத்த பணிப்பாளர் எண்ணிக்கையில் குறைந்தது.	✗	
A.5.1	மூன்று அல்லது மூன்றில் ஒரு பங்கு, எது அதிகமாக இருக்கிறதோ அத்தனை எண்ணிக்கையான பணிப்பாளர்களைக் கொண்டிருக்க வேண்டும் 2019/20 ஆம் ஆண்டில், சபை நிறைவேற்று அல்லாத இயக்குநர்களைக் கொண்டிருந்தது, அவர்கள் பரந்த அளவிலான தலைப்புகளை உள்ளடக்கிய அறிவு மற்றும் அனுபவத்தின் செல்வத்தைக் கொண்டு வருகிறார்கள், அவர்களின் கருத்துக்கள் சபையின் முடிவுகளில் குறிப்பிடத்தக்க கருத்தைக் கொண்டிருந்தன. தலைவர் உட்பட சபையின் அனைத்து உறுப்பினர்களும் நிர்வாக பணிப்பாளர்கள் அல்ல.	✓	CG – சபைத்தின் கலவை மற்றும் நிதி புத்திசாலித்தனம்
A.5.2	நிறைவேற்று அல்லாத பணிப்பாளர்களில் மூன்று அல்லது மூன்றில் ஒரு பங்கு தேவை, எது அதிகமாக இருந்தாலும், சுயாதீனமாக இருக்க வேண்டும் 31 மார்ச் 2020 வரை ஒன்பது பணிப்பாளர்களில் மூன்று பேர் மட்டுமே சுயாதீன பணிப்பாளர்களாக கருதப்படுகிறார்கள்.	✗	

விதிமுறை குறிப்பு	நடைமுறைகள் மற்றும் இணக்கம்	இணக்க நிலை	குறிப்பு
A.5.3	பணிப்பாளர்களின் சுதந்திரத்தை தீர்மானித்தல் கார்ப்பரேட் நிர்வாகத்திற்கான சிறந்த நடைமுறைக் குறியீடு (விதி) உள்ளிட்ட பொருந்தக்கூடிய விதிகள் மற்றும் விதிமுறைகளில் குறிப்பிடப்பட்டுள்ளபடி, 2019/20 ஆம் ஆண்டில் நிறுவனத்தின் அனைத்து சுயாதீன நிர்வாகமற்ற பணிப்பாளர்களும் சுயாதீனத்திற்கான அளவுகோல்களை பூர்த்தி செய்தனர், மேலும் அவை நிர்வாகத்திலிருந்து சுயாதீனமானவை என்று கருதப்படுகின்றன வணிகம் அல்லது பிற உறவுகள் அவற்றின் தடையற்ற மற்றும் சுயாதீனமான தீர்ப்பைப் பயன்படுத்துவதில் தலையிடக்கூடும்.	✓	CG – மதிப்பீடு சுயாதீனம்
A.5.4	சுயாதீனம் குறித்த பணிப்பாளர்களின் பிரகடனம் மதிப்பாய்வு செய்யப்பட்ட ஆண்டில், ஒவ்வொரு நிறைவேற்று அல்லாத பணிப்பாளரால் பொருந்தக்கூடிய விதிகள் மற்றும் ஒழுங்குமுறைகளின் அடிப்படையில் தனது சுதந்திரத்தின் நிலையை அறிவித்து சுய அறிவிப்புகள் சமர்ப்பிக்கப்பட்டன.	✓	CG – மதிப்பீடு சுயாதீனம்
A.5.5	ஒவ்வொரு நிறைவேற்று அல்லாத பணிப்பாளர்களின் சுதந்திரம் அல்லது சுதந்திரம் இல்லாத வாரியத்தின் ஆண்டு நிர்ணயம் பணிப்பாளர்கள் சமர்ப்பித்த வருடாந்திர அறிவிப்பின் அடிப்படையில், பொருந்தாத விதிமுறைகள் மற்றும் குறியீட்டின் தேவைகளுக்கு ஏற்ப சுதந்திரத்தை நிர்ணயிப்பதற்கான அளவுகோல்களுடன் இணங்குவதை உறுதி செய்வதற்காக நிர்வாகமற்ற பணிப்பாளர்களின் சுதந்திரம் ஆண்டுதோறும் மதிப்பீடு செய்யப்படுகிறது.	✓	
A.5.6	அதே அளவுகோல்களை பூர்த்தி செய்ய நிர்வாக பணிப்பாளர் அல்லது சுயாதீன பணிப்பாளர்களால் மாற்று பணிப்பாளரை நியமித்தல் 2019/20 ஆம் ஆண்டில் மாற்று பணிப்பாளர்கள் நியமிக்கப்படவில்லை	பொ/இ	
A.5.7	தலைவர் சுயாதீனமாக இல்லாத நிலையில் மூத்த சுயாதீன பணிப்பாளரை நியமித்தல் நிதி நிறுவனங்களின் (கார்ப்பரேட் கவர்னன்ஸ்) விதிகளுக்கு இணங்க, ஒரு நிர்வாகமற்ற பணிப்பாளரை மூத்த சுயாதீன பணிப்பாளராக நிறுவனம் நியமித்துள்ளது. எனவே, திரு. எம்.பி. அமிர்தநாயகம், ஒரு சுயாதீன அல்லாத நிர்வாக பணிப்பாளர், நிறுவனத்தின் மூத்த சுயாதீன பணிப்பாளராக, 25 அக்டோபர் 2019 அன்று நிறுவனத்தின் தலைவராக நியமிக்கப்படும் வரை செயல்பட்டார். புதிய சுயாதீனமற்ற தலைவர் திரு சுஜீவ் ராஜபக்ஷ நியமிக்கப்பட்டதைத் தொடர்ந்து, 2020 மார்ச் 1 முதல் அமுலில் இருந்து எம்.எஸ். கோரலி பீட்டர்ஸ் மூத்த சுயாதீன பணிப்பாளராக நியமிக்கப்பட்டார்.	✓	
A.5.8	மூத்த சுயாதீன பணிப்பாளர் மற்ற பணிப்பாளர்களுடன் ரகசிய கலந்துரையாடல்களுக்கு தங்களை கிடைக்கச் செய்ய வேண்டும் நிதி நிறுவனங்கள் (கார்ப்பரேட் கவர்னன்ஸ்) விதிகளின் அடிப்படையில் நியமிக்கப்பட்ட மூத்த சுயாதீன பணிப்பாளருக்கான குறிப்பு விதிமுறைகளை சபை அங்கீகரித்தது, அவர்/அவள் மற்ற நிர்வாகமற்ற பணிப்பாளர்களுடன் ரகசிய கலந்துரையாடல்களுக்கு தன்னை/தன்னை கிடைக்கச் செய்ய வேண்டும் என்று அவர்கள் நம்புகிறார்கள். ஒட்டுமொத்தமாக சபையால் சரியாகக் கருதப்படுகிறது மற்றும் அவரது கருத்துப்படி, அது அவசியமானால், நிர்வாகமற்ற பணிப்பாளர்களின் கூட்டத்தை அழைக்கவும். சிரேஷ்ட பங்குதாரர் நிறுவனத்தின் வருடாந்திர பொதுக் கூட்டத்தில் கலந்துகொள்வதை உறுதிசெய்கிறது, அங்கு அனைத்து பங்குதாரர்களுக்கும் தங்கள் கவலைகளை வெளிப்படுத்தவும், மூத்த சுயாதீன இயக்குநரை அவர்களின் கவனங்கள் குறித்து கேள்வி கேட்கவும் வாய்ப்பு வழங்கப்படுகிறது.	✓	
A.5.9	ஒவ்வொரு ஆண்டும் ஒரு முறையாவது நிர்வாகமற்ற பணிப்பாளர்களுடன் பிரத்தியேகமாக கூட்டங்களை தலைவர் நடத்துகிறார் 2019/20 ஆம் ஆண்டில், சபை நிர்வாகமற்ற பணிப்பாளர்களை மட்டுமே கொண்டிருந்தது, எனவே இந்த தேவை எழவில்லை.	பொ/இ	
A.5.10	ஒருமனதாக தீர்க்க முடியாத விடயங்கள் சபை குறிப்புகளில் பதிவு செய்யப்படும் தீர்க்கப்படாத விஷயங்கள் தொடர்பான இயக்குநர்களின் கவலைகள் நிறுவன செயலாளரால் வாரிய நிமிடங்களில் போதுமான விரிவாக விவாதிக்கப்பட்டு பதிவு செய்யப்படுகின்றன. இந்த விஷயங்களைப் பற்றிய மேலதிக விவாதங்கள் அடுத்த சபைக் கூட்டத்தில் அவற்றைத் தீர்க்கும் நோக்கத்துடன் தொடரப்படுகின்றன. இருப்பினும், மதிப்பாய்வு செய்யப்பட்ட ஆண்டில் இதுபோன்ற பிரச்சினைகள் எதுவும் எழவில்லை.	✓	
A.6	தகவல் வழங்கல் நம்பகமான மற்றும் சரியான நேரத்தில் தகவல் நிறுவனத்திற்குள் முடிவெடுப்பவர்களிடையே நம்பிக்கையை அதிகரிக்கிறது மற்றும் வணிக வளர்ச்சி, லாபம் மற்றும் நிலைத்தன்மையை நேரடியாக பாதிக்கும் நல்ல வணிக முடிவுகளை எடுக்க அவர்களுக்கு உதவுகிறது என்று நிறுவனம் நம்புகிறது.	✓	

பெருநிறுவன நிர்வாகம்

இந்த அறிக்கை பற்றி
பீப்பிள்ஸ் லீசிங் பற்றி
சிறப்பம்சங்கள்
செய்திகள்
வியாபார மாதிரி
மேலாண்மை கலந்துரையாடல் மற்றும் பகுப்பாய்வு
பணிக்கூற்று >>
நிதி அறிக்கைகள்
துணை அறிக்கைகள்

விதிமுறை குறிப்பு	நடைமுறைகள் மற்றும் இணக்கம்	இணக்க நிலை	குறிப்பு
A.6.1	<p>சபைக்கு பொருத்தமான மற்றும் சரியான நேரத்தில் தகவல்களை வழங்க நிர்வாக பொறுப்பு</p> <p>சபைக் கூட்டத்திற்கு முன்னர் ஒவ்வொரு மாதமும் சபை சரியான நேரத்தில், துல்லியமான, பொருத்தமான மற்றும் விரிவான தகவல்களை வழங்குவதை நிர்வாகம் உறுதிசெய்தது, அதையே மறுபரிசீலனை செய்வதற்கும் விவாதங்களுக்குத் தயாராவதற்கும் அவர்களுக்கு போதுமான நேரம் கிடைத்தது. தேவையான இடங்களில் நிர்வாகத்திடமிருந்து கூடுதல் தகவல்களை சபை விசாரித்தது.</p> <p>மேலும், சபைக் கூட்டங்களில் எழும் பிரச்சினைகள் குறித்து அனைத்து பணிப்பாளர்களுக்கும் போதுமான விளக்கமளிக்கப்படுவதை தலைவர் உறுதி செய்தார்.</p>	✓	
A.6.2	<p>சபை கூட்டத்திற்குத் தேவையான நடுகள், நிகழ்ச்சி நிரல் மற்றும் ஆவணங்களை கூட்டத்திற்கு குறைந்தது ஏழு (7) நாட்களுக்கு முன்னதாக வழங்க வேண்டும்</p> <p>சபைக் கூட்டங்களுக்கு ஒரு வாரத்திற்கு முன்னர் நிகழ்ச்சி நிரல் மற்றும் வாரிய ஆவணங்கள் விநியோகிக்கப்படுகின்றன.</p> <p>கூட்டத்தின் குறிப்புகள் அடுத்த குழுக் கூட்டத்திற்கு சபை ஆவணங்களுடன் குறைந்தபட்சம் ஒரு வாரத்திற்கு முன்னதாக பணிப்பாளர்களுக்கு வழங்கப்படுகின்றன.</p>	✓	
A.7	<p>சபைக்கு நியமனம்</p> <p>சபைக்கு புதிய பணிப்பாளர்களைத் தேர்ந்தெடுப்பதற்கும் நியமிப்பதற்கும் ஒரு முறையான, வெளிப்படையான மற்றும் விரிவான நடைமுறை நிறுவனத்தின் கட்டுரைகள் மற்றும் கார்ப்பரேட் கவர்னன்ஸ் சாசனத்தில் வழங்கப்பட்டுள்ளது.</p>	✓	
A.7.1	<p>புதிய சபை நியமனங்கள் குறித்த பரிந்துரைகளைச் செய்ய நியமன குழு அமைத்தல்</p> <p>ஊதியம் மற்றும் நியமனக் குழு நிறுவப்பட்டுள்ளது.</p>	✓	ஊதியம் மற்றும் நியமனக் குழு அறிக்கை
A.7.2	<p>சபை கலவை ஆண்டுதோறும் மதிப்பீடு செய்யப்படும்</p> <p>வருடாந்த சுய மதிப்பீட்டு செயல்பாட்டின் போது, நிறுவனம் எதிர்கொள்ளும் மூலோபாய கோரிக்கைகளை பூர்த்தி செய்ய வாரிய உறுப்பினர்களின் அனுபவமும் வெளிப்பாடும் போதுமானதா என்பதை அறிய சபை ஒட்டுமொத்தமாக அதன் சொந்த அமைப்பை மதிப்பிடுகிறது மற்றும் இந்த மதிப்பீடுகளின் கண்டுபிடிப்புகள் புதிய பணிப்பாளர்களின் நியமனத்தில் கவனத்தில் கொள்ளப்படுகின்றன.</p>	✓	CG – மதிப்பீடு சபை செயல்திறன்
A.7.3	<p>சபைக்கு புதிய இயக்குநரை நியமிப்பது பங்குதாரர்களுக்கு வெளிப்படுத்தப்பட வேண்டும்</p> <p>மதிப்பாய்வு செய்யப்பட்ட ஆண்டில் சபை இரண்டு முறை மறுசீரமைக்கப்பட்டது, இவை இரண்டும் பங்குதாரர்களுக்கு கொடும்பு பங்குச் சந்தை மூலம் உடனடி வெளிப்பாடு மூலம் தெரிவிக்கப்பட்டன. மதிப்பாய்வு செய்யப்பட்ட ஆண்டில் பணிப்பாளர்களின் ஒன்பது புதிய நியமனங்கள் அனைத்தும் ஒன்றாக இருந்தன.</p>	✓	
A.8	<p>மறு தேர்வு</p> <p>நிறுவனத்தின் சங்கத்தின் கட்டுரைகளின் பிரிவு 27 (2) இன் படி, சபையில் நியமிக்கப்பட்ட அனைத்து பணிப்பாளர்களும் அடுத்த வருடாந்த பொதுக் கூட்டத்தில் ஓய்வு பெறுகிறார்கள் மற்றும் பங்குதாரர்களால் மறுதேர்வுக்கு தகுதியுடையவர்கள்.</p>	✓	
A.8.1	<p>மறு நியமனத்திற்கு உட்பட்ட குறிப்பிட்ட விதிமுறைகளுக்கு நிர்வாகமற்ற பணிப்பாளர்கள் நியமிக்கப்பட வேண்டும்</p> <p>நிர்வாகமற்ற பணிப்பாளர்கள் ஒரு குறிப்பிட்ட காலத்திற்கு நியமிக்கப்படவில்லை என்றாலும், அவர்கள் வருடாந்த பொதுக் கூட்டத்தில் நிறுவனத்தின் சங்கத்தின் உள்ளடக்கம் மற்றும் நிறுவனங்கள் நீக்குதல் தொடர்பான நிறுவனங்கள் சட்டத்தின் விதிகள் ஆகியவற்றின் அடிப்படையில் மறுதேர்வுக்கு உட்படுத்தப்படுவார்கள்.</p>	✓	
A.8.2	<p>தலைவர் உட்பட அனைத்து பணிப்பாளர்களும் நியமனம் மற்றும் மறுதேர்வுக்குப் பிறகு முதல் சந்தர்ப்பத்தில் பங்குதாரர்களால் தேர்வுக்கு உட்படுத்தப்பட வேண்டும்.</p> <p>நிறுவனத்தின் சங்கங்களின் விடயங்களின் பிரிவு 27 (2) இன் படி, தலைவர் உட்பட அனைத்து பணிப்பாளர்களும், நியமனம் பெற்ற பின்னர் முதல் சந்தர்ப்பத்தில் பங்குதாரர்களால் மறுதேர்வுக்கு உட்படுத்தப்படுவார்கள். அதன்படி, வருடாந்த அறிக்கை திகதியின்படி சபையின் தற்போதைய உறுப்பினர்கள் எதிர்வரும் வருடாந்த பொதுக் கூட்டத்தில் மறுதேர்வுக்கு தமமை உட்படுத்துவர்.</p>	✓	

விதிமுறை குறிப்பு	நடைமுறைகள் மற்றும் இணக்கம்	இணக்க நிலை	குறிப்பு
A.8.3	சபைக்கு ராஜினாமா செய்வதற்கான காரணத்தைத் தெரிவித்தல் மதிப்பாய்வு செய்யப்பட்ட ஆண்டில், தலைவர் திரு ஹேமசிரி பெர்னாண்டோ, அக்டோபர் 12, 2019 அன்று 70 வயதை எட்டிய பின்னர் ஓய்வு பெற்றார். திரு ஜெஹன் பிரசன் அமரதுங்க, திரு ஜான்சன் அந்தோனி பெர்னாண்டோ, திரு மொஹமட் ரிஸ்வான் முகமது அனிஸ், டாக்டர் கென்னடி டெகூய்லி குணவர்தன, திரு. ரஞ்சித் கொடிவாக்கு, திரு எம்.ஏ.போனி.பேஸ் ஆகியோரை இலங்கை மத்திய வங்கி 2020 பிப்ரவரி 19 அன்று அங்கீகரித்தது. திரு ரசித குன்வர்தனாவின் ராஜினாமாவை 2020 ஜூன் 25 அன்று இலங்கை மத்திய வங்கி ஒப்புதல் அளித்தது. அவர்கள் ராஜினாமா செய்த கடிதங்கள் சபையின் முன் விவாதத்திற்காக தாக்கல் செய்யப்பட்டு, இலங்கை மத்திய வங்கியில் ஒப்புதலுக்காக சமர்ப்பிக்கப்பட்டன. இலங்கை மத்திய வங்கியிடமிருந்து ஒப்புதல் பெற்றதைத் தொடர்ந்து, ராஜினாமாக்கள் தொடர்பான உடனடி தகவல்கள் கொழும்பு பங்குச் சந்தை மூலம் பொதுமக்களுக்கு வழங்கப்பட்டன.	✓	
A.9	சபை செயல்திறனை மதிப்பீடு செய்தல் சபை அவ்வப்போது அவர்களின் செயல்திறனை மதிப்பீடுகிறது, அவர்கள் தங்களது நம்பகமான பொறுப்புகளை பூர்த்திசெய்கிறார்களா மற்றும் பங்குதாரர்களுக்கு மதிப்பு சேர்க்கிறார்களா என்பதை மதிப்பாய்வு செய்வதற்கான முக்கியமான வாய்ப்பை அவர்களுக்கு வழங்குகிறார்கள்.	✓	CG – மதிப்பீடு சபை செயல்திறன்
A.9.1	சபை மற்றும் அதன் முக்கிய பொறுப்புகளை நிறைவேற்றுவதில் அதன் செயல்திறன் குறித்த குழுக்களின் ஆண்டு மதிப்பீடு நிறுவனத்தின் கார்ப்பரேட் கவர்னன்ஸ் சாசனத்தின்படி, வாரியம் அதன் செயல்திறன் மற்றும் அதன் குழுக்கள் குறித்த விரிவான மதிப்பீட்டை ஜூன் 2020 இல் மேற்கொண்டது. சபை மதிப்பீடுகளின் முழு முடிவுகள் நிறுவன செயலாளரால் பகுப்பாய்வு செய்யப்பட்டு, கண்டுபிடிப்புகள் ஜூலை 2020 இல் வாரியத்திற்கு வழங்கப்பட்டன.	✓	
A.9.2	சபை செயல்திறன் மற்றும் சபைக் குழுக்களின் ஆண்டு சுய மதிப்பீடு சபை 2019/20 இல் மேற்கொண்ட சுய மதிப்பீட்டில் சபையின் ஒட்டுமொத்த செயல்திறன் மற்றும் அதன் குழுக்களின் மதிப்பீடு அடங்கும்.	✓	
A.9.3	மறுதேர்வு நேரத்தில் இயக்குநர்களின் பங்கேற்பு, பங்களிப்பு மற்றும் ஈடுபாட்டை மதிப்பாய்வு செய்யவும் சபையின் இலக்குகள் மற்றும் இலக்குகள் ஒவ்வொரு ஆண்டும் இறுதியில் தெளிவாக நிர்ணயிக்கப்பட்டு மதிப்பீடு செய்யப்பட்டுள்ளன.	✓	
A.9.4	வருடாந்த அறிக்கையில் செயல்திறன் மதிப்பீடுகள் எவ்வாறு நடத்தப்பட்டுள்ளன என்பதைக் குறிப்பிட்டுள்ளது 2019/20 ஆம் ஆண்டில் மேற்கொள்ளப்பட்ட சபையின் சுய மதிப்பீட்டின் செயல்முறை தலைவர் தலைமையில் இருந்தது மற்றும் நிறுவனத்தின் செயலாளரால் ஆதரிக்கப்பட்டது. சபை மதிப்பீடுகளின் முழு முடிவுகள் பின்னர் பகுப்பாய்வு செய்யப்பட்டு 2020 ஜூலை மாதம் வாரியத்திற்கு வழங்கப்பட்டன, இது சபையும் அதன் குழுக்களும் மதிப்பாய்வு செய்யப்பட்ட ஆண்டில் திறம்பட செயல்பட்டன என்பதை முறையாக உறுதிப்படுத்தியது.	✓	
A.10	பணிப்பாளர்கள் தொடர்பாக தகவல்களை வெளியிடுதல் தொடர்புடைய அனைத்து தகவல்களையும் பங்குதாரர்களுக்கு சரியான நேரத்தில் வெளியிடுவதற்கு நிறுவனம் கணிசமான முக்கியத்துவத்தை அளிக்கிறது, அவை தகவலறிந்த முடிவுகளை எடுக்க உதவுகின்றன.	✓	பணிப்பாளர்கள் சபை
A.10.1	பணிப்பாளர்கள் தொடர்பான குறிப்பிட்ட தகவல்களை ஆண்டு அறிக்கையில் வெளியிடுதல் பணிப்பாளர்களின் தகுதிகள், நிபுணத்துவம், அனுபவம் மற்றும் பணிப்பாளர்களின் நிலை, சபை மற்றும் குழு கூட்டங்களில் கலந்துகொள்வது மற்றும் அவர்களின் பிற சபை இடங்கள் அல்லது பணிப்பாளர்களின் சமமான பதவிகள் மற்றும் தொடர்புடைய தரப்பு பரிவர்த்தனைகள் உள்ளிட்ட பணிப்பாளர்களின் சுயவிவரங்களை இந்த அறிக்கையில் காணலாம்.	✓	CG – சபை மற்றும் சபைக் குழு கூட்டங்களில் வருகை - தொடர்புடைய தரப்புவெளிப்படுத்தல்
A.11	தலைமை நிர்வாக அதிகாரி (தலைமை நிர்வாக அதிகாரி) மதிப்பீடு நிறுவனத்தின் உச்ச நிர்வாக அதிகாரி (தலைமை நிர்வாக அதிகாரி), நிறுவனத்தின் மூலோபாய நோக்கங்கள் மற்றும் கொள்கைகள் மற்றும் நிறுவனத்தின் அன்றாட நடவடிக்கைகளுக்கு விரிவான திட்டமிடல் மற்றும் செயல்படுத்தும் அதிகாரத்துடன் சபையால் வழங்கப்படுகிறது. ஆபத்து அளவுருக்கள் மற்றும் ஆண்டுதோறும் மதிப்பீடப்படுகிறது.	✓	CG – மதிப்பீடு தலைமை நிர்வாக அதிகாரி/GM

பெருநிறுவன நிர்வாகம்

இந்த அறிக்கை பற்றி
பீப்பள்ஸ் லீசிங் பற்றி
சிறப்பம்சங்கள்
செய்திகள்
வியாபார மாதிரி
மேலாண்மை கலந்துரையாடல் மற்றும் பகுப்பாய்வு
பணிக்கூற்று >>
நிதி அறிக்கைகள்
துணை அறிக்கைகள்

விதிமுறை நடைமுறைகள் மற்றும் இணக்கம் குறிப்பு	இணக்க நிலை	குறிப்பு
<p>A.11.1 தலைமை நிர்வாக அதிகாரி சந்திக்க வேண்டிய நிதி மற்றும் நிதி அல்லாத பணிப்பாளர்களை நிர்ணயிக்க தலைமை நிர்வாக அதிகாரியுடன் சபைகலந்தாலோசித்தல்</p> <p>அனைத்து நிதி மற்றும் நிதி அல்லாத இலக்குகள் ஒவ்வொரு நிதியாண்டின் தொடக்கத்திலும் தலைமை நிர்வாக அதிகாரியுடன் கலந்தாலோசித்து குறுகிய, நடுத்தர மற்றும் நீண்ட கால நோக்கங்கள் மற்றும் நிறுவனத்தின் ஒட்டுமொத்த மூலோபாய திட்டத்திற்கு ஏற்ப நிர்ணயிக்கப்படுகின்றன.</p>	✓	
<p>A.11.2 ஒவ்வொரு நிதியாண்டின் முடிவிலும் சபையால் மதிப்பீடு செய்யப்பட வேண்டிய தலைமை நிர்வாக அதிகாரியின் செயல்திறனை</p> <p>சபையால் தலைமை நிர்வாக அதிகாரியின் செயல்திறனை மதிப்பீடு செய்வது தொடர்ச்சியான செயல்முறையாகும். தலைமை நிர்வாக அதிகாரியின் செயல்திறன் ஒவ்வொரு நிதியாண்டின் முடிவிலும் சபையால் மதிப்பீடு செய்யப்படுகிறது, நிறுவனத்தின் செயல்திறனை நிதியாண்டின் தொடக்கத்தில் நிர்ணயிக்கப்பட்ட நிதி மற்றும் நிதி சாராத இலக்குகளுடன் ஒப்பிடுவதன் மூலம்.</p>	✓	
<p>B இயக்குநர்கள் ஊதியம்</p>		
<p>B.1 ஊதிய நடைமுறை</p> <p>ஆர்வத்தின் முரண்பாடுகளைத் தவிர்ப்பதற்காக, முறையான மற்றும் வெளிப்படையான ஊதியக் கொள்கையை அபிவிருத்தி செய்வதற்கும் பயனுள்ள ஊதியக் கொள்கையையும் நிறுவனம் நிறுவிட உள்ளது. நிர்வாக இயக்குநர்கள் மட்டுமே எழுதப்பட்ட விதிமுறைகளுடன் சபை ஒரு ஊதியக் குழுவை நிறுவிட உள்ளது.</p> <p>2019/20 ஆம் ஆண்டில் நிறுவனத்தின் வாரியத்தில் நிர்வாக பணிப்பாளர்கள் யாரும் இல்லை, எனவே, அவர்களின் ஊதியம் குறித்து தலைவர் மற்றும்/அல்லது தலைமை நிர்வாக அதிகாரியை அணுக வேண்டிய அவசியம் ஏற்படவில்லை.</p>	✓	ஊதியம் மற்றும் நியமனக் குழு அறிக்கை
<p>B.2 ஊதியம் நிலை மற்றும் ஒப்பனை</p> <p>நிறுவனத்தின் ஊதிய கட்டமைப்பானது செயல்திறனை ஊக்குவிக்கவும் வெகுமதி அளிக்கவும் போதுமானது மற்றும் ஒழுங்குமுறை தேவைகள் மற்றும் பங்குதாரர்களின் எதிர்பார்ப்புகளுடன் இணங்குகிறது.</p> <p>மதிப்பாய்வு செய்யப்பட்ட ஆண்டில் நிறுவனத்தின் வாரியத்தில் நிர்வாக பணிப்பாளர்கள் யாரும் இல்லை, எனவே அத்தகைய பணிப்பாளர்களுக்கு கவர்ச்சிகரமான தொகுப்புகள் மற்றும் செயல்திறன் தொடர்பான ஊதியம் தேவைப்படாது.</p> <p>ஆயினும் கூட, நிர்வாக மற்றும் நிர்வாகமற்ற பணிப்பாளர்களின் ஊதியம் சந்தை எதிர்பார்ப்புகளை பிரதிபலிக்க வேண்டும் என்பதையும், நிறுவனத்தை நடத்துவதற்கும் அதன் நீண்டகால வெற்றியை மேம்படுத்துவதற்கும் தேவையான பணியாளர்களின் தரத்தை ஈர்க்கவும் தக்கவைக்கவும் போதுமானது என்பதை சபை அறிந்திருக்கிறது. எனவே, நிறுவனத்தின் ஊதியக் கட்டமைப்பானது, தொழில்துறையில் உள்ளவர்களுடன் ஒப்பிடுகையில் அவ்வப்போது மதிப்பாய்வு செய்யப்படுகிறது.</p> <p>குழுவில் உள்ள மற்ற நிறுவனங்களின் ஒப்பீட்டளவில் சிறிய அளவு மற்றும் அளவு காரணமாக, சம்பள உயர்வு நிலைகளை தீர்மானிக்கும்போது ஒப்பிடக்கூடிய தொழிலுக்கு ஏற்ப வழங்கப்படுகிறது. எவ்வாறாயினும், குழு முழுவதும் ஊதியம் வழங்கும் ஒரு நிலையான கொள்கையை பராமரிக்க குழு முயற்சிக்கிறது.</p> <p>தற்போது, நிறுவனத்தில் பணிப்பாளர்கள் அல்லது பணியாளர்களுக்கான பங்கு விருப்பத் திட்டம் எதுவும் இல்லை.</p>	✓	
<p>B.3 ஊதியம் வெளிப்படுத்தல்</p> <p>நிறுவனம் அதன் ஊதியக் கொள்கை நியாயமானதாகவும், போட்டித்தன்மையுடனும் இருக்க வேண்டும் மற்றும் வணிகத்தின் செயல்திறனைப் பிரதிபலிக்கும் வகையில் இருக்க வேண்டும் என்ற கொள்கையை தொடர்ந்து பயன்படுத்துகிறது.</p> <p>ஊதியக் கொள்கை குறித்த அறிக்கை மற்றும் வாரியத்தின் ஒட்டுமொத்த ஊதியம் குறித்த விவரங்கள் இந்த அறிக்கையில் விரிவாக உள்ளன.</p>	✓	தொடர்புடைய கட்சி வெளிப்படுத்தல் குறிப்பு
<p>C பங்குதாரர்களுடனான உறவுகள்</p>		
<p>C.1 வருடாந்த பொதுக் கூட்டத்தின் (AGM) ஆக்கபூர்வமான பயன்பாடு மற்றும் பொதுக் கூட்டங்களின்</p> <p>குழுவின் செயல்திறனை பங்குதாரர்களுடன் தொடர்புகொள்வதற்கு சபை ஒரு பொதுக் கூட்டத்தைப் பயன்படுத்துகிறது மற்றும் அவர்களின் செயலில் பங்கேற்பை ஊக்குவிக்கிறது. கூட்டத்தின் அறிவிப்பைக் கொண்ட வருடாந்த அறிக்கை பங்குதாரர்களுக்கு ப்ராக்ஸி படிவத்துடன் சட்டத்திற்குத் தேவையான AGM உடன் திகதிக்கு 15 வேலை நாட்களுக்கு முன்னர் அனுப்பப்படுகிறது.</p>	✓	CG - பங்குதாரர்களுடன் ஈடுபாடு

விதிமுறை குறிப்பு	நடைமுறைகள் மற்றும் இணக்க நிலை	இணக்க நிலை	குறிப்பு
	<p>ஒவ்வொரு தனித்தனியான பிரச்சினையிலும் தனித்தனியாக தீர்மானங்களை நிறுவனம் முன்மொழிகிறது, இதுபோன்ற ஒவ்வொரு பிரச்சினையிலும் பங்குதாரர்களுக்கு தனித்தனியாக வாக்களிக்க வாய்ப்பு அளிக்கிறது. இயக்குநர்கள் குழுவின் வருடாந்திர அறிக்கை, நிறுவனத்தின் நிதிநிலை அறிக்கைகள் மற்றும் அதன் தணிக்கையாளர்களின் அறிக்கை ஆகியவை ஒரு தனித் தீர்மானமாகக் கருதப்படுகின்றன.</p> <p>AGM ல் இருக்கும் பங்குதாரர்களின் வாக்குகளுடன் ப்ராக்ஸி வாக்குகளும் ஒவ்வொரு தீர்மானத்திற்கும் நிறுவனம் கருதுகிறது.</p> <p>ஒவ்வொரு தீர்மானத்திலும் தாக்கல் செய்யப்பட்ட பினாமிகளின் நிலை மற்றும் அத்தகைய தீர்மானத்திற்கு ஆதரவாகவும் எதிராகவும் உள்ள வாக்குகளின் எண்ணிக்கையை தலைவரிடம் குறிக்க அனைத்து ப்ராக்ஸி வாக்குகளையும் நிறுவனம் பதிவு செய்கிறது.</p> <p>தீர்மானங்களுக்கு ஆதரவாகவும் எதிராகவும் உள்ள வாக்குகளின் விகிதத்தை கணக்கிடுவதில் “நிறுத்தப்பட்ட வாக்குகள்” கணக்கிடப்படவில்லை.</p> <p>பங்குதாரர்களின் எந்தவொரு கேள்விக்கும் பதிலளிக்க வாரிய துணைக்குழுக்களின் தலைவர்களும் மூத்த சுயாதீன பணிப்பாளரும் AGM இல் இருப்பதை சபைத் தலைவர் உறுதி செய்கிறார்.</p> <p>பிப்ரவரி 19, 2020 முதல் அமல்படுத்தப்படுவதற்கு முன்னர் முன்னாள் மூத்த சுயாதீன பணிப்பாளரும், வாரிய துணைக்குழுக்களின் தலைவர்களும் முந்தைய ஆண்டுகளில் கலந்து கொண்டனர் AGM 2019 ஜூலை 31 அன்று நடைபெற்றது மற்றும் பங்குதாரர்களால் எந்த கேள்வியும் எழுப்பப்படவில்லை.</p>		
C.2	<p>பங்குதாரர்களுடனான தொடர்புகள்</p> <p>அதன் பங்குதாரர்களுடனான இருவழி தொடர்புகளின் முக்கியத்துவத்தை உணர்ந்த சபை அதன் பங்குதாரர்கள் மற்றும் பிற பங்குதாரர்களுடனான தகவல்தொடர்புகளை நிர்வகிக்கும் ஒரு விரிவான கொள்கையை ஏற்றுக்கொண்டது. தகவல்தொடர்பு கொள்கை நான்கு வழிகாட்டுதல் கொள்கைகளை அடிப்படையாகக் கொண்டது, செயல்திறன், வெளிப்படைத்தன்மை, தெளிவு மற்றும் கலாச்சார விழிப்புணர்வு மற்றும் கருத்து.</p> <p>நிறுவனத்தின் கார்ப்பரேட் கவர்னன்ஸ் சாசனத்தின் ஒருங்கிணைந்த பகுதியாக விளங்கும் தகவல்தொடர்பு கொள்கை சமயால் மதிப்பாய்வு செய்யப்பட்டு அங்கீகரிக்கப்பட்டது.</p> <p>நிறுவனத்தின் செயலாளர் மற்றும் கார்ப்பரேட் விவகாரங்கள் பிரிவு பங்குதாரர்களிடமிருந்து பெறப்பட்ட அனைத்து கடிதங்களின் பதிவுகளையும் பராமரிக்கின்றன, மேலும் தீர்வுக்கு பொருத்தமான சேனல்களுக்கு அனுப்புகின்றன.</p> <p>பங்குதாரர்களின் அனைத்து முக்கிய பிரச்சினைகள் மற்றும் கவனங்கள் சபைக்கு குறிப்பிடப்படுகின்றன.</p> <p>மேலே குறிப்பிட்டுள்ள சிக்கல்கள்/கவனங்கள் குறித்து சபை அல்லது பிற தொடர்புடைய சேனலின் அறிவுறுத்தல்கள் கிடைத்தவுடன், நிறுவனத்தின் செயலாளர் அல்லது கார்ப்பரேட் விவகாரங்கள் பிரிவு அந்தந்த பங்குதாரர்களுக்கு பொருத்தமான பதிலுடன் திரும்பும். பங்குதாரர்கள் நிறுவனத்தின் செயலாளரை தொடர்பு கொள்ளலாம், அதன் விவரங்கள் கீழே கொடுக்கப்பட்டுள்ளன.</p> <p>எம்.எஸ். லக்மினி கோட்டேகோட நிறுவனத்தின் செயலாளர், பீப்பள்ஸ் லீசிங் எண்ட் பினான்ஸ்., 1161, மரதான வீதி, கொழும்பு 8, இலங்கை. தொலைபேசி : +94 11 263 1103 தொலைநகல் : +94 11 248 1500</p> <p>சாதாரண சேனல்கள் மூலம் தீர்க்க முடியாத எந்தவொரு பெரிய சிக்கல்களையும் பங்குதாரர்களுடன் சிரேஷ்ட சுயாதீன பணிப்பாளர்கள் விவாதிப்பர்.</p>	✓	CG – பங்குதாரர்களுடன் தொடர்பு மற்றும் ஈடுபாடு
C.3	<p>முக்கிய மற்றும் பொருள் பரிவர்த்தனைகள்</p> <p>உரிமையாளர் உரிமைகளைப் பயன்படுத்துவதற்கான பங்குதாரரின் திறனுக்கு வலுவான வெளிப்படையான வெளிப்பாடு முக்கியமானது என்பதை வாரியம் அங்கீகரிக்கிறது.</p> <p>2007 ஆம் ஆண்டில், பிரிவு 185 நிறுவனச் சட்டம் எண் 01 ஆல் வரையறுக்கப்பட்டுள்ளபடி, அந்த நிறுவனத்தில் எந்தவொரு பெரிய அல்லது பொருள் பரிவர்த்தனைகளும் ஈடுபடவில்லை அல்லது உறுதிப்படுத்தப்படவில்லை.</p>	✓	

விதிமுறை நடைமுறைகள் மற்றும் இணக்கம் குறிப்பு	இணக்க நிலை	குறிப்பு
D பொறுப்புக்கூறல் மற்றும் கணக்காய்வு		
<p>D.1 நிதி மற்றும் வணிக அறிக்கை (ஆண்டு அறிக்கை)</p> <p>நிறுவனத்தின் நிதி நிலை, செயல்திறன், வணிக மாதிரி, நிர்வாக அமைப்பு, இடர் மேலாண்மை, உள் கட்டுப்பாடுகள் மற்றும் சவால்கள், வாய்ப்புகள் மற்றும் வாய்ப்புகள் குறித்த சீரான மற்றும் புரிந்துகொள்ளக்கூடிய மதிப்பீட்டை முன்வைப்பதற்கான பொறுப்பு குறித்து பணிப்பாளர்கள் அறிந்திருக்கிறார்கள்.</p> <p>அனைத்து சட்டரீதியான தேவைகளும் வருடாந்திர அறிக்கைக்கு உட்பட்டு, இடைக்கால கணக்குகளை சரியான நேரத்தில் வழங்குவதையும், ஒழுங்குமுறை அறிக்கைகள் உரிய திகதிகளில் தாக்கல் செய்யப்படுவதையும் உறுதி செய்ய உரிய கவனம் செலுத்தப்பட்டுள்ளது. ஒரு குறிப்பிட்ட நிதிக் காலத்தை உள்ளடக்கிய நிதிநிலை அறிக்கைகளை அங்கீகரிப்பதற்கு முன்னர், நிதி அறிக்கை தொடர்பாக தலைமை நிர்வாக அதிகாரி மற்றும் தலைமை நிதி அதிகாரியின் பொறுப்பை சபை பெறுகிறது.</p> <p>நிறுவனம் ஒரு தொடர்புடைய தரப்பு பரிவர்த்தனை (RPT) கொள்கையை வைத்திருக்கிறது, மேலும் இது தொடர்புடைய தரப்பு பரிவர்த்தனைகளை போதுமான அளவில் வெளிப்படுத்துகிறது.</p> <p>வணிக நடத்தை மற்றும் பீப்பள்ஸ் லீசிங்கிற்கான நெறிமுறைகள் ("விதி") இன் ஒவ்வொரு உறுப்பினரும் தனிப்பட்ட உறவுகள், வெளி சங்கங்கள் மற்றும் பொருள் விடயங்களில் ஆர்வம் ஆகியவற்றால் எழும் ஆர்வங்களின் சாத்தியமான அல்லது உண்மையான மோதலைக் கொண்டிருக்கிறாரா என்பதை தீர்மானிக்க வேண்டும். அவரது சுயாதீனமான தீர்ப்பைப் பொறுத்தவரை. அத்தகைய சாத்தியமான அல்லது உண்மையான ஆர்வமுள்ள மோதல்களைக் கொண்ட பணிப்பாளர்கள் அதை அவர் அறிந்தவுடன் உடனடியாக அதை பணிப்பாளர் சபைக்கு வெளிப்படுத்த வேண்டும், மேலும் அதன் பதிவுகள் பதிவேட்டில் நிறுவன செயலாளரால் பராமரிக்கப்படுகின்றன.</p>	<p>☑</p> <p>நிறுவனத்தின் விவகாரங்கள் குறித்த பணிப்பாளர்கள் சபையின் ஆண்டு அறிக்கை, நிதி அறிக்கையிடலுக்கான பணிப்பாளர்கள் பொறுப்பு நிதி அறிக்கை மீதான உள் கட்டுப்பாடு குறித்த பணிப்பாளர்கள் அறிக்கை, சுயாதீன கணக்காய்வாளரின் அறிக்கை, மேலாண்மை கலந்துரையாடல் மற்றும் பகுப்பாய்வு தொடர்புடைய தரப்பு பரிவர்த்தனைகள் மறுஆய்வுக் குழு அறிக்கை தொடர்புடைய கட்சி வெளிப்படுத்தல் (குறிப்பு)</p>	
<p>D.2 இடர் மேலாண்மை மற்றும் உள்ளக் கட்டுப்பாடு</p> <p>நிறுவனத்தின் மூலோபாய நோக்கங்களை அடைவதற்கான இடர் சகிப்பினைத் தீர்மானிப்பதிலும், நிறுவனம் போதுமான உள் கட்டுப்பாட்டு முறையை பராமரிப்பதை உறுதி செய்வதிலும் அதன் செயல்திறனை மதிப்பாய்வு செய்வதிலும் சபை பொறுப்பாகும்.</p> <p>நிறுவனத்தின் உள் கட்டுப்பாடுகள் குழுவை பாதிக்கும் இடர்களை அடையாளம் காணுதல், மதிப்பீடு செய்தல் மற்றும் நிர்வகித்தல் ஆகியவற்றை ஆதரிக்க வடிவமைக்கப்பட்டுள்ளன. இவை நிதி, செயல்பாட்டு, இணக்கம் மற்றும் தகவல் தொழில்நுட்பக் கட்டுப்பாடுகள் மற்றும் இடர் மேலாண்மை கொள்கைகள் மற்றும் வழிமுறைகளை உள்ளடக்கியது.</p> <p>பொருத்தங்கள் மற்றும் செயல்திறனுக்காக அபாயங்கள் மற்றும் கட்டுப்பாடுகள் தொடர்ந்து மதிப்பாய்வு செய்யப்பட்டு கண்காணிக்கப்படுகின்றன. சபை ஒருங்கிணைந்த இடர் மேலாண்மைக் குழு (BIRMC) மற்றும் சபை கணக்காய்வுக் குழு (BAC) இது தொடர்பாக சபைக்கு உதவுகின்றன.</p> <p>மேலும், நிறுவனம் அதன் சொந்த உள்ளக கணக்காய்வுப் பிரிவினைக் கொண்டுள்ளது. நிறுவனத்தின் உள் கணக்காய்வுத் துறை நிதி மேலாண்மை தொடர்பான உள் கட்டுப்பாடுகள் உள்ளிட்ட இடர் மேலாண்மை நடவடிக்கைகள் மற்றும் உள் கட்டுப்பாட்டு முறைமை குறித்த வழக்கமான மதிப்புகளை மேற்கொள்கிறது மற்றும் அவற்றின் கண்டுபிடிப்புகளை சபை கணக்காய்வுக் குழுவிற்குத் தெரிவிக்கிறது, பின்னர் அவை வாரியத்தின் சார்பாக விரிவான கண்காணிப்பு மற்றும் மறுஆய்வுகளை மேற்கொள்கின்றன கூறப்பட்ட கட்டுப்பாடுகள் மற்றும் இடர் மேலாண்மை நடவடிக்கைகள். சபை கணக்காய்வுக் குழு கூட்டங்களின் குறிப்புகள், உள் கட்டுப்பாடுகள் மற்றும் இடர் மேலாண்மை செயல்பாடுகள் குறித்த குழுவின் கண்டுபிடிப்புகளுடன் அவ்வப்போது பணிப்பாளர் சபையின் கூட்டங்களில் சமர்ப்பிக்கப்படுகின்றன.</p>	<p>☑</p> <p>சபை கணக்காய்வுக் குழு அறிக்கை சபை ஒருங்கிணைந்த இடர் மேலாண்மை குழு அறிக்கை நிதி அறிக்கை மீதான உள் கட்டுப்பாடு குறித்த பணிப்பாளர்களின் அறிக்கை</p>	
<p>D.3 கணக்காய்வுக் குழு</p> <p>சபை கணக்காய்வுக் குழு நிதி அறிக்கை, உள் கட்டுப்பாடுகள் மற்றும் உள் மற்றும் வெளி கணக்காய்வு தொடர்பான செயல்பாடுகளின் பொது மேற்பார்வையில் பணிப்பாளர்கள் சபைக்கு உதவுகிறது. வாரிய தணிக்கைக் குழுவின் சாசனம், இயக்குநர்கள் குழுவின் ஒப்புதலுடன் அவ்வப்போது மதிப்பாய்வு செய்யப்பட்டு திருத்தப்படும், வாரிய கணக்காய்வுக் குழுவின் குறிப்பு விதிமுறைகளை தெளிவாக வரையறுக்கிறது. கணக்காய்வுக் குழுவின் செயல்பாடுகள் விதி மற்றும் இலங்கை மத்திய வங்கி வழங்கிய உத்தரவுகளுக்கு ஏற்ப உள்ளன என்பதை சாசனம் நிஷேபிக்கிறது.</p> <p>31 மார்ச் 2020 நிலவரப்படி, சபை கணக்காய்வுக் குழு மூன்று பணிப்பாளர்களைக் கொண்டிருந்தது, அவர்கள் அனைவரும் நிர்வாகமற்ற பணிப்பாளர். குழுவின் இரண்டு பணிப்பாளர் சுயாதீன நிர்வாகமற்ற பணிப்பாளர்.</p>	<p>☑</p> <p>சபை கணக்காய்வுக் குழு அறிக்கை</p>	

விதிமுறை குறிப்பு	நடைமுறைகள் மற்றும் இணக்கம்	இணக்க நிலை	குறிப்பு
	<p>கணக்காய்வுக் குழுவின் தற்போதைய தலைவர் திருமதி மிரியம் கோரலி பீட்டர்ஸ் 2020 மார்ச் 1 முதல் நிர்வாகமற்ற சயாதீன பணிப்பாளராக சபைக்கு நியமிக்கப்பட்டுள்ளார். அவர் இங்கிலாந்து மற்றும் வேல்ஸில் உள்ள தரவரிசை கணக்காளர் நிறுவனத்தின் இணை உறுப்பினராகவும், இலங்கையின் பட்டய கணக்காளர் நிறுவனத்தின் சக உறுப்பினராகவும் உள்ளார். தனியார் மற்றும் பொதுத் துறைகளில் பல தொழில்களில் கணக்காய்வு, நிதி, கணக்கியல் ஆகியவற்றில் சிரேஷ்ட மட்டத்தில் 25 ஆண்டுகளுக்கும் மேலான விரிவான அனுபவம் பெற்றவர்.</p> <p>இவரின் நியமனத்திற்கு முன்னர், திரு ஜெஹன் அமரதுங்க கணக்காய்வுக் குழுவின் தலைவராக இருந்தார், அவர் டிசம்பர் 30, 2019 முதல் பதவிக்கு வந்தார். அவர் இலங்கையின் பட்டய கணக்காளர் நிறுவனத்தின் சக உறுப்பினராகவும், பட்டய நிறுவனத்தின் சக உறுப்பினராகவும் உள்ளார். மேலாண்மை கணக்காளர்கள் - ரூமு மற்றும் நிதி மற்றும் நிர்வாகத்தில் 30 ஆண்டுகளுக்கும் மேலான விரிவான அனுபவம் பெற்றவர்.</p> <p>நிறுவனத்தின் வெளியக கணக்காய்வாளர் 2018 ஆம் ஆண்டின் தேசிய கணக்காய்வுச் சட்டத்தின் பிரிவு 55 ன் படி கணக்காய்வு நாயமாக உள்ளார். நிதியாண்டிற்கான நிறுவனத்தின் கணக்காய்வுச் செய்ய உதவுவதற்காக அவர் இலங்கை ஜனநாயக சோசலிச குடியரசின் அரசியலமைப்பின் 154 (4) (அ) பிரிவின் கீழ் 2020 மார்ச் 31 அன்று முடிவடைந்த நிதியாண்டின் கணக்காய்விற்காக ஏன்ஸ்டட் ரூ யங், பட்டய கணக்காளர்கள் மெஸ்ஸர்ஸ் நிறுவனத்தினை நியமித்துள்ளார்.</p>		
<p>D.4 தொடர்புடைய தரப்பு பரிவர்த்தனைகள் மறுஆய்வுக் குழு</p>	<p>எல்.கே.ஏ.எஸ் 24 இல் வரையறுக்கப்பட்டுள்ளபடி நிறுவனத்தின் "தொடர்புடைய கட்சி" எதுவும் வணிகத்தின் சாதாரண போக்கில் மூன்றாம் தரப்பினருக்கு வழங்கப்பட்டதை விட சாதகமான சிகிச்சையை வழங்குவதில்லை என்பதை உறுதி செய்வதற்கான ஒரு விரிவான தொடர்புடைய தரப்பு பரிவர்த்தனை கையேட்டை சபை ஒப்புதல் அளித்துள்ளது.</p> <p>நிறுவனத்தின் தொடர்புடைய தரப்பு பரிவர்த்தனைகளை மேற்பார்வையிட நிறுவனம் தொடர்புடைய தரப்பு பரிவர்த்தனை மறுஆய்வுக் குழுவை அமைத்துள்ளது.</p> <p>31 மார்ச் 2020 நிலவரப்படி, தொடர்புடைய தரப்பு பரிவர்த்தனைகள் மறுஆய்வுக் குழுவில் மூன்று இயக்குநர்கள் இருந்தனர், அவர்கள் அனைவரும் நிர்வாகமற்ற இயக்குநர்கள். குழுவின் தலைவர் உட்பட குழுவின் இரண்டு பணிப்பாளர்கள் சயாதீன நிர்வாகமற்ற பணிப்பாளர்கள்.</p> <p>தொடர்புடைய தரப்பு பரிவர்த்தனைகள் மறுஆய்வுக் குழு சபையால் அங்கீகரிக்கப்பட்ட தெளிவாக வரையறுக்கப்பட்ட குறிப்பு விதிமுறைகளுக்குள் செயல்படுகிறது. அந்தக் குறிப்பு விதிமுறைகளில் குறிப்பிடப்பட்டுள்ள குழுவின் கடமைகள் மற்றும் பொறுப்புகள், இலங்கை மத்திய வங்கி வழங்கிய குறியீடு மற்றும் வழிமுறைகளுக்கு ஏற்ப உள்ளன.</p>	<p>✔</p>	<p>தொடர்புடைய தரப்பு பரிவர்த்தனை மீளாய்வு குழு அறிக்கை</p>
<p>D.5 வணிக நடடமுறை நெறிமுறைகள்</p>	<p>நிறுவனம் உறுதியான மதிப்புகளின் வலுவான நிறுவன கலாச்சாரத்தைக் கொண்டுள்ளது, இது அனைத்து பங்குதாரர்களிடமும் அதன் நடத்தையின் மூலக்கல்வாக அமைகிறது. இந்த மதிப்புகள் மதிப்புகளின் எழுதப்பட்ட அறிக்கையில் பொதிந்துள்ளன, இது நிறுவனத்தின் வணிக நடத்தை மற்றும் நெறிமுறைகளின் குறியீடாக செயல்படுகிறது மற்றும் தொடர்ந்து வலுவூட்டப்படுகிறது.</p> <p>நிறுவனத்தின் அனைத்து பணிப்பாளர்கள் மற்றும் ஊழியர்களுக்கும் பொருந்தக்கூடிய ஒரு விரிவான வணிக நடத்தை மற்றும் நெறிமுறைகளை நிறுவனம் கொண்டுள்ளது. இந்த குறியீடு அனைத்து இயக்குநர்கள் மற்றும் பணியாளர்களுக்கும் விநியோகிக்கப்பட்டுள்ளது மற்றும் நிறுவனத்தின் இன்ட்ராநெட்டில் வெளியிடப்பட்டுள்ளது. கார்ப்பரேட் மதிப்புகளை உள்ளடக்கிய வணிக நடத்தை மற்றும் நெறிமுறைகள் பரிந்துரைக்கப்பட்ட சிறந்த நடடமுறைகளுக்கு ஏற்ப மதிப்பாய்வு செய்யப்பட்டு புதுப்பிக்கப்பட்டன.</p> <p>நிறுவனத்தின் எந்தவொரு பணிப்பாளர் அல்லது முக்கிய முகாமைத்துவ பணியாளர்களால் வணிக நடத்தை மற்றும் நெறிமுறைகளின் எந்தவொரு விதிமுறைகளையும் மீறுவது குறித்து சபை அறிந்திருக்கவில்லை.</p> <p>விலை உணர்திறன் தகவலாகக் கருதப்படக்கூடிய தகவல்களை அடையாளம் காண்பதற்கும், தொடர்புடைய ஒழுங்குமுறை அதிகாரிகளுக்கு உடனடியாக வெளிப்படுத்துவதற்கும் நிறுவனம் ஒரு சிறந்த வழிமுறையைக் கொண்டுள்ளது.</p> <p>நிறுவனத்தின் ஒப்புதல் அளிக்கப்பட்ட தொடர்புடைய தரப்பு பரிவர்த்தனை வழிகாட்டியில் விரிவாக அமைக்கப்பட்ட தொடர்புடைய தரப்பு பரிவர்த்தனைகளை கண்காணிப்பதற்கும் வெளிப்படுத்துவதற்கும் நிறுவனம் ஒரு நிறுவப்பட்ட செயல்முறையை கொண்டுள்ளது.</p> <p>மேலும், வணிக நடத்தை மற்றும் நெறிமுறைகள் அதன் ஒரு பகுதியாக, நிறுவனத்தின் பங்குகளில் இயக்குநர்கள், கே.எம்.பி.க்கள் மற்றும் ஊழியர்களின் பரிவர்த்தனைகளை நிர்வகிக்கும் ஒரு விரிவான கொள்கை மற்றும் செயல்முறைகள் உள்ளன.</p>	<p>✔</p>	<p>தொடர்புடைய தரப்பு பரிவர்த்தனை மீளாய்வு குழு அறிக்கை</p>

பெருநிறுவன நிர்வாகம்

இந்த அறிக்கை பற்றி
பீப்பிள்ஸ் லீசிங் பற்றி
சிறப்பம்சங்கள்
செய்திகள்
வியாபார மாதிரி
மேலாண்மை கலந்துரையாடல் மற்றும் பகுப்பாய்வு
பணிக்கற்று >>
நிதி அறிக்கைகள்
துணை அறிக்கைகள்

விதிமுறை குறிப்பு	நடைமுறைகள் மற்றும் இணக்கம்	இணக்க நிலை	குறிப்பு
D.6	கார்ப்பரேட் கவர்னன்ஸ் வெளிப்பாடுகள் நிறுவனம் ஒரு நெறிமுறை மற்றும் வெளிப்படையான முறையில் செயல்படுவதற்கும் அதன் பங்குதாரர்களுக்கு பொறுப்புக்கூற வைப்பதற்கும் அதன் உறுதிப்பாட்டில் உறுதியானது. கார்ப்பரேட் கவர்னன்ஸ் என்பது ஒரு இலக்கு மட்டுமல்ல, நிலையான மதிப்பு உருவாக்கத்தில் தொடர்ந்து முன்னேறுவதற்கான பயணமாகும் என்று நிறுவனம் நம்புகிறது.	✓	கார்ப்பரேட் கவர்னன்ஸ் பற்றிய சிறந்த நடைமுறைக் குறியீட்டுடன் இணங்குதல்
பங்குதாரர்கள்			
E நிறுவன முதலீட்டாளர்கள்			
E.1	பங்குதாரர் வாக்களிப்பு கட்சிகளின் அந்தந்த நோக்கங்களைப் பற்றிய பரஸ்பர புரிதலை எளிதாக்கும் பொருட்டு, அனைத்து பங்குதாரர்களுடனும், வெளிப்படையாகவும், தவறாகவும் பயனுள்ள மற்றும் திறந்த தகவல்தொடர்புகளை ஊக்குவிக்க நிறுவனம் உறுதியுண்டுள்ளது. நிறுவனம் மற்றும் தனியார் முதலீட்டாளர்களுக்கு அணுகக்கூடியதாக இருத்தல் மற்றும் நிறுவனத்தின் வருடாந்த பொதுக் கூட்டத்தில் (AGM) பங்கேற்க அனைத்து பங்குதாரர்களையும் முன்கூட்டியே ஊக்குவித்தல். வருடாந்த பொதுக் கூட்டம் (AGM) பொது உறுப்பினர்களுக்கு பொருத்தமான விடயங்களில் பங்குதாரர்களுடன் கட்டமைக்கப்பட்ட மற்றும் புறநிலை உரையாடலைக் கொண்ட ஒரு மன்றமாகப் பயன்படுத்தப்படுகிறது. கூடுதலாக, நிறுவன பங்குதாரர்களுடனான உரையாடல் மற்றும் சந்திப்புகளின் தொடர்ச்சியான திட்டத்தை நிறுவனம் கொண்டுள்ளது, அங்கு பல்வேறு வகையான தொடர்புடைய பிரச்சினைகள் விவாதிக்கப்படுகின்றன.	✓	
E.2	நிர்வாக வெளிப்பாடுகளின் மதிப்பீடு முலதன ஒதுக்கீடு, கார்ப்பரேட் பரிவர்த்தனைகள் மற்றும் நிதி செயல்திறன் கண்காணிப்பு தொடர்பாக பங்குதாரர்கள், பங்குதாரர்கள் மற்றும் சாத்தியமான முதலீட்டாளர்களால் தகவலறிந்த முடிவெடுப்பதற்கான அடிப்படையை இது வெளிப்படுத்துவதால், வெளிப்படுத்தல் ஒரு வலுவான பெருநிறுவன நிர்வாக கட்டமைப்பின் ஒரு முக்கிய அங்கமாகும். நிறுவன முதலீட்டாளர்களின் நலன்களுக்கு போதுமான கவனம் செலுத்தப்பட்டுள்ளது, மேலும் வாரிய அமைப்பு மற்றும் அமைப்பு தொடர்பான தீர்மானங்களில் தங்கள் வாக்களிக்கும் உரிமையைப் பயன்படுத்தும்போது அவர்கள் சரியான எடையைக் கொடுக்க சுதந்திரமாக உள்ளனர்.	✓	
F பிற முதலீட்டாளர்கள்			
F.1	முதலீடு விலக்குதல் தீர்மானம் நிறுவன முதலீட்டாளர்கள் மற்றும் தனியார் முதலீட்டாளர்களுடன் நல்ல உறவுகள் மற்றும் தகவல்தொடர்புகளை பராமரிப்பதில் நிறுவனம் அதிக முக்கியத்துவம் அளிக்கிறது மற்றும் அவர்களின் முதலீடுகளை மதிப்பிடுவதற்குத் தேவையான முக்கியமான தகவல்களை அவர்களுக்கு வழங்குவதற்காக குறிப்பிடத்தக்க நிறுவன முன்னேற்றங்கள் குறித்து அவர்களுக்குத் தெரியப்படுத்தப்படுவதை உறுதி செய்கிறது. தனிப்பட்ட பங்குதாரர்கள் போதுமான பகுப்பாய்வு செய்ய அல்லது அவர்களின் முதலீடு, வைத்திருத்தல் அல்லது விலக்குதல் முடிவுகள் குறித்து சுயாதீனமான ஆலோசனையைப் பெற சுதந்திரமாக உள்ளனர்.	✓	
F.2	பங்குதாரர் வாக்களிப்பு பொதுக் கூட்டங்கள் சபைக்கு முதலீட்டாளர்களைச் சந்திப்பதற்கும், நிறுவனத்தின் முன்னேற்றத்தை விளக்குவதற்கும் அதன் உரிமையாளர்களான பங்குதாரர்களிடமிருந்து கேள்விகளைப் பெறுவதற்கும் முதன்மை வாய்ப்பை வழங்குகிறது. தனிப்பட்ட பங்குதாரர்கள் பொதுக் கூட்டங்களில் பங்கேற்று வாக்களிக்க ஊக்குவிக்கப்படுகிறார்கள்.	✓	

விதிமுறை நடைமுறைகள் மற்றும் இணக்கம் குறிப்பு	இணக்க நிலை	குறிப்பு
<p>G இன்டர்நெட் மற்றும் இன்டர்நெட் பாதுகாப்பு</p> <p>நிறுவனம் நிர்வகிக்கும் மக்கள் குத்தகைக் குழுவின் IT கொள்கைகள், IT ஒழுக்கம், உரிமம் பெற்ற மென்பொருளின் பயன்பாடு, இணையம், மின்னஞ்சல் மற்றும் அஞ்சல் சேவையகத்தின் பயன்பாட்டை உன்னிப்பாகக் கண்காணித்தல் மற்றும் வைரஸ் தடுப்பு மற்றும் .பயர்வால் சேவையகங்கள் மற்றும் மென்பொருள் பாது காப்பு நடைமுறைகள் உள்ளன.</p> <p>தலைமை தகவல் பாதுகாப்பு அதிகாரியின் செயல்பாடுகள் தகவல் தொழில்நுட்பத் தலைவருக்கு வழங்கப்படுகின்றன.</p> <p>இணைய பாதுகாப்பிலிருந்து எழும் தகவல் தொழில்நுட்ப விடயங்கள் தொடர்பான அபாயங்கள் விவாதிக்கப்படுகின்றன. கூட்டங்கள் மற்றும் சபை ஒருங்கிணைந்த இடர் மேலாண்மை குழு கூட்டங்கள். நிபுணத்துவ ஆலோசனை தேவை என்று கருதும் போதெல்லாம் தகவல் தொழில்நுட்ப கணக்காய்வாளர்கள் பயன்படுத்தப்படுகிறார்கள். தகவல் பாதுகாப்பு குறித்த ஆய்வு வெளியக ஆலோசகர்களால் அவ்வப்போது மேற்கொள்ளப்பட்டது.</p>	<p>✓</p>	<p>CG – IT முகாமை மற்றும் இணைய பாதுகாப்பு</p>
<p>H சுற்றுச்சூழல், சமூக மற்றும் ஆளுமை (ESG)</p> <p>H.1 ESG அறிக்கை</p> <p>கார்ப்பரேட் நிலைத்தன்மை அறிக்கையில் என்பது முதலீட்டாளர்கள், வாடிக்கையாளர்கள், ஊழியர்கள் மற்றும் நிறுவனத்தில் பங்கு வைத்திருக்கும் அல்லது நிறுவனத்தின் நடவடிக்கைகளால் ஒருவிதத்தில் பாதிக்கப்பட்டுள்ள பிற தொடர்புடைய குழுக்களுக்கு முடிவெடுக்கும் மதிப்பை வழங்கும் வகையில் தகவல்களை வழங்குவதை நோக்கமாகக் கொண்டுள்ளது.</p> <p>சுற்றுச்சூழல், சமூகம் மற்றும் நிர்வாகம் (ESG) அம்சங்கள் நிறுவனத்தின் மதிப்புகளில் ஒரு முக்கிய பகுதியாகக் கருதப்படுகின்றன, மேலும் இதுபோன்ற அம்சங்கள் நிறுவனத்தின் மூலோபாயத்துடன் நெருக்கமாக இணைக்கப்பட்டுள்ளதா என்பதை உறுதிசெய்வதற்கான பொறுப்பை சபை அறிந்திருக்கிறது.</p> <p>நிறுவனத்தின் நுட்ப அறிக்கையில் நிறுவனம் எவ்வாறு நீண்டகால பொருளாதார மதிப்பை நிகழ்த்தியது மற்றும் அடைந்தது, பெருநிறுவன பொறுப்பை ஏற்றுக்கொண்டது மற்றும் நிலையான வளர்ச்சிக்கு பங்களித்தது என்பதன் பிரதிபலிப்பாகும். எனவே, இந்த வருடாந்திர அறிக்கை ஒரு நிலையான அறிக்கையின் வடிவத்தில் தயாரிக்கப்பட்டுள்ளது, இது நிலைத்தன்மை அறிக்கை அளவுருக்களை உள்ளடக்கியது.</p>	<p>✓</p>	<p>நிதி மூலதனம் இயற்கை மூலதனம் சமூக மற்றும் உறவு மூலதனம் பங்குதாரர் ஈடுபாடு</p>

பெருநிறுவன நிர்வாகம்

இந்த அறிக்கை பற்றி
பீப்பள்ஸ் லீசிங் பற்றி
சிறப்பம்சங்கள்
செய்திகள்
வியாபார மாதிரி
மேலாண்மை கலந்துரையாடல் மற்றும் பகுப்பாய்வு
பணிக்கற்று >>
நிதி அறிக்கைகள்
துணை அறிக்கைகள்

நிதி நிறுவனங்களின் திசையுடன் இணக்கம்

2008 ஆம் ஆண்டின் 03 ஆம் இலக்க நிதி நிறுவனங்களின் (கார்ப்பரேட் கவர்னன்ஸ்) திசை மற்றும் அதனுடன் திருத்தங்கள் நிதி நிறுவனங்கள் (கார்ப்பரேட் கவர்னன்ஸ் - திருத்தம்) 2008 ஆம் ஆண்டின் எண் 04 மற்றும் இலங்கை மத்திய வங்கியால் வழங்கப்பட்ட 2013 ஆம் ஆண்டின் 06 ஆம் இலக்குகளில் குறிப்பிடப்பட்டுள்ள திருத்தங்கள்.

விதிமுறை நடைமுறைகள் மற்றும் இணக்கம் குறிப்பு	இணக்க நிலை	குறிப்பு
A இயக்குநர்கள் குழுவின் பொறுப்புகள்		
2 (1) நிறுவனத்தின் பாதுகாப்பு மற்றும் ஒலியை வலுப்படுத்துதல்		
(a) மூலோபாய நோக்கங்கள் மற்றும் பெருநிறுவன மதிப்புகளை அங்கீகரித்தல் மற்றும் மேற்பார்வை செய்தல் நிறுவனத்தின் மூலோபாய நோக்கங்கள் நிறுவனத்தின் பார்வை மற்றும் மிஷன் அறிக்கைகளில் கணிக்கப்படுகின்றன மற்றும் பெருநிறுவன மதிப்புகள் வணிக நடத்தை மற்றும் நெறிமுறைகளில் உட்பொதிக்கப்பட்டுள்ளன, அவை அனைத்து மட்டங்களிலும் பணியாளர்களுக்குத் தெரிவிக்கப்படுகின்றன. நிறுவனத்தின் மூலோபாய நோக்கங்களை அமைப்பதில் வாரியம் ஒரு செயலில் பங்கு வகிக்கிறது, இது நிறுவனத்தின் நோக்கம் மற்றும் பார்வையை செயல்பாட்டுக்கு மாற்றுவதில் கவனம் செலுத்துகிறது என்பதை உறுதி செய்கிறது. நிர்ணயிக்கப்பட்ட குறிக்கோள்களை நிறுவனத்தின் நிர்வாகத்திற்கு அமல்படுத்துவதற்கான பணியை வாரியம் ஒப்படைத்துள்ள நிலையில், வாரியம் தொடர்ந்து நிறுவனத்தின் செயல்திறனை கண்காணித்து மதிப்பாய்வு செய்கிறது, எந்தவொரு பின்னடைவுகளையும் அடையாளம் காண்பதில் செயலில் உள்ளது.	✓	
(b) இடர் கொள்கை மற்றும் மேலாண்மை நடைமுறைகள் உள்ளிட்ட ஒட்டுமொத்த வணிக மூலோபாயத்தை அங்கீகரித்தல் 2021 வரையிலான மூன்று நிதியாண்டுகளுக்கு 2018 ஆம் ஆண்டில் ஒரு மூலோபாயத் திட்டம் அங்கீகரிக்கப்பட்டது, அடுத்த மூன்று ஆண்டு 2022-2024 ஐ உள்ளடக்கிய ஒரு மூலோபாயத் திட்டம் வகுக்கப்படுகிறது.	✗	
(c) இடர் மேலாண்மை ஒட்டுமொத்தமாக வாரியம் நிறுவனத்தின் ஒட்டுமொத்த இடர் கட்டமைப்பிற்கு முதன்மையாக பொறுப்பேற்றுள்ளது. வாரியத்தின் சார்பாக சபை ஒருங்கிணைந்த இடர் மேலாண்மைக் குழு, அபாயங்களைக் கண்டறிந்து, அபாயங்களை விசேஷத்துடன் நிர்வகிக்க பொருத்தமான அமைப்புகளை செயல்படுத்துவதை உறுதிசெய்கிறது மற்றும் காலாண்டு அடிப்படையில் சபைக்கு அறிக்கையிடுகிறது.	✓	சபை ஒருங்கிணைந்த இடர் மேலாண்மை குழு அறிக்கை இடர் மேலாண்மை
(d) பங்குதாரர்களுடன் தொடர்பு அதன் பங்குதாரர்களுடனான இரு வழி தொடர்புகளின் முக்கியத்துவத்தை உணர்ந்து, வாரியம் அதன் பங்குதாரர்கள் மற்றும் வைப்புத்தொகையாளர்கள், கடன் வழங்குநர்கள், கடன் வாங்குபவர்கள், சப்ளையர்கள் மற்றும் பிற தொடர்புடைய பங்குதாரர்களுடன் தகவல்தொடர்புகளை நிர்வகிக்கும் ஒரு விரிவான கொள்கையை பின்பற்றியுள்ளது.	✓	
(e) உள் கட்டுப்பாட்டு அமைப்புகள் மற்றும் மேலாண்மை தகவல் அமைப்புகளை மதிப்பாய்வு செய்தல் (MSR) நிறுவனம் போதுமான உள் கட்டுப்பாட்டு முறையை பராமரிப்பதை உறுதிசெய்வதற்கும் அதன் செயல்திறனை மதிப்பாய்வு செய்வதற்கும் வாரியத்தின் ஒட்டுமொத்த பொறுப்பு உள்ளது. சபையின் சார்பாக கணக்காய்வு குழு, அதன் கட்டுப்பாடுகள் குறித்து காலாண்டு அடிப்படையில் உள் கட்டுப்பாடுகள் மற்றும் அறிக்கைகளை விரிவான கண்காணிப்பு மற்றும் மறுஆய்வு செய்கிறது. மேலாண்மை தகவல் அமைப்புகள் (MIS) நிறுவனத்தின் MIS நடைமுறை கையேடு அவுட்லைன்/ வழிகாட்டுதலின் மதிப்பாய்வு மூலம் அதன் துல்லியம் மற்றும் ஒருமைப்பாட்டிற்காக சபைல் மதிப்பாய்வு செய்யப்படுகிறது.	✓	
(f) முக்கிய மேலாண்மை பணியாளர்கள் (KMP) இயக்குநர்கள் குழு, தலைமை நிர்வாக அதிகாரி, நிறுவனத்தின் துணை பொது மேலாளர்கள் மற்றும் இணக்க அலுவலர் ஆகியோர் அடையாளம் காணப்பட்டு நிறுவனத்தின் முக்கிய மேலாண்மை பணியாளர்களாக நியமிக்கப்பட்டுள்ளனர்.	✓	
(g) சபை மற்றும் முக்கிய மேலாண்மை பணியாளர்களுக்கான அதிகாரம் மற்றும் பொறுப்பு பணியாளர்கள் குழு மற்றும் தலைமை நிர்வாக அதிகாரியின் கோட்பாடு கடமைகள் மற்றும் பொறுப்புகள் நிறுவனத்தின் கார்ப்பரேட் கவர்னன்ஸ் சாசனத்தில் விரிவாக அமைக்கப்பட்டுள்ளன. துணை பொது மேலாளர்களின் (KMP) முக்கிய செயல்பாடுகள்/பொறுப்புகள் சபையால் வரையறுக்கப்பட்டு அங்கீகரிக்கப்பட்டு அந்தந்த வேலை விளக்கங்களில் சேர்க்கப்பட்டுள்ளன. தலைமை நிர்வாக அதிகாரி மற்றும் துணை பொது மேலாளர்களின் அந்தந்த பிரதிநிதித்துவ அதிகார வரம்புகளும் சபையால் வரையறுக்கப்பட்டுள்ளன.	✓	

விதிமுறை குறிப்பு	நடைமுறைகள் மற்றும் இணக்கம்	இணக்க நிலை	குறிப்பு
(h)	<p>KMP ஆல் நிறுவனத்தின் விவகாரங்களை மேற்பார்வை செய்தல்</p> <p>நிறுவனத்தின் விவகாரங்கள் சபைக் கூட்டங்களில் மாதாந்த அடிப்படையில் மதிப்பாய்வு செய்யப்பட்டு விவாதிக்கப்படுகின்றன. இந்த கூட்டங்களில், முக்கிய நிர்வாக பணியாளர்கள் தலைமை நிர்வாக அதிகாரியால் பிரதிநிதித்துவப்படுத்தப்படுகிறார்கள், அவர் நிர்ணயிக்கப்பட்ட இலக்குகளுக்கு எதிராக நிறுவனத்தின் செயல்பாடுகள் மற்றும் செயல்திறன் குறித்து வாரியத்திற்கு விளக்குகிறார்.</p> <p>நிறுவனத்தின் விவகாரங்கள் மேலாண்மை மட்டத்தில் மூத்த நிர்வாகத்தால் மதிப்பாய்வு செய்யப்பட்டு விவாதிக்கப்படுகின்றன.</p>	✓	
(i)	<p>நிர்வாக நடைமுறைகளின் செயல்திறனை மதிப்பிடுங்கள்</p> <p>நிறுவனத்தின் சங்கத்தின் கட்டுரைகள் மற்றும் பெதநிறுவன ஆளுனர் சாசனம் ஆகியவை நிறுவனத்தின் இயக்குநர்களைத் தேர்ந்தெடுப்பதற்கும் நியமிப்பதற்கும் பொருந்தக்கூடிய பொதுவான நடைமுறைகளை வழங்குகின்றன. தற்போது, நிறுவனத்தின் இயக்குநர்கள், நிர்வாகமற்ற சுயாதீன இயக்குநர்களைத் தவிர, பெற்றோர், மக்கள் வங்கியால் பரிந்துரைக்கப்படுகிறார்கள் மற்றும் சங்கத்தின் கட்டுரைகளின் அடிப்படையில் வாரியத்தால் நியமிக்கப்படுகிறார்கள். முக்கிய நிர்வாக அதிகாரிகளின் நியமனங்கள் தலைமை நிர்வாக அதிகாரியின் பரிந்துரையின் பேரில் சபையால் செய்யப்படுகின்றன.</p> <p>நலன்களின் மோதல்களை நிர்வகிப்பது சரியான நேரத்தில் உரையாற்றப்படுகிறது. நிறுவனத்தின் வணிக நடத்தை மற்றும் நெறிமுறைகளின் அடிப்படையில், வாரியத்தின் ஒவ்வொரு உறுப்பினருக்கும் தனிப்பட்ட உறவுகள், வெளி சங்கங்கள் மற்றும் பொருள் விஷயங்களில் ஆர்வம் ஆகியவற்றால் எழும் ஆர்வமுள்ள அல்லது உண்மையான மோதல் உள்ளதா என்பதை தீர்மானிக்க ஒரு பொறுப்பு உள்ளது. அவரது சுயாதீனமான தீர்ப்பைப் பொறுத்தவரை. கலந்துரையாடலில் உள்ள ஒரு விடயத்தில் ஆர்வமுள்ள இயக்குநர்கள் அதில் அவரது ஆர்வத்தை வெளிப்படுத்துகிறார்கள், மேலும் அந்த விஷயத்தில் தங்களை விவாதிப்பதில் ஈடுபடுவதில்லாவிட்டும், அதில் வாக்களிப்பதில்லாவிட்டும் விலகி இருக்கிறார்கள்.</p> <p>ஆர்வமுள்ள சாத்தியமான மோதல்கள் குறித்த சுய அறிவிப்புகள் இயக்குநர்கள் வாரியத்திற்கு நியமிக்கப்பட்ட நேரத்தில் மற்றும் பின்னர் தேவைப்படும் போது பெறப்படுகின்றன. வாரியக் கூட்டங்களில் இயக்குநர்களால் வெளிப்படுத்தப்பட்ட நலன்களுடன் இந்த அறிவிப்புகள், மோதல்களை (ஏதேனும் இருந்தால்) திறம்பட நிர்வகிக்க நிறுவனத்திற்கு உதவுகின்றன.</p> <p>வாரியத்தின் பலவீனங்களை நிர்ணயிப்பது உட்பட சபையின் சொந்த நிர்வாக நடைமுறைகளின் செயல்திறன் வாரியத்தால் ஜூன் 2020 இல் மேற்கொள்ளப்பட்ட வாரியத்தின் சுய மதிப்பீடு மூலம் சபையால் மதிப்பிடப்பட்டது.</p>	✓	
(j)	<p>KMP க்கான அடுத்தடுத்த திட்டம்</p> <p>முக்கிய மேலாண்மை பணியாளர்களுக்கான வாரிசு திட்டத்திற்கு சபை 2018 அக்டோபரில் ஒப்புதல் அளித்துள்ளது.</p>	✓	
(k)	<p>KMP உடனான வழக்கமான சந்திப்புகள்</p> <p>முக்கிய நிர்வாக பணியாளர்கள் தங்கள் கூட்டங்களில் முக்கிய முகாமைத்துவ பணியாளர்கள் எழுப்பிய ஏதேனும் சிக்கலான பிரச்சினைகள் குறித்து வாரியத்திற்கு விளக்கும் நிறுவனத்தின் தலைமை நிர்வாக அதிகாரியால் பணிப்பாளர்கள் குழுவின் மாதாந்திர கூட்டங்களில் குறிப்பிடப்படுகிறார்கள். மேலும், பொருத்தமான இடங்களில், கொள்கைகளை மறுஆய்வு செய்வதற்கும், தகவல்தொடர்பு வழிகளை நிறுவுவதற்கும், பெருநிறுவன நோக்கங்களை நோக்கிய முன்னேற்றத்தைக் கண்காணிப்பதற்கும் வாரியம் மற்றும் வாரிய துணைக்குழு கூட்டங்களில் பங்கேற்க முக்கிய மேலாண்மை பணியாளர்கள் அழைக்கப்படுகிறார்கள்.</p>	✓	
(l)	<p>ஒழுங்குமுறைச் சூழலைப் புரிந்துகொள்வது</p> <p>குழுவின் மதிப்புகள், வணிகம், செயல்பாடுகள், நிதி விவகாரங்கள், நிர்வாக கட்டமைப்பு மற்றும் நிறுவனத்தின் மூலோபாய நிலை ஆகியவற்றை வாரியம் நன்கு அறிந்திருக்கிறது</p> <p>தொடர்புடைய சட்டங்கள், ஒழுங்குமுறைகள் மற்றும் கார்ப்பரேட் ஆளுகைக்கான மாற்றங்கள் மற்றும் குழு மற்றும் அதன் செயல்பாடுகளை உள்ளடக்கிய துறை மேம்பாடுகள் குறித்த வழக்கமான புதுப்பிப்புகள். ஒவ்வொரு கூட்டத்திலும் சபைக் குழுக்களுக்கு பொருளாதார, சமூக மற்றும் சுற்றுச்சூழல் அம்சங்கள் உள்ளிட்ட பரந்த தலைப்புகள் வழங்கப்படுகின்றன, மேலும் அவை முழு வாரியத்திற்கும் பொருத்தமானவை.</p> <p>ஒழுங்குமுறைச் சூழல் தொடர்பாக நிறுவனத்தின் நிலைப்பாடு குறித்த விழிப்புணர்வுக்காக ஒழுங்குமுறை தேவைகள் மற்றும் தொடர்புடைய விகிதங்களின் உள்ளடக்கங்களின் சுருக்கம் சபைக்கு ஒரு வழக்கமான அடிப்படையில் சமர்ப்பிக்கப்படுகிறது.</p>	✓	

பெருநிறுவன நிர்வாகம்

இந்த அறிக்கை பற்றி
பீப்பள்ஸ் லீசிங் பற்றி
சிறப்பம்சங்கள்
செய்திகள்
வியாபார மாதிரி
மேலாண்மை கலந்துரையாடல் மற்றும் பகுப்பாய்வு
பணிக்கூற்று >>
நிதி அறிக்கைகள்
துணை அறிக்கைகள்

விதிமுறை குறிப்பு	நடைமுறைகள் மற்றும் இணக்கம்	இணக்க நிலை	குறிப்பு
(m)	வெளி பணியாளர்களின் பணியமர்த்தல் மற்றும் மேற்பார்வை நிறுவனத்தின் வெளிப்புற தணிக்கையாளர் 2018 ஆம் ஆண்டின் தேசிய தணிக்கைச் சட்டத்தின் பிரிவு 55 ன் படி தணிக்கையாளர் ஜெனரலாக உள்ளார். முடிவடைந்த நிதியாண்டிற்கான நிறுவனத்தின் தணிக்கை செய்ய உதவுவதற்காக ஆடிட்டர் ஜெனரல் மெஸ்ஸர்கள் எர்ன்ஸ்ட் அன்ட் யங், பட்டய கணக்காளர்களை நியமித்துள்ளார். 31 மார்ச் 2020, இலங்கை ஜனநாயக சோசலிச குடியரசின் அரசியலமைப்பின் 154 (4) (அ) பிரிவின் கீழ்.	✓	
2 (2)	தலைவர் மற்றும் தலைமை நிர்வாக அதிகாரியை நியமித்தல் மற்றும் அவற்றின் செயல்பாடுகள் மற்றும் பொறுப்புகளை வரையறுத்தல் மற்றும் ஒப்புதல் அளித்தல் சபைத் தலைவர் மற்றும் தலைமை நிர்வாக அதிகாரியை நியமித்துள்ளது. அவற்றின் பாத்திரங்கள் தனித்தனியாக உள்ளன மற்றும் நிறுவனத்தின் கார்ப்பரேட் கவர்ன்ன்ஸ் சாசனத்தில் வரையறுக்கப்பட்டுள்ளன.	✓	
2 (3)	பணிப்பாளர்களால் சுயாதீனமான தொழில்முறை ஆலோசனையைப் பெறுதல் வகுதிருவன ஆளுனர் சாசனம் நிறுவனத்தின் செயலாளரின் ஆலோசனையையும் நிறுவனத்தின் செலவில் அவர்களின் கடமைகள் மற்றும் பொறுப்புகளை நிறைவேற்றுவது தொடர்பான விஷயங்களில் பிற தொழில்முறை சுயாதீன ஆலோசனையையும் பெற இயக்குநர்களுக்கு வழங்குகிறது. இருப்பினும், 2019/20 நிதியாண்டில் எந்தவொரு இயக்குனரும் அத்தகைய ஆலோசனையை கோரவில்லை.	✓	
2 (4)	ஆர்வங்களின் மோதலை நிர்வகித்தல் நிறுவனத்தின் வணிக நடத்தை மற்றும் நெறிமுறைகளைப் பொறுத்தவரை, சபையின் ஒவ்வொரு உறுப்பினரும் தனிப்பட்ட உறவுகள், வெளி சங்கங்கள் மற்றும் பொருள் விடயங்களில் ஆர்வம் ஆகியவற்றால் எழும் நலன்களின் சாத்தியமான அல்லது உண்மையான மோதலைக் கொண்டிருக்கிறார்களா என்பதை தீர்மானிக்க ஒரு பொறுப்பு உள்ளது. அவரது சுயாதீனமான தீர்ப்பைப் பொறுத்தவரை. கலந்துரையாடலில் உள்ள ஒரு விஷயத்தில் ஆர்வமுள்ள பணிப்பாளர்கள் அதில் அவரது ஆர்வத்தை வெளிப்படுத்துகிறார்கள். மேலும் அந்த விஷயத்தில் தங்களை விவாதிப்பதில் ஈடுபடுவதிலிருந்தும், அதில் வாக்களிப்பதிலிருந்தும் விலகி இருக்கிறார்கள். முடிவுகளில் இருந்து இதுபோன்ற விலகல்கள் நிறுவன செயலாளரால் நிமிடங்களில் முறையாக பதிவு செய்யப்படுகின்றன.	✓	
2 (5)	சபைக்கு குறிப்பாக ஒதுக்கப்பட்ட விடயங்களின் முறையான அட்டவணைப்பின் கிடைக்கும் தன்மை நிறுவனத்தின் வருநிறுவன ஆளுனர் சாசனத்தில் சபையின் முடிவுக்காக குறிப்பாக ஒதுக்கப்பட்ட விடயங்களின் முறையான அட்டவணை உள்ளது.	✓	
2 (6)	சாத்தியமான தீர்வு சிக்கல்களை வெளிப்படுத்துதல் 2019/20 ஆம் ஆண்டில் இதுபோன்ற எந்த சூழ்நிலையும் ஏற்படவில்லை. மேலும், நிறுவனத்தின் பணப்புழக்க நிலை வாரந்தோறும் வங்கி சாரா நிதி நிறுவனங்களின் கண்காணிப்புத் துறையின் பணிப்பாளருக்கு தெரிவிக்கப்படுகிறது.	✓	
2 (7)	ஆண்டு அறிக்கையில் உள்ள திசைக்கு இணங்க கார்ப்பரேட் கவர்ன்ன்ஸ் அறிக்கையை வெளியிடுங்கள் நிறுவனத்தின் வருடாந்த அறிக்கையில் சபை அடங்கும், இது வருடாந்த கார்ப்பரேட் நிர்வாக அறிக்கையாகும்.	✓	இணக்கம் நிதி நிறுவனங்கள் திசையில்
2 (8)	பணிப்பாளர்களின் சுய மதிப்பீடு ஒவ்வொரு பணிப்பாளரும் ஆண்டுதோறும் மேற்கொள்ள வேண்டிய சுய மதிப்பீட்டு திட்டத்தை வாரியம் ஏற்றுக்கொண்டது, இதன் நடைமுறை நிறுவனத்தின் வருநிறுவன ஆளுனர் சாசனத்தில் குறிப்பிடப்பட்டுள்ளது. அதன்படி, சபை அதன் செயல்திறன் மற்றும் அதன் குழுக்கள் பற்றிய விரிவான மதிப்பீட்டை ஜூன் 2020 இல் மேற்கொண்டது. 1 மார்ச் 2020 முதல் வாரியத்திற்கு நியமிக்கப்பட்ட திருமதி கோரலி பீட்டர்ஸைத் தவிர வாரியத்தின் ஒவ்வொரு உறுப்பினரும், எனவே 2019/20 நிதியாண்டில் கூட்டங்களில் கலந்து கொள்ளவில்லை, அவரது செயல்திறனைப் பற்றிய சுய மதிப்பீட்டை மேற்கொண்டார். வாரிய மதிப்பீடுகளின் முழு முடிவுகள் நிறுவன செயலாளரால் பகுப்பாய்வு செய்யப்பட்டு, கண்டுபிடிப்புகள் ஜூலை 2020 இல் சபைக்கு வழங்கப்பட்டன.	✓	

விதிமுறை குறிப்பு	நடைமுறைகள் மற்றும் இணக்கம்	இணக்க நிலை	குறிப்பு
B சபையின் கூட்டங்கள்			
3 (1)	வழக்கமான சபை கூட்டங்கள் வாரியக் கூட்டங்கள் வழக்கமாக மாதாந்த இடைவெளியில் நடத்தப்படுகின்றன, வணிகத் தேவைகள் குறுகிய இடைவெளியில் கூட்டங்களைக் கூட்டக் கோரவில்லை. வாரியம் 2019/20 நிதியாண்டுக்கு பதினொரு முறை கூடி, சபையின் ஒப்புதலைப் புழக்கத்தில் பெறுவது குறைந்தபட்சம் ஆறு நிகழ்வுகளாக வைக்கப்பட்டது. COVID-19 வைரல் பரவுவதற்கான அச்சுறுத்தலைத் தொடர்ந்து அரசாங்கம் விதித்த தீவு முழுவதும் ஊரடங்கு உத்தரவு காரணமாக 2020 மார்ச் 31 அன்று திட்டமிடப்பட்ட சபை கூட்டம் ரத்து செய்யப்பட்டது.	X	
3 (2)	நிகழ்ச்சி நிரலில் சேர்க்கும் விடயங்கள் வழக்கமான சந்திப்புகளுக்கான நிகழ்ச்சி நிரலில் வணிகத்தை மேம்படுத்துவதற்கான திட்டங்களையும், இடரை நிர்வகிப்பதற்கான திட்டங்களையும் சேர்க்க அனைத்து பணிப்பாளர்களுக்கும் சம வாய்ப்பு வழங்கப்படுகிறது. இதற்கு பொருந்தும் நடைமுறை நிறுவனத்தின் கார்ப்பரேட் கவர்னன்ஸ் சாசனத்தில் குறிப்பிடப்பட்டுள்ளது.	✓	
3 (3)	சபைக் கூட்டங்களின் அறிவிப்பு அடுத்த சபைக் கூட்டத்தின் திதி முந்தைய சபைக் கூட்டத்தின் போது இருந்த உறுப்பினர்களால் கூட்டாக ஒப்புக் கொள்ளப்பட்டு, பின்னர் அனைத்து உறுப்பினர்களுடனும் தொடர்பு கொள்ளப்படுகிறது, இதனால் ஒரு கூட்டத்திற்கு குறைந்தபட்சம் 7 நாட்கள் அறிவிப்பு வழங்கப்படுவதை உறுதிசெய்கிறது. வேறு எந்த சிறப்பு சபைக் கூட்டத்திற்கும் நியாயமான அறிவிப்பு வழங்கப்படுகிறது.	✓	
3 (4)	சபைக் கூட்டங்களில் பணிப்பாளர்களின் வருகை தொடர்ச்சியாக மூன்று கூட்டங்களுக்கு எந்த பணிப்பாளரும் சமூகம் தராமல் இருக்கவில்லை.	✓	CG – சபை மற்றும் சபைக்குழு கூட்டங்களில் வருகை
3 (5)	ஒரு நிறுவன செயலாளரை நியமித்தல் போதுமான அனுபவமுள்ள ஒரு வழக்கறிஞர் சபையால் நிறுவனத்தின் செயலாளராக நியமிக்கப்பட்டுள்ளார். நிறுவனத்தின் செயலாளர் வாரியத்திற்கு அறிவுறுத்துகிறார் மற்றும் நிறுவனங்கள் சட்டம், சபை நடைமுறைகள் மற்றும் பிற பொருந்தக்கூடிய விதிகள் மற்றும் ஒழுங்குமுறைகள் தொடர்பான விஷயங்கள் பின்பற்றப்படுவதை உறுதிசெய்கிறார்.	✓	
3 (6)	நிறுவனத்தின் செயலாளருக்கு பொறுப்பை ஒப்படைத்தல் சபைக் கூட்டங்களுக்கான நிகழ்ச்சி நிரலைத் தயாரிப்பதற்கான செயல்பாடு தலைவரால் நிறுவன செயலாளருக்கு ஒப்படைக்கப்பட்டுள்ளது, அதன்படி, நிறுவனத்தின் செயலாளரும் அதற்குப் பொறுப்பேற்கிறார்.	✓	
3 (7)	சேவைக்கான அணுகல் மற்றும் நிறுவன செயலாளரின் ஆலோசனை நிறுவனத்தின் கார்ப்பரேட் கவர்னன்ஸ் சாசனத்தால் வழங்கப்பட்டபடி, அனைத்து இயக்குநர்களுக்கும் தொழில் செயலாளராக ஒரு வழக்கறிஞராக இருக்கும் நிறுவன செயலாளரை அணுக முடியும்.	✓	
3 (8)	சபை கூட்டத்தின் குறிப்புகளின் பராமரிப்பு நிறுவனத்தின் செயலாளர் வாரியக் கூட்டங்களின் நிமிடங்களை போதுமான விரைங்களுடன் பராமரிக்கிறார், மேலும் நிறுவனத்தின் கார்ப்பரேட் கவர்னன்ஸ் சாசனத்தில் குறிப்பிடப்பட்டுள்ள நடைமுறைக்கு ஏற்ப எந்தவொரு பணிப்பாளராலும் ஆய்வு செய்ய இது கிடைக்கிறது.	✓	
3 (9)	சபை கூட்டத்தின் குறிப்புகளை விரிவாக பதிவு செய்தல் இந்த விதியில் குறிப்பிடப்பட்டுள்ள அனைத்து தேவைகளையும் பூர்த்தி செய்வதற்காக நிறுவனத்தின் செயலாளர் கூட்டங்களின் நடவடிக்கைகள் மற்றும் எடுக்கப்பட்ட முடிவுகளை விரிவாக பதிவு செய்கிறார்.	✓	

பெருநிறுவன நிர்வாகம்

இந்த அறிக்கை பற்றி
பீப்பிள்ஸ் லீசிங் பற்றி
சிறப்பம்சங்கள்
செய்திகள்
வியாபார மாதிரி
மேலாண்மை கலந்துரையாடல் மற்றும் பகுப்பாய்வு
பணிக்கூற்று >>
நிதி அறிக்கைகள்
துணை அறிக்கைகள்

விதிமுறை குறிப்பு	நடைமுறைகள் மற்றும் இணக்கம்	இணக்க நிலை	குறிப்பு
சபை கல்வை			
4 (1)	சபையில் உள்ள பணிப்பாளர்களின் எண்ணிக்கை 2019/20 ஆம் ஆண்டின் முடிவில், சபையில் ஒன்பது பணிப்பாளர்கள் இருந்தனர்.	✓	
4 (2)	ஒரு பணிப்பாளரின் சேவை காலம் 2019/20 ஆம் ஆண்டில் அனைத்து பணிப்பாளர்களின் சேவை காலம் ஒன்பது ஆண்டுகளுக்கு குறைவாக இருந்தது.	✓	
4 (3)	ஒரு பணியாளரை பணிப்பாளராக நியமனம், தேர்தல் மூலம் நியமனம் செய்தல் நிறுவனத்தில் எந்த நிர்வாக பணிப்பாளர்களும் இல்லை.	✓	
4 (4)	சபை இருப்பு மற்றும் சுயாதீனத்திற்கான அளவுகோல்கள் இந்த விதியில் குறிப்பிடப்பட்டுள்ளபடி சுயாதீனத்திற்கான நான்கில் ஒரு அளவுகோல்களை பூர்த்தி செய்த 2019/20 ஆம் ஆண்டின் முடிவில் நிர்வாக சாரா மூன்று சுயாதீன பணிப்பாளர்களை உள்ளடக்கியது. இந்த விதியின் அளவுகோல்களின் அடிப்படையில் “சுயாதீனமாக” நியமிக்கப்படுவதற்கான தகுதியை உறுதிப்படுத்தும் அனைத்து நிர்வாகமல்லாத சுயாதீன பணிப்பாளர்களிடமிருந்தும் சுய அறிவிப்புகள் பெறப்பட்டன. 2020 டிசம்பர் 30 அன்று சபையின் மறுசீரமைப்பின் படி, புதிய சபை 2020 பிப்ரவரி 19 ஆம் திகதி நியமிக்கப்படும் வரை சபையில் ஒரு சுயாதீன பணிப்பாளர் மட்டுமே இருந்தார். நிறுவனத்தின் வேண்டுகோளின் பேரில், இலங்கை மத்திய வங்கி இந்த ஏற்பாட்டிற்கு இணங்க ஒரு நீட்டிப்பை 15 பிப்ரவரி 2020 வரை வழங்கியது.	✓	
4 (5)	மாற்று பணிப்பாளர் இந்த ஆண்டில் மாற்று பணிப்பாளர்கள் யாரும் நியமிக்கப்படவில்லை.	✓	
4 (6)	ஒரு புறநிலை தீர்ப்பைக் கொண்டுவருவதற்கான நிர்வாகமல்லாத பணிப்பாளர்களின் திறன்கள் மற்றும் அனுபவம் சபை பல்வேறு துறைகளில் கல்வி மற்றும் தொழில்முறை தகுதிகளைக் கொண்ட நிர்வாகமல்லாத பணிப்பாளர்களை மட்டுமே கொண்டுள்ளது. அவர்களின் திறன்கள் மற்றும் வணிக அனுபவங்களின் கல்வை சபை மற்றும் அதன் குழுக்களின் சரியான செயல்பாட்டிற்கு பெரும் பங்களிப்பாகும்.	✓	பணிப்பாளர்கள் சபை
4 (7)	சபை கூட்டங்களில் குறைந்தபட்ச பங்குபற்றுவோர் எண்ணிக்கை 2019/20 ஆம் ஆண்டில் நிறுவனத்தின் அனைத்து பணிப்பாளர்களும் நிர்வாகமல்லாத பணிப்பாளர்களாக இருந்ததால், தேவையான குறைந்தபட்ச எண்ணிக்கை (பணிப்பாளர்களில் ஒரு பாதி நிர்வாகமல்லாத பணிப்பாளர்கள்) ஆண்டு கூட்டப்பட்ட சபையின் அனைத்து கூட்டங்களிலும் சந்திக்கப்பட்டது.	✓	
4 (8)	ஆண்டறிக்கையில் சுயாதீன நிர்வாகமல்லாத பணிப்பாளர்களின் வெளிப்பாடு, பெருநிறுவன நிர்வாக தகவல் தொடர்புகள் சுயாதீன அல்லாத நிர்வாக பணிப்பாளர்கள் தேவையான இடங்களில் பெருநிறுவன தகவல்தொடர்புகளில் அடையாளம் காணப்படுகிறார்கள்.	✓	
4 (9)	புதிய பணிப்பாளர்களை நியமிப்பதற்கான முறையான மற்றும் வெளிப்படையான நடைமுறை நிறுவனத்தின் பணிப்பாளர்கள் மற்றும் கார்ப்பரேட் கவர்னன்ஸ் சாசனத்தின் வழிகாட்டல்கள் நிறுவனத்தின் பணிப்பாளர்களைத் தேர்ந்தெடுப்பதற்கும் நியமிப்பதற்கும் பொருந்தும் பொதுவான நடைமுறைக்கு வழங்குகிறது. நியமனம் செய்யப்பட்டவர்கள் நியமனம் பெறுவதற்கு “பொருத்தமானவர்கள் மற்றும் சரியானவர்கள்” என்று கண்டறியப்பட்டவுடன் நிறுவனத்தின் பணிப்பாளர்களாக, இலங்கை மத்திய வங்கியின் வங்கி சாரா நிதி நிறுவனங்களின் கண்காணிப்புத் துறையின் பணிப்பாளரின் ஒப்புதல் பெறப்படுகிறது. 2019/20 ஆம் ஆண்டில் சபைக்கு செய்யப்பட்ட அனைத்து நியமனங்களும் மேற்கண்ட நடைமுறைக்கு இணங்கின.	✓	
4 (10)	ஒரு சாதாரண வெற்றிடத்தை நிரப்ப நியமிக்கப்பட்ட பணிப்பாளர்களை மீண்டும் தேர்ந்தெடுப்பது நிறுவனத்தின் சங்கங்களின் வழிகாட்டுதல்களின் பிரிவு 27 (2) இன் படி, சாதாரண வெற்றிடங்களை நிரப்ப நியமிக்கப்பட்டவர்கள் உட்பட அனைத்து பணிப்பாளர்களும், பங்குதாரர்கள் நியமனம் செய்யப்பட்டதைத் தொடர்ந்து முதல் வருடாந்த பொதுக் கூட்டத்தில் மறுதேர்தலுக்கு உட்படுத்தப்படுவார்கள்.	✓	

விதிமுறை குறிப்பு	நடைமுறைகள் மற்றும் இணக்கம்	இணக்க நிலை	குறிப்பு
4 (11)	ராஜினாமாக்களை வெளிப்படுத்துதல்/பணிப்பாளர்கள் நீக்குதல் அனைத்து ராஜினாமாக்கள்/நீக்குதல்கள் மற்றும் பணிப்பாளர்கள் நியமனங்கள் பங்குதாரர்களுக்கு, போதுமான விவரங்களுடன், கொழும்பு பங்குச் சந்தைக்கு உடனடி அறிவிப்பு மூலம், அதற்கான ஒப்புதல் பெறப்பட்ட பின்னர், பொருந்தக்கூடிய விதிமுறைகளின் அடிப்படையில் இலங்கை மத்திய வங்கி சாரா நிதி நிறுவனங்களின் கண்காணிப்புத் துறை பணிப்பாளரிடமிருந்து பெறப்படுகிறது.	✓	
D பணிப்பாளர்கள் உடற்குறி மற்றும் தனியுரிமை			
5 (1)	பணிப்பாளர்கள் வயது 70 ஐத் தாண்டக்கூடாது 70 வயதுக்கு மேற்பட்ட பணிப்பாளர்கள் யாரும் இல்லை. திரு ஹேமசிரி பெர்னாண்டோ (நிர்வாகமல்லாத, சுயாதீனமல்லாத தலைவர்) 12 அக்டோபர் 2019 அன்று 70 வயதை எட்டினார் மற்றும் அந்த நாளிலிருந்து நடைமுறைக்கு வரும் வகையில் நிறுவனத்தின் தலைவர் பதவியில் இருந்து ஓய்வு பெற்றார்.	✓	
5 (2)	20 க்கும் மேற்பட்ட நிறுவனங்களில் பணியாற்றல் 20 க்கும் மேற்பட்ட நிறுவனங்களின் பணிப்பாளராக பதவி வகிக்கும் பணிப்பாளர்களாக யாரும் இல்லை.	✓	பணிப்பாளர்கள் சபை
E செயல்பாடுகளை ஒப்படைத்தல்			
6 (1)	சபை செயல்பாடுகளை ஒப்படைத்தல் நிறுவனத்தின் சங்கத்தின் வழிகாட்டுதல்களின் பிரிவு 29 (2) இன் படி, பணிப்பாளர்கள் சபைக்கு அல்லது அது பொருந்தக்கூடியதாகக் கருதப்படும் எந்தவொரு நபருக்கும், சபையில் உள்ள எந்தவொரு அதிகாரமும், பிரதிநிதிகள் குழுவுக்கு வழங்க அனுமதிக்கப்பட்டவை. பொருந்தக்கூடிய சட்டத்தின் விதிமுறைகள் பிரகாரம். அதன்படி, சபைக் குழுக்கள் மற்றும் நிர்வாகத்திற்கு தெளிவாக வரையறுக்கப்பட்ட ஆணைகள் மற்றும் அதிகாரிகளுடன் சபை அதிகாரத்தை ஒப்படைத்துள்ளது, அதே நேரத்தில் அதன் பொறுப்புணர்வைப் பாதுகாக்கிறது.	✓	
6 (2)	சபை செயல்பாடுகளை குறிப்பிட்ட கால இடைவெளியில் மறுஆய்வு செய்தல் அதிகாரத்தின் கட்டமைப்பின் பிரதிநிதித்துவம் அவ்வப்போது சபையால் மதிப்பாய்வு செய்யப்படுகிறது. இது வரம்புகள் பொருத்தமானதாக இருப்பதை உறுதிசெய்கிறது. இது நிறுவனத்தின் அளவு மற்றும் அதன் குறிப்பிட்ட செயல்பாட்டு குழுவைக் கணக்கில் எடுத்துக்கொள்கிறது.	✓	
F தலைவர் மற்றும் தலைமை நிர்வாக அதிகாரி			
7 (1)	தலைவர் மற்றும் தலைமை நிர்வாக அதிகாரி பொருப்புக்களைப் பிரித்தல் நிறுவனத்தின் தலைவர் மற்றும் தலைமை நிர்வாக அதிகாரி (தலைமை நிர்வாக அதிகாரி) பதவிகள் தனித்தனியாக அதிகாரம் மற்றும் அதிகார சமநிலையை உறுதி செய்கின்றன.	✓	
7 (2)	தலைவர் ஒரு சுயாதீன அல்லாத நிர்வாக பணிப்பாளராக இல்லாதபோது சிரேஷ்ட பணிப்பாளராக ஒரு சுயாதீன நிர்வாகமல்லாத பணிப்பாளரை நியமித்தல் தலைவர் ஒரு சுயாதீனமற்ற பணிப்பாளராகக் கருதப்படுகிறார், ஏனெனில் அவர் பெற்றோர் நிறுவனமான மக்கள் வங்கியின் தலைவர் பதவியையும் வகிக்கிறார். ஆகையால், திரு. எம்.பி. அமிர்தநாயகம், நிறுவனத்தின் நிர்வாகமல்லாத பணிப்பாளராக நிறுவனத்தின் அக்டோபர் 25, 2019 அன்று நிறுவனத்தின் தலைவராக நியமிக்கப்படும் வரை செயல்பட்டார். திருமதி எம். கோரலி பீட்டர்ஸ் சிரேஷ்ட சுயாதீன பணிப்பாளராக 2020 மார்ச் 1 முதல் நியமிக்கப்பட்டார். பின்னர் புதிய சுயாதீனமல்லாத தலைவராக திரு சஜீவா ராஜபக்ஷ நியமிக்கப்பட்டார்.	✓	
7 (3)	தலைவர், தலைமை நிர்வாக அதிகாரி மற்றும் சபை உறுப்பினர்களுக்கிடையிலான உறவை வெளிப்படுத்துதல் அவர்களால் அறிவிக்கப்பட்டபடி, தலைவர், தலைமை நிர்வாக அதிகாரி மற்றும்/அல்லது சபையின் மற்ற உறுப்பினர்களுக்கிடையில் அந்தந்த பொறுப்புக்களை பாதிக்கும் நிதி, வணிகம், குடும்பம் அல்லது பிற பொருள் உறவுகள் உட்பட எந்தவொரு உறவும் இல்லை.	✓	மேலுயசன முக னுசைநஉவமுசன

பெருநிறுவன நிர்வாகம்

இந்த அறிக்கை பற்றி
பீப்பள்ஸ் லீசிங் பற்றி
சிறப்பம்சங்கள்
செய்திகள்
வியாபார மாதிரி
மேலாண்மை கலந்துரையாடல் மற்றும் பகுப்பாய்வு
பணிக்கூற்று >>
நிதி அறிக்கைகள்
துணை அறிக்கைகள்

விதிமுறை குறிப்பு	நடைமுறைகள் மற்றும் இணக்கம்	இணக்க நிலை	குறிப்பு
7 (4)	தலைவரின் பங்கு நிறுவனத்தின் கார்ப்பரேட் கவர்ன்ன்ஸ் சாசனம் தலைவரின் பொறுப்புகளை வகுக்கிறது, அதில் சபையை வழிநடத்துவதும் அதன் பயனுள்ள செயல்பாட்டை உறுதி செய்வதும் அடங்கும்.	✓	தலைவரின் பங்கு
7 (5)	சபைக் கூட்டங்களுக்கான நிகழ்ச்சி நிரலைத் தயாரிப்பதில் தலைவரின் பங்கு நிகழ்ச்சி நிரலைத் தயாரிக்கும் பணியை தலைவர் நிறுவனத்தின் செயலாளருக்கு வழங்கியுள்ளார்.	✓	
7 (6)	சபைக் கூட்டங்களில் எழும் பிரச்சினைகள் குறித்து அனைத்து பணிப்பாளர்களுக்கும் போதுமான மற்றும் சரியான நேரத்தில் தெரிவிக்கப்படுவதை உறுதிசெய்தல் ஒரு கூட்டத்திற்கு முன்னர் அவர்களின் ஆய்வுக்கு போதுமான நேரத்துடன் நிகழ்ச்சி நிரல் மற்றும் சபை ஆவணங்களை சமர்ப்பிப்பதன் மூலம் சபை கூட்டங்களில் எழும் பிரச்சினைகள் குறித்து அனைத்து பணிப்பாளர்களும் சரியாக விளக்கப்படுவதை தலைவர் உறுதி செய்கிறார்.	✓	
7 (7)	சபை விவகாரங்களில் செயலில் பங்களிப்பு செய்ய அனைத்து பணிப்பாளர்களையும் ஊக்குவித்தல் தலைவர் சபை விவாதங்களின் நிகழ்ச்சி நிரல், பாணி மற்றும் தொனியை அமைத்து, முடிவெடுப்பதில் அனைத்து பணிப்பாளர்களின் கருத்துக்களும் சரியான முறையில் கருதப்படுவதை உறுதிசெய்கிறார், இதன்மூலம் சபை விவகாரங்களில் தனிப்பட்ட பணிப்பாளர்களின் செயலில் பங்களிப்பை ஊக்குவிக்கிறார்.	✓	
7 (8)	நிர்வாகமல்லாத பணிப்பாளர்களின் பங்களிப்பு மற்றும் நிர்வாக மற்றும் நிர்வாகமல்லாத பணிப்பாளர்களுக்கு இடையிலான உறவை ஊக்குவித்தல் நிறுவனத்தில் எந்த நிர்வாக பணிப்பாளர்களும் இல்லை. ஆயினும், சபை விவகாரங்களில் தீவிரமாக பங்கேற்க அனைத்து பணிப்பாளர்களுக்கும் சமமான வாய்ப்பை வழங்குவதன் மூலம் ஒட்டுமொத்த சபை உறுப்பினர்களிடையே ஒரு ஆக்கபூர்வமான உறவு இருப்பதை தலைவர் உறுதி செய்கிறார். சபையின் வருடாந்த சுய மதிப்பீடுகள் மூலம் இந்த செயல்முறை மேலும் வலுப்பெறுகிறது, அங்கு சபையின் செயல்திறன் மற்றும் அதன் குழுக்களின் செயல்திறன் தொடர்பாக அனைத்து பணிப்பாளர்களின் பார்வைகளும் ரத்து செய்யப்படுகின்றன.	✓	
7 (9)	முஅீ யின் நேரடி மேற்பார்வை அல்லது தலைவரின் நிர்வாக கடமைகளை உள்ளடக்கிய நடவடிக்கைகளில் ஈடுபடுவதைத் தவிர்ப்பது தலைவர் ஒரு நிர்வாகமல்லாத பணிப்பாளராக இருக்கிறார், அவர் நிறுவனத்தின் எந்தவொரு நிர்வாக கடமைகளிலும் அல்லது முக்கிய நிர்வாக பணியாளர்களின் நேரடி மேற்பார்வையிலும் நேரடியாக ஈடுபட மாட்டார்.	✓	
7 (10)	பங்குதாரர்களுடன் பயனுள்ள தொடர்பு பங்குதாரர்களுடனான ஆக்கபூர்வமான உறவுகளைப் பராமரிப்பதற்கு சபை கணிசமான முக்கியத்துவத்தை அளிக்கிறது மற்றும் நிறுவனம் மற்றும் பங்குதாரர்களிடையே உரையாடல் மற்றும் தகவல்தொடர்புக்கான முறையான வாய்ப்பாக யுடிஆ மற்றும் பிற பொதுக் கூட்டங்கள் அமைகின்றன. அதன்படி, இந்த சந்திப்புகள் சபைக்கு பங்குதாரர்களைச் சந்திப்பதற்கான பிரதான வாய்ப்பையும், நிறுவனத்தின் முன்னேற்றத்தை விளக்கவும், பங்குதாரர்கள் சபை மற்றும் நிர்வாகத்தைக் குறிப்பிடும் விடயங்களை தெளிவுபடுத்தவும் தலைவருக்கு முக்கிய வாய்ப்பை வழங்குகிறது.	✓	CG – வருடாந்த பொதுக் கூட்டத்தின் (AGM) ஆக்கபூர்வமான பயன்பாடு
7 (11)	தலைமை நிர்வாக அதிகாரியின் பங்கு தலைமை நிர்வாக அதிகாரி (தலைமை நிர்வாக அதிகாரி), நிறுவனத்தின் உச்ச நிர்வாகி, நிறுவனத்தின் மூலோபாய நோக்கங்கள் மற்றும் கொள்கைகள் மற்றும் நிறுவனத்தின் அன்றாட நடவடிக்கைகளுக்கு விரிவான திட்டமிடல் மற்றும் செயல்படுத்தும் அதிகாரத்துடன் சபையில் ஒப்படைக்கப்படுகிறார். இடர் அளவுருக்கள், தலைமை நிர்வாக அதிகாரியின் பங்கு நிறுவனத்தின் கார்ப்பரேட் கவர்ன்ன்ஸ் சாசனத்தில் விரிவாக உள்ளது.	✓	CG – தலைமை நிர்வாக அதிகாரியின் பங்கு

விதிமுறை குறிப்பு	நடைமுறைகள் மற்றும் இணக்கம்	இணக்க நிலை	குறிப்பு
G சபை நியமிக்கப்பட்ட குழுக்கள்			
8 (1)	வாரியக் குழுக்களை நிறுவுதல், அதன் செயல்பாடுகள் மற்றும் அறிக்கையிடல் சபை கணக்காய்வுக் குழு (BAC), சபை ஒருங்கிணைந்த இடர் மேலாண்மைக் குழு (BIRMC), ஊதியம் மற்றும் நியமனக் குழு (R&NC) மற்றும் தொடர்புடைய தரப்பு பரிவர்த்தனைகள் மீளாய்வுக் குழு (RPTRC) பொருந்தக்கூடிய விதிகள் மற்றும் ஒழுங்குமுறைகளுக்கு இணங்க அமைக்கப்பட்ட கட்டாய துணைக்குழுக்கள். ஒவ்வொரு குழுவிற்கும் ஒரு செயலாளர் இருக்கிறார், அது அதன் கூட்டங்களை ஏற்பாடு செய்கிறது, கூட்டக் குறிப்புக்கள், பதிவுகளை பராமரிக்கிறது மற்றும் அந்தந்த குழுக்களின் தலைவர்களின் மேற்பார்வையின் கீழ் பிற செயலக செயல்பாடுகளை செய்கிறது.	✓	சபை கணக்காய்வுக் குழு அறிக்கை ஊதியம் மற்றும் நியமனக் குழு அறிக்கை தொடர்புடைய தரப்பு பரிவர்த்தனைகள் மீளாய்வுக் குழு அறிக்கை சபை ஒருங்கிணைந்த இடர் மேலாண்மை குழு அறிக்கை
8 (2)	கணக்காய்வுக் குழு		
(a)	கணக்காய்வுக் குழுவின் தலைவர் கணக்காய்வுக் குழுவின் தற்போதைய தலைவர் திருமதி மிரியம் கோரலி பீட்டர்ஸ் 2020 மார்ச் 1 முதல் நிர்வாகமல்லாத சுயாதீன பணிப்பாளராக சபைக்கு நியமிக்கப்பட்டுள்ளார். அவர் இங்கிலாந்து மற்றும் வேல்ஸில் உள்ள தரவரிசை கணக்காளர் நிறுவனத்தின் இணை உறுப்பினராகவும், இலங்கையின் பட்டய கணக்காளர் நிறுவனத்தின் சக உறுப்பினராகவும் உள்ளார். தனியார் மற்றும் பொதுத் துறைகளில் பல தொழில்களில் கணக்காய்வு, நிதி, கணக்கியல் ஆகியவற்றில் சிரேஷ்ட மட்டத்தில் 25 ஆண்டுகளுக்கும் மேலான விரிவான அனுபவம் பெற்றவர். இவரது நியமனத்திற்கு முன்னர், திரு ஜெஹன் அமரதுங்கா கணக்காய்வுக் குழுவின் தலைவராக இருந்தார், அவர் 30 டிசம்பர் 2019 முதல் சபையிலிருந்து ராஜினாமா செய்தார். அவர் இலங்கையின் பட்டய கணக்காளர் நிறுவனத்தின் சக உறுப்பினராகவும், பட்டய நிறுவனத்தின் பட்டய உறுப்பினராகவும் உள்ளார். மேலாண்மை கணக்காளர்கள் - UK, மற்றும் நிதி மற்றும் நிர்வாகத்தில் 30 ஆண்டுகளுக்கும் மேலான விரிவான அனுபவம் பெற்றவர்.	✓	
(b)	கணக்காய்வுக் குழுவின் கலவை சபை கணக்காய்வுக் குழுவின் மூன்று உறுப்பினர்களும் நிர்வாகமல்லாத பணிப்பாளர்கள், அவர்களில் இருவர் சுயாதீனமானவர்கள்.	✓	
(c)	கணக்காய்வுக் குழுவின் செயல்பாடுகள் 2018 ஆம் ஆண்டின் 19 ஆம் திகதி தேசிய கணக்காய்வுச் சட்டத்தின்படி, கணக்காய்வு கணக்காய்வாளர் நாயகம் தானாகவோ அல்லது கணக்காய்வாளர் நாயகத்தின் அங்கீகரிக்கப்பட்ட எந்தவொரு நபரிடமோ கணக்காய்வு செய்ய வேண்டும் என்று கணக்காய்வாளர் நாயகம் நிறுவனத்திற்கு அறிவித்துள்ளார். மேலும், நிறுவனத்தின் கணக்காய்வு செய்ய உதவுவதற்காக கணக்காய்வு நாயகம் மேஸ்ஸர்கள் எர்ன்ஸ்ட் & யங், பட்டய கணக்காளர்கள் நியமிக்கப்பட்டுள்ளனர் என்றும் 2020 மார்ச் 31 ஆம் திகதியுடன் முடிவடைந்த ஆண்டிற்கான கணக்காய்வு கட்டணம் நிர்ணயிக்கப்பட்டுள்ளதாகவும் நிறுவனத்திற்கு அறிவிக்கப்பட்டுள்ளது. எனவே, வெளியக கணக்காய்வாளரின் ஈடுபாட்டில் குழுவுக்கு எந்தப் பங்கும் இல்லை. சபை கணக்காய்வுக் குழு அதன் கூட்டங்களில் தொடர்புடைய கணக்கியல் கொள்கைகள் மற்றும் தரங்களைப் பயன்படுத்துவது பற்றி விவாதிக்கிறது.	✓	
(d)	வெளியக கணக்காய்வாளரின் சுதந்திரம் மற்றும் குறிக்கோள் மற்றும் கணக்காய்வு செயல்முறைகளின் செயல்திறனை மதிப்பாய்வு செய்து கண்காணிக்கவும் நிறுவனத்தின் வெளியக கணக்காய்வாளராக கணக்காய்வாளர் நாயகம் இருப்பதால் இது பொருந்தாது.	✓	
(e)	வெளியக கணக்காய்வாளரால் கணக்காய்வு செய்யாத சேவைகளை வழங்குதல் நிறுவனத்தின் வெளியக கணக்காய்வாளராக கணக்காய்வாளர் நாயகம் இருப்பதால் இது பொருந்தாது.	✓	
(f)	கணக்காய்வின் நோக்கத்தை தீர்மானித்தல் கணக்காய்வின் நோக்கம் மற்றும் அளவை கணக்காய்வாளர் நாயகம் தீர்மானிக்கிறார். சபை மற்றும் சபைத் துணைக்குழுக்களின் மறுசீரமைப்பு மற்றும் COVID-19 தொற்று நிலைமை காரணமாக, கணக்காய்வுக் குழு 2020 மார்ச் 31 க்கு முன்னர் வெளிய கணக்காய்வாளர்களை சந்திக்க முடியவில்லை. இருப்பினும், இந்தக் குழு 2020 ஜூன் மாதம் வெளிய கணக்காய்வாளர்களை இந்த நோக்கத்திற்காக சந்தித்தது.	✓	

பெருநிறுவன நிர்வாகம்

இந்த அறிக்கை பற்றி
பீப்பள்ஸ் லீசிங் பற்றி
சிறப்பம்சங்கள்
செய்திகள்
வியாபார மாதிரி
மேலாண்மை கலந்துரையாடல் மற்றும் பகுப்பாய்வு
பணிக்கற்று >>
நிதி அறிக்கைகள்
துணை அறிக்கைகள்

விதிமுறை குறிப்பு	நடைமுறைகள் மற்றும் இணக்கம்	இணக்க நிலை	குறிப்பு
(g)	<p>கணக்காய்வுக் குழுவால் நிறுவனத்தின் நிதித் தகவல்களை மதிப்பாய்வு செய்தல்</p> <p>நிறுவனத்தின் நிதிநிலை அறிக்கைகள் மற்றும் பிற நிதி வெளிப்பாடுகளின் ஒருமைப்பாட்டைக் கண்காணிப்பதற்காக நிறுவனத்தின் நிதித் தகவல்களை சபை கணக்காய்வுக் குழு மதிப்பாய்வு செய்கிறது.</p> <p>குழுவின் வருடாந்த மற்றும் காலாண்டு நிதிநிலை அறிக்கைகளை சபையின் ஒப்புதலுக்காக சமர்ப்பிக்கும் முன் குழு மதிப்பாய்வு செய்துள்ளது.</p>	✓	
(h)	<p>வெளியக கணக்காய்வாளருடன் இடைக்கால மற்றும் இறுதி கணக்காய்வுகளிலிருந்து எழும் சிக்கல்கள் மற்றும் இட ஒதுக்கீடு பற்றிய விவாதம்</p> <p>சபை மற்றும் சபை துணைக்குழுக்களின் மறுசீரமைப்பு மற்றும் COVID-19 தொற்று நிலைமை காரணமாக, கணக்காய்வுக் குழு 2020 மார்ச் 31 க்கு முன்னர் வெளியக கணக்காய்வாளர்களைச் சந்திக்க முடியவில்லை. இருப்பினும், குழு 2020 ஜூன் மாதம் வெளியக கணக்காய்வாளர்களைச் சந்தித்து பொருள் சிக்கல்கள், சிக்கல்கள் அல்லது இட ஒதுக்கீடு பற்றி விவாதிக்கவும் அவர்களுக்கு வாய்ப்பளித்தது.</p>	✓	
(i)	<p>வெளியக கணக்காய்வாளர் மேலாண்மை கடிதம் மற்றும் நிர்வாகத்தின் பதிலை மதிப்பாய்வு செய்தல்</p> <p>குழு 2019/20 ஆம் ஆண்டிற்கான வெளியக கணக்காய்வாளர் மேலாண்மை கடிதம் மற்றும் அதற்கான நிர்வாகத்தின் பதில்களை மதிப்பாய்வு செய்தது.</p>	✓	
(j)	<p>உள்ளக கணக்காய்வுச் செயல்பாட்டின் ஆய்வு</p> <p>உள்ளக கணக்காய்வுச் சாசனம் உள்ளக கணக்காய்வு துறையின் நோக்கம் மற்றும் செயல்பாடுகளை உள்ளடக்கியது மற்றும் திணைக்களத் தலைவர் மற்றும் பணியாளர்களின் தேவையான அதிகாரம் ஆகியவற்றை உள்ளடக்கியது.</p> <p>சபை கணக்காய்வு குழு 2019/20 நிதியாண்டிற்கான உள் கணக்காய்வுத் திட்டத்தை மதிப்பாய்வு செய்து ஒப்புதல் அளித்தது, இது வள கிடைப்பதன் அடிப்படையில் தயாரிக்கப்பட்டது மற்றும் உள் கணக்காய்வுப் பரிந்துரைகளை செயல்படுத்துவதை உறுதி செய்தது. உள் கணக்காய்வுத் திட்டத்தின் முன்னேற்றத்தையும் அவ்வப்போது குழு ஆய்வு செய்தது.</p> <p>குழு கடந்த பிப்ரவரி 2019 இல் உள் கணக்காய்வுத் துறையின் தலைவர் மற்றும் சிரேஷ்ட ஊழியர்களின் செயல்திறனை மறுபரிசீலனை செய்தது.</p> <p>தலைவரின் நியமனங்கள் அல்லது பணிநீக்கங்கள் எதுவும் இல்லை, உள் கணக்காய்வுத் துறையின் சிரேஷ்ட பணியாளர்கள் அல்லது அவுட்சோர்ஸ் சேவை வழங்குநர்கள் கடந்த இரண்டு ஆண்டுகளில் குழுவால் பரிந்துரைக்கப்படவில்லை.</p> <p>சபை கணக்காய்வுக் குழுவிற்கு நேரடியாகத் தெரிவிப்பதால் உள் கணக்காய்வுச் செயல்பாடு சுயாதீனமானது. உள் கணக்காய்வுச் சாசனம் உள் கணக்காய்வுத் துறையின் சுதந்திரத்தையும் குறிக்கிறது.</p> <p>கணக்காய்வுப் பணிகள் பக்கச்சார்பற்ற தன்மை, திறமை மற்றும் உரிய தொழில்முறை கவனிப்புடன் செய்யப்படுவதை உறுதிசெய்ய உள் கணக்காய்வுச் சாசனம் உள்ளது.</p>	✓	
(k)	<p>உள் கணக்காய்வுகள் மற்றும் நிர்வாகத்தின் பதிலின் முக்கிய கண்டுபிடிப்புகள்</p> <p>உள் கணக்காய்வுக் விசாரணைகள் மற்றும் நிர்வாகத்தின் பிரதிபலிப்பு ஆகியவற்றின் முக்கிய கண்டுபிடிப்புகளை சபை கணக்காய்வுக் குழு கருத்தில் கொண்டது.</p>	✓	
(l)	<p>கணக்காய்வுக் குழு கூட்டங்களில் பங்கேற்பாளர்கள்</p> <p>சபை கணக்காய்வுக் குழு நிர்வாக பணிப்பாளர்களைக் கொண்டிருக்கவில்லை.</p>	✓	
(m)	<p>கணக்காய்வுக் குழுவின் அதிகாரம் மற்றும் வளங்கள்</p> <p>சபை ஒப்புதல் அளித்த சபை கணக்காய்வுக் குழு எந்தவொரு விடயத்தையும் அதன் எல்லைக்குள் விசாரிக்க வெளிப்படையான அதிகாரத்தை கட்டளையிடுகிறது.</p>	✓	சபை கணக்காய்வுக் குழு அறிக்கை
(n)	<p>கணக்காய்வுக் குழுவின் கூட்டங்கள்</p> <p>சபை கணக்காய்வுக் குழு மதிப்பாய்வு செய்யப்பட்ட நிதியாண்டில் நான்கு முறை கூடியது. இருப்பினும், சபை மற்றும் சபைக் குழுக்களின் மறுசீரமைப்பு காரணமாக நிதியாண்டின் பிற்பகுதியில் குழு கூட்டங்கள் வழக்கமாக நடைபெறவில்லை.</p>	✓	

விதிமுறை குறிப்பு	நடைமுறைகள் மற்றும் இணக்கம்	இணக்க நிலை	குறிப்பு
(o)	ஆண்டு அறிக்கையில் வெளிப்படுத்தல் சபை கணக்காய்வு குழு அறிக்கை விவரங்கள் • நிதியாண்டு 2019/2020 பொது தணிக்கை குழு நடவடிக்கைகள் • ஆண்டு நடைபெற்ற கணக்காய்வு குழு கூட்டங்களில் எண்ணிக்கை • குழுவின் கூட்டங்களில் உறுப்பினர்கள் வருகை	✓	சபை கணக்காய்வு குழு அறிக்கை
(p)	கூட்டங்களின் குறிப்புகளை பதிவு செய்தல் மற்றும் பராமரித்தல் குறிப்பு விதிமுறைகளுக்கு இணங்க, உள்ளக கணக்காய்வு தலைவர் வாரிய கணக்காய்வு குழுவின் செயலாளராக செயல்படுகிறார் மற்றும் குழு கூட்டங்களின் குறிப்புகளை போதுமானதாக விரிவாக பராமரிக்கிறார்.	✓	
(q)	விசில் ப்ளோவ் கொள்கை மற்றும் வெளியக கணக்காய்வாளர்களுடனான உறவு சபை ஒரு விசில்ப்ளோவர் பாதுகாப்புக் கொள்கையை ஏற்றுக்கொண்டது, இது ஊழியர்களுக்கு நம்பிக்கையுடன், சட்டங்கள், விதிகள், ஒழுங்குமுறைகள் அல்லது ஒழுக்கமற்ற நடத்தை மீறல்களை சபை கணக்காய்வுக் குழுவிற்கு தெரிவிக்க உதவுகிறது. அனைத்து ஊழியர்களின் தகவலுக்காக நிறுவனத்தின் இன்ட்ராநெட்டில் கொள்கை வெளியிடப்பட்டுள்ளது.	✓	
8 (3)	சபை ஒருங்கிணைந்த இடர் மேலாண்மை குழு		
(a)	சபை ஒருங்கிணைந்த இடர் மேலாண்மைக் குழுவின் கலவை உள்ளக கணக்காய்வுத் தலைவர், துணை நிறுவனங்களின் முக்கிய இடர் பாதுகாப்பு நிர்வாகிகள் மற்றும் இணக்க அதிகாரி ஆகியோர் அழைப்பின் பேரில் சபை ஒருங்கிணைந்த இடர் மேலாண்மை குழு கூட்டங்களில் கலந்து கொண்டனர். உள்ளகக் கணக்காய்வுத் தலைவர், துணை நிறுவனங்களின் முக்கிய இடர் அதிகாரிகள் மற்றும் இணக்க உத்தியோகத்தர்கள் ஆகியோர், சபை ஒருங்கிணைந்த இடர் மேலாண்மை குழுக் கூட்டத்தில் அழைப்பின் பேரில் கலந்து கொள்கின்றனர். குழுவின் மேலதிக தகவல்கள் மற்றும் செயல்பாடுகளுக்கு 124 முதல் 126 பக்கங்களில் உள்ள “சபை ஒருங்கிணைந்த இடர் மேலாண்மை குழு அறிக்கை” ஐப் பார்க்கவும்.	✓	
(b)	இடர் மதிப்பீடு சபை ஒருங்கிணைந்த இடர் மேலாண்மை குழு நிறுவனம் மற்றும் துணை நிறுவனங்களுக்கு நிறுவப்பட்ட பொருத்தமான இடர் குறிகாட்டிகள் மூலம் அனைத்து இடர்களையும் மதிப்பீடு செய்கிறது, அதாவது கடன், சந்தை, பணப்புழக்கம், செயல்பாட்டு மற்றும் மூலோபாய இடர்கள். இடர் மதிப்பீடு ஒரு நிறுவனத்தின் அடிப்படையில் மற்றும் குழு அடிப்படையில் முடிந்தவரை மேற்கொள்ளப்படுகிறது. சபை ஒருங்கிணைந்த இடர் மேலாண்மைக் குழு நிறுவனம் மற்றும் அதன் துணை நிறுவனங்களின் இடர் கோடு-குழு அறிக்கைகளை மதிப்பாய்வு செய்கிறது மற்றும் குறிப்பிட்ட இடர்களின் எதிர்மறையான விளைவுகளைத் தணிக்க அத்தகைய இடர்கள் நிறுவப்பட்ட இடர் சகிப்புத்தன்மை அளவை விட அதிகமாக இருந்தால், உடனடி திருத்த நடவடிக்கை (களை) எடுக்கிறது.	✓	
(c)	அனைத்து செயற்குழு குழுக்களின் போதுமான தன்மை மற்றும் செயல்திறனை மதிப்பாய்வு செய்தல் நிறுவனத்தின் ஒருங்கிணைந்த இடர் மேலாண்மைக் குழுவால் நிறுவப்பட்ட இடர் சகிப்புத்தன்மை நிலைகள் (இடர் வரம்புகள்) அடிப்படையில் பணப்புழக்க இடர் மற்றும் சந்தை இடரை நிறுவனத்தின் சொத்துக்கள் மற்றும் பொறுப்புக் குழு (ALCO) மதிப்பாய்வு செய்து கண்காணிக்கிறது. குறிப்பு விதிமுறைகளில் குறிப்பிடப்பட்டுள்ள அதன் நோக்கத்திற்கு எதிராக ALCO இன் செயல்திறனின் செயல்திறனை குழு வருடாந்த மதிப்பீடு செய்கிறது. இடர் மற்றும் வசதியின் அளவு ஆகியவற்றின் அடிப்படையில் வாடிக்கையாளர் விண்ணப்பங்களை மதிப்பீடு செய்ய நிறுவனம் பரிந்துரைக்கப்பட்ட கடன் ஒப்புதல் வரம்புகளுடன் கடன் அதிகார நிலைகளை நிறுவியுள்ளது. கடன் குழுவிற்கு பதிலாக கடன் ஒப்புதல்களுக்காக நிறுவனம் இந்த கடன் அதிகார நிலைகளை ஏற்றுக்கொள்கிறது.	✓	சபை ஒருங்கிணைந்த இடர் மேலாண்மை குழு அறிக்கை

பெருநிறுவன நிர்வாகம்

இந்த அறிக்கை பற்றி
பீப்பள்ஸ் லீசிங் பற்றி
சிறப்பம்சங்கள்
செய்திகள்
வியாபார மாதிரி
மேலாண்மை கலந்துரையாடல் மற்றும் பகுப்பாய்வு
பணிக்கற்று >>
நிதி அறிக்கைகள்
துணை அறிக்கைகள்

விதிமுறை குறிப்பு	நடைமுறைகள் மற்றும் இணக்கம்	இணக்க நிலை	குறிப்பு
(d)	<p>குழுவால் தீர்மானிக்கப்பட்ட விவேகமான நிலைகளை மீறும் இடர்களின் விளைவைக் குறைப்பதற்கான சரியான நடவடிக்கை.</p> <p>சபை ஒருங்கிணைந்த இடர் மேலாண்மைக் குழு இடர் சகிப்புத்தன்மை நிலைகளை நிர்ணயித்துள்ளது மற்றும் நிறுவனத்தின் இடர் சுயவிவரத்தில் உள்ள ஒவ்வொரு இடர் வகைகளும் அந்த கூட்டங்களில் தங்கள் இடர் சகிப்புத்தன்மை நிலைகளுக்கு எதிராக மதிப்பாய்வு செய்யப்பட்டுள்ளன. குழு தேவையான வழிகாட்டலை வழங்கியுள்ளது, அங்கு இடர் நிலைகள் நிறுவப்பட்ட இடர் வரம்புகளுக்கு அப்பால் சென்றுவிட்டால் அதை கண்டறியும் செயல்முறை உள்ளது.</p>	✓	
(e)	<p>கூட்டங்களின் கால அளவு</p> <p>சபை ஒருங்கிணைந்த இடர் மேலாண்மை குழு 2019/20 நிதியாண்டில் இரண்டு முறை கூடியது. இந்த விதிக்கு இணங்க மற்றும் சபை ஒருங்கிணைந்த இடர் மேலாண்மைக் குழுவின் ("BIRMC" அல்லது "குழு") TOR க்கு இணங்க, குழு ஒவ்வொரு ஆண்டும் குறைந்தது நான்கு (04) தடவைகள் கூடுகிறது. இருப்பினும், கீழே விளக்கப்பட்டுள்ள காரணங்களால், குழுவின் இரண்டு (02) கூட்டங்களை மட்டுமே கூட்ட முடியும்.</p> <p>அக்டோபர் 25, 2019 அன்று, வாரியம் BIRMC ஐ மறுசீரமைத்து, திரு ஜான்சன் அந்தோனி பெர்னாண்டோ - நிர்வாகமல்லாத, சுயாதீனமல்லாத பணிப்பாளர், டாக்டர் கென்னடியை குணவர்தனா - நிர்வாகமல்லாத, சுயாதீனமான பணிப்பாளர், திரு. ராசித குணவர்தனா - நிர்வாகமல்லாத, சுயாதீன பணிப்பாளர் ஆகியோரை குழுத் தலைவராகவும், குழு உறுப்பினர்களாகவும் முறையே நியமித்தது.</p> <p>அதைத் தொடர்ந்து, குழுத் தலைவரும் குழு உறுப்பினருமான திரு ஜான்சன் அந்தோனி பெர்னாண்டோ - நிர்வாகமல்லாத, சுயாதீனமல்லாத பணிப்பாளர், மற்றும், டாக்டர் கென்னடியை குணவர்தனா - நிர்வாகமல்லாத, சுயாதீனமான பணிப்பாளர் ஆகியோர் முறையே 2019 டிசம்பர் தொடக்கத்தில் நிறுவனத்தின் பணிப்பாளர் பதவியில் இருந்து ராஜினாமா செய்தார். அதன்படி, குழுவில் புதிய பணிப்பாளர் நியமிக்கப்படும் வரை எங்களால் ஒரு கூட்டத்தை கூட்ட முடியவில்லை. சபையின் மறுசீரமைப்பைத் தொடர்ந்து, BIRMC 20 பிப்ரவரி 2020 அன்று மறுசீரமைக்கப்பட்டது மற்றும் மார்ச் 2020 இல் ஒரு கூட்டம் திட்டமிடப்பட்டது. இருப்பினும், COVID-19 தொற்றுநோய் காரணமாக நாங்கள் 2020 ஜூன் 19 அன்று கூட்டத்தை ஒத்திவைக்க நிர்ப்பந்திக்கப்பட்டோம்.</p>	✗	
(f)	<p>உத்தியோகத்தர்கள் குறிப்பிட்ட இடர்களைக் கண்டறிந்து உடனடியாக சரியான நடவடிக்கை எடுக்கத் தவறியதற்காக அதிகாரிகளுக்கு எதிரான நடவடிக்கை</p> <p>சபை ஒருங்கிணைந்த இடர் மேலாண்மைக் குழு மற்றும் சொத்துக்கள் மற்றும் பொறுப்புக் குழு (ALCO) ஆகியவற்றால் இடர்கள் கூட்டாக அடையாளம் காணப்படுகின்றன, மேலும் இதுபோன்ற முடிவுகள் கூட்டாக எடுக்கப்படுகின்றன.</p>	✓	
(g)	<p>இடர் மதிப்பீடு அறிக்கையை சபைக்கு சமர்ப்பித்தல்</p> <p>சபை ஒருங்கிணைந்த இடர் மேலாண்மைக் குழு கூட்டத்தின் ஒரு வாரத்திற்குள் உடனடியாக சபைக் கூட்டத்தில் இடர் மதிப்பீடு அறிக்கைகள் சபை ஒருங்கிணைந்த இடர் மேலாண்மைக் குழுவால் சமர்ப்பிக்கப்படுகின்றன.</p>	✓	
(h)	<p>இணக்க செயல்பாட்டை நிறுவுதல்</p> <p>சட்டங்கள், ஒழுங்குமுறைகள் மற்றும் ஒழுங்குமுறை வழிகாட்டுதல்களுடன் நிறுவனத்தின் இணக்கத்தை மதிப்பிடுவதற்கு குழு ஒரு இணக்க செயல்பாட்டை நிறுவிியுள்ளது.</p> <p>இணக்கச் செயல்பாட்டை சிரேஷ்ட நிர்வாக பணியாளர்களில் ஒரு வழக்கறிஞர் தலைமை தாங்கினார், அவர் சட்டங்கள், ஒழுங்குமுறைகள், திசைகள், விதிகள், ஒழுங்குமுறை வழிகாட்டுதல்கள் மற்றும் உள் கட்டுப்பாடுகள் ஆகியவற்றுடன் நிறுவனத்தின் இணக்கம் குறித்து வாரிய ஒருங்கிணைந்த இடர் மேலாண்மைக் குழுவுக்கு நேரடியாக அறிக்கை அளித்தார்.</p> <p>அவர் பதவி விலகியதைத் தொடர்ந்து, நிர்வாக பணியாளர்களில் ஒரு வழக்கறிஞர் ஒரு மாற்று நியமனம் நிலுவையில் இருப்பதால், செயல் இணக்க அதிகாரியாக நியமிக்கப்பட்டார்.</p>	✓	இணக்க மேலாண்மை

விதிமுறை குறிப்பு	நடைமுறைகள் மற்றும் இணக்கம்	இணக்க நிலை	குறிப்பு
H தொடர்பான தரப்பு பரிவர்த்தனைகள்			
9 (2)	<p>ஆர்வ மோதலைத் தவிர்க்கவும்</p> <p>நிறுவனம் ஒரு தொடர்புடைய கட்சி பரிவர்த்தனை (RPT) கொள்கையை வைத்திருக்கிறது. இதன் மூலம் "தொடர்புடைய தரப்பு" என்று கருதப்படும் நபர்களின் வகைகள் அடையாளம் காணப்படுகின்றன. RPT கொள்கைக்கு இணங்க ஒவ்வொரு பணிப்பாளர் மற்றும் முக்கிய நிர்வாக பணியாளர்களிடமிருந்தும் சுய அறிவிப்புகள் அவர்களுடன் தொடர்புடைய தரப்புகளை அடையாளம் காணும் நோக்கத்திற்காக பெறப்படுகின்றன. இந்த அறிவிப்புகளில் வழங்கப்பட்ட தகவல்களின் அடிப்படையில், நிறுவனத்தின் நெட்வொர்க் முழுவதும் தொடர்புடைய தரப்பு பரிவர்த்தனைகள் குறித்த தரவை மீட்டெடுக்க நிறுவனத்திற்கு உதவும் ஒரு அமைப்பை நிறுவனம் உருவாக்கியுள்ளது.</p> <p>நிறுவனத்தின் வணிக நடத்தை மற்றும் நெறிமுறைகள் ("கோட்") சபையின் ஒவ்வொரு உறுப்பினரும் தனிப்பட்ட உறவுகள், வெளி சங்கங்கள் மற்றும் பொருள் விடயங்களில் ஆர்வம் ஆகியவற்றால் ஏழும் ஆர்வங்களின் சாத்தியமான அல்லது உண்மையான மோதல் உள்ளதா என்பதை தீர்மானிக்க வேண்டும். அவரது சுயாதீனமான தீர்ப்பைப் பொறுத்தவரை. அத்தகைய சாத்தியமான அல்லது உண்மையான நலன்களின் மோதல்களைக் கொண்ட பணிப்பாளர்கள் அதை அவர் அதனை அறிந்தவுடன் அதை உடனடியாக பணிப்பாளர் சபைக்கு வெளிப்படுத்த வேண்டும்.</p> <p>தொடர்புடைய தரப்பு பரிவர்த்தனைகள் மீளாய்வுக் குழு தொடர்புடைய தரப்பு பரிவர்த்தனைகளின் திறமையான மேலாண்மை மற்றும் மேற்பார்வையை மேலும் பலப்படுத்துகிறது.</p>	✓	தொடர்புடைய தரப்பு பரிவர்த்தனைகள் மீளாய்வுக் குழு அறிக்கை
9 (3)	<p>தொடர்புடைய தரப்பு பரிவர்த்தனைகள் வழிகாட்டுதலில் உள்ளடங்குபவை</p> <p>நிறுவனத்தின் தொடர்புடைய தரப்பு பரிவர்த்தனைக் கொள்கை, தொடர்புடைய தரப்பினருடனான அனைத்து பரிமாற்றங்களையும் அவற்றின் இயல்பு மற்றும் மதிப்பைப் பொருட்படுத்தாமல் உள்ளடக்கியது.</p>	✓	
9 (4)	<p>அத்தகைய தரப்புக்கு "மிகவும் சாதகமான நலன்களை" வழங்கும் வகையில் தொடர்புடைய தரப்புடன் பரிவர்த்தனைகளில் ஈடுபடுவதைத் தடைசெய்தல்.</p> <p>இந்த விதியில் வரையறுக்கப்பட்டுள்ளபடி, அத்தகைய சகைக்கு "மிகவும் சாதகமான சிகிச்சையை" வழங்கும் வகையில், தொடர்புடைய தரப்பினருடன் பரிவர்த்தனைகளில் நிறுவனம் ஈடுபடவில்லை என்பதை உறுதி செய்வதற்கான நடைமுறையை சபை அங்கீகரித்த தொடர்புடைய தரப்பு பரிவர்த்தனைக் கொள்கை வழங்குகிறது.</p> <p>இது தற்போதுள்ள ஆன்-லைன் தடுப்பு முறைக்கு மேலதிகமாக வழங்கப்படுகிறது, இது தொடர்புடைய தரப்பு பரிவர்த்தனைகளை கண்காணிக்கவும் அறிக்கையிடவும் மற்றும் நிறுவனத்தின் நெட்வொர்க் முழுவதும் அதன் தரவை மீட்டெடுக்கவும் நிறுவனத்திற்கு உதவுகிறது.</p>	✓	
I பெளிப்படுத்தல்கள்			
10 (1)	<p>நிதி அறிக்கைகளின் வெளிப்பாடு</p> <p>ஒழுங்குமுறை மற்றும் மேற்பார்வை அதிகாரிகள் மற்றும் பொருந்தக்கூடிய கணக்கியல் தரநிலைகளால் பரிந்துரைக்கப்பட்ட வடிவங்களின்படி 2019:20 ஆம் ஆண்டிற்கான நிறுவனத்தின் வருடாந்த கணக்காய்வு செய்யப்பட்ட நிதிநிலை அறிக்கைகள் மற்றும் அவ்வப்போது நிதிநிலை அறிக்கைகள் தயாரிக்கப்பட்டு வெளியிடப்படுவதை சபை உறுதி செய்தது.</p> <p>மேலே உள்ள விதி 10 (1) (a) இல் குறிப்பிடப்பட்டுள்ள நிதிநிலை அறிக்கைகள் சிங்கள, தமிழ் மற்றும் ஆங்கில மொழிகளில் சுருக்கப்பட்ட வடிவத்தில் வெளியிடப்படுவதை சபை உறுதி செய்தது.</p>	✓	
10 (2)	<p>வருடாந்த அறிக்கையில் பொருத்தமான வெளிப்பாட்டை உறுதி செய்வதற்கான சபையின் பொறுப்பு</p> <p>(a) குறிப்பிட்ட வெளிப்பாடுகளை உள்ளடக்கிய, பொருந்தக்கூடிய கணக்கியல் தரநிலைகள் மற்றும் ஒழுங்குமுறை தேவைகளுக்கு ஏற்ப வருடாந்த கணக்காய்வு செய்யப்பட்ட நிதிநிலை அறிக்கைகள் தயாரிக்கப்பட்டுள்ளன என்பதற்கான அறிக்கை.</p> <p>குறிப்பிட்ட வெளிப்பாடுகளை உள்ளடக்கிய பொருந்தக்கூடிய கணக்கியல் தரநிலைகள் மற்றும் ஒழுங்குமுறை தேவைகளுக்கு ஏற்ப வருடாந்த கணக்காய்வு செய்யப்பட்ட நிதிநிலை அறிக்கைகளை தயாரிப்பதை சபை உறுதிப்படுத்துகிறது.</p>	✓	நிதி அறிக்கை சுயாதீன கணக்காய்வாளர் அறிக்கை மீதான பணிப்பாளர்களின் பொறுப்பு

பெருநிறுவன நிர்வாகம்

இந்த அறிக்கை பற்றி
பீப்பிள்ஸ் லீசிங் பற்றி
சிறப்பம்சங்கள்
செய்திகள்
வியாபார மாதிரி
மேலாண்மை கலந்துரையாடல் மற்றும் பகுப்பாய்வு
பணிக்கூற்று >>
நிதி அறிக்கைகள்
துணை அறிக்கைகள்

விதிமுறை குறிப்பு	நடைமுறைகள் மற்றும் இணக்கம்	இணக்க நிலை	குறிப்பு
(b)	நிறுவனத்தின் உள்ளகக் கட்டுப்பாட்டு அமைப்புகள் குறித்த அறிக்கை. நிதி அறிக்கையிடலின் நம்பகத்தன்மை குறித்து நியாயமான உத்தரவாதத்தை வழங்குவதற்காக நிதி அறிக்கை முறை வடிவமைக்கப்பட்டுள்ளது என்பதை நிறுவனத்தின் சபை உறுதிப்படுத்துகிறது. மேலும் பொருத்தக்ஷடிய கணக்கியல் கொள்கைகள் மற்றும் ஒழுங்குமுறை தேவைகளுக்கு ஏற்ப நிதிநிலை அறிக்கைகள் தயாரிக்கப்படுகின்றன என்பதற்கான உறுதியையும் வழங்குகின்றது.	✓	நிதி அறிக்கை மீதான உள்ளக் கட்டுப்பாடு குறித்த பணிப்பாளர்களின் அறிக்கை
(c)	உள்ளகக் கட்டுப்பாட்டு பொறிமுறையின் செயல்திறனைப் பற்றிய வெளியக கணக்காய்வாளர் சான்றிதழ். நிதி அறிக்கையிடலுக்கான உள் கட்டுப்பாடு குறித்த வெளியக கணக்காய்வாளரிடமிருந்து சபை உத்தரவாத அறிக்கையைப் பெற்றுள்ளது.	✓	
(d)	நிறுவனங்களுடனான பெயர்கள், பரிவர்த்தனைகள் உள்ளிட்ட பணிப்பாளர்களின் விவரங்கள். நிறுவனத்துடனான பெயர்கள் மற்றும் பரிவர்த்தனைகள் உள்ளிட்ட பணிப்பாளர்களின் விவரங்கள் போதுமான அளவில் வெளியிடப்பட்டுள்ளன.	✓	குறிப்பு 58.2 - KMP மற்றும் அவர்களது குடும்ப உறுப்பினர்களுடன் பரிவர்த்தனை
(e)	மொத்தமாக பணிப்பாளர்களுக்கு நிறுவனம் செலுத்திய கட்டணம்/ஊதியம். பணிப்பாளர்கள் சபைக்கு வழங்கப்படும் ஊதியம் குறித்த விவரங்கள் போதுமான அளவில் வெளியிடப்படுகின்றன. பணிப்பாளர்கள் சபைக்கு வழங்கப்பட்ட ஊதியம் தொடர்பான விவரங்கள் நிறுவனத்தின் விவகாரங்கள் குறித்த.	✓	குறிப்பு 58.2 - KMP க்கு ஊதியம் குறிப்பு 58.3 - மூலதன நிதிகளின் சதவீதமாக நிகர அகமடேஷன்
(f)	நிறுவனத்தின் மூலதன நிதிகளின் சதவீதமாக தொடர்புடைய ஒவ்வொரு தரப்பினருக்கும் நிகர விடுதி நிலுவையில் உள்ளது. சம்பந்தப்பட்ட தரப்புகளின் ஒவ்வொரு வகையிலும் மொத்த நிகர அகமடேஷன் பற்றிய விவரங்கள் மற்றும் நிறுவனத்தின் மூலதன நிதிகளின் சதவீதமாக தொடர்புடைய ஒவ்வொரு தரப்பினருக்கும் நிலுவையில் உள்ள நிகர விடுதி விவரங்கள் போதுமான அளவில் வெளிப்படுத்தப்படுகின்றன.	✓	குறிப்பு 58.2 நிதிநிலை அறிக்கைகளுக்கு நிறுவனத்தின் விவகாரங்கள் குறித்த பணிப்பாளர்கள் சபைக்கு ஆண்டு அறிக்கை
(g)	KMP உடன் செலுத்தப்பட்ட ஊதியம் மற்றும் பரிவர்த்தனைகளின் மொத்த மதிப்பு நிறுவனம் அதன் முக்கிய நிர்வாக பணியாளர்களுக்கு செலுத்திய ஊதியத்தின் மொத்த மதிப்புகள் மற்றும் 2019-20 நிதியாண்டில் அதன் முக்கிய நிர்வாக பணியாளர்களுடன் நிறுவனத்தின் பரிவர்த்தனைகளின் மொத்த மதிப்புகள் பற்றிய விவரங்கள் போதுமான அளவில் வெளிப்படுத்தப்பட்டுள்ளன.	✓	கார்ப்பரேட் கவர்னன்ஸ் அறிக்கை
(h)	இணக்க சான்றிதழ் 2019/20 ஆம் ஆண்டில் விவேகமான தேவைகள், ஒழுங்குமுறைகள், சட்டங்கள் மற்றும் உள் கட்டுப்பாடுகளுடன் நிறுவனத்தின் இணக்கம் குறித்த விவரங்கள் அறிக்கையில் விளக்கப்பட்டுள்ளன. இந்த அறிக்கையில் வெளிப்படுத்தப்பட்ட அளவையும், மேலே குறிப்பிட்டுள்ள நிறுவனத்தின் விவகாரங்கள் குறித்த இயக்குநர்களின் அறிக்கையையும் தவிர, 2019/20 காலப்பகுதியில் நிறுவனத்தை பாதிக்கும் விவேகமான தேவைகள், ஒழுங்குமுறைகள், சட்டங்கள் மற்றும் உள் கட்டுப்பாடுகள் ஆகியவற்றிற்கு இணங்காத பொருள் எதுவும் இல்லை.	✓	பணிப்பாளர்களின் ஆண்டறிக்கையில் போதுமான அளவில் வெளிப்படுத்தப்பட்டுள்ளன கார்ப்பரேட் கவர்னன்ஸ் அறிக்கை
(i)	ஒழுங்குமுறை மற்றும் மேற்பார்வை கவலைகளின் அறிக்கை நிறுவனத்தின் இடர் மேலாண்மை அமைப்பில் ஏற்பட்ட குறைபாடுகள் அல்லது நிதி வணிகச் சட்டம் மற்றும் அதற்கான விதிகள் மற்றும் வழிமுறைகளுக்கு இணங்காதது குறித்து குறிப்பிடத்தக்க மேற்பார்வை கவலைகள் எதுவும் இல்லை, அவை நானிய வாரியத்தால் பொதுமக்களுக்கு வெளிப்படுத்தப்பட வேண்டும்.	✓	
(j)	வெளியக கணக்காய்வாளர்கள் இணக்க சான்றிதழ் கார்ப்பரேட் கவர்னன்ஸ் விதிகளின் இணக்கத் தேவையைப் பூர்த்தி செய்வதற்காக இலங்கையின் பட்டிய கணக்காளர் நிறுவனம் (SLSRS 4750) வழங்கிய தொடர்புடைய சேவை 4750 தொடர்பான இலங்கை தரநிலைகளில் வெளிய கணக்காய்வாளர் செய்துள்ளார். சபைக்கு உரையாற்றிய அவர்களின் அறிக்கையில் வழங்கப்பட்ட அவர்களின் கண்டுபிடிப்புகள் மேலே வெளிப்படுத்தப்பட்ட விடயங்களுடன் ஒத்துப்போகின்றன, மேலும் சபையால் மேலே தெரிவிக்கப்பட்டவர்களுக்கு எந்தவிதமான பொருள் முரண்பாடுகளையும் அடையாளம் காணவில்லை. கணக்காய்வாளர் அளித்த பரிந்துரைகள் முன்னர் செய்ததைப் போல 2020/21 இல் செயல்படுத்தப்படும்.	✓	
1	இடைக்கால விதிகள்		
11	இடைக்கால மற்றும் பிற விதிகள்	✓	

விதி 7.6 இல் உள்ள வருடாந்த அறிக்கையின் உள்ளடக்கம், விதி 7.10 இல் பெருநிறுவன நிர்வாகம் தொடர்பான தேவைகள் மற்றும் கொழும்பு பங்குச் சந்தையின் பட்டியல் விதிகளின் 9.3.2 விதி 9.3.2 இல் உள்ள ஆண்டு அறிக்கையில் வெளிப்படுத்தல் (பட்டியல் விதிகள்)

கொழும்பு பங்குச் சந்தை விதி எண் 7.6 இன் பட்டியல் விதிகளின் அடிப்படையில் வருடாந்த அறிக்கையின் உள்ளடக்கங்களின் இணக்கத்தின் நிலையை பின்வரும் அட்டவணை குறிக்கிறது.

விதி எண்	வெளிப்படுத்தல்களுக்குத் தேவையான விபரங்கள்	இணக்க நிலை	பக்கம்
7.6 (i)	நிதியாண்டில் கடமைகளை வகித்த பணிப்பாளர்களின் பெயர்கள்	✓	80 & 81
7.6 (ii)	ஆண்டின் போது நிறுவனத்தின் மற்றும் அதன் துணை நிறுவனங்களின் முதன்மை நடவடிக்கைகள் மற்றும் அதில் ஏதேனும் மாற்றங்கள்	✓	6, 112 & 155
7.6 (iii)	வாக்களிப்பு மற்றும் வாக்களிக்காத 20 பெரிய பங்குதாரர்களின் பெயர்கள் மற்றும் பங்குகளின் எண்ணிக்கை மற்றும் நிதியாண்டின் இறுதியில் வைத்திருக்கும் அத்தகைய பங்குகளின் சதவீதம்	✓	294
7.6 (iv)	பொது வைத்திருக்கும் சதவீதம்	✓	293
7.6 (v)	பணிப்பாளர்கள் மற்றும் தலைமை நிர்வாக அதிகாரி நிதியாண்டின் தொடக்கத்திலும் முடிவிலும் நிறுவனத்தின் பங்குகளை வைத்திருக்கிறார்கள்	✓	294 & 295
7.6 (vi)	பொருள் எதிர்பார்க்கக்கூடிய ஆபத்து காரணிகள் தொடர்பான தகவல்கள்	✓	127-138
7.6 (vii)	ஊழியர்கள் மற்றும் தொழில்துறை உறவுகள் தொடர்பான பொருள் சிக்கல்களின் விவரங்கள்	✓	ஈரரசபெ வாந லநயச ரனெநச சநஎநறஇ வாநசந றநசந மெ அயவநசயைட ளளரநள ிநசவயைடெபெ வழ நஅிடழலநநள யனெ ளனரளவசயைட சநடயவழெனெ
			41-45
7.6 (viii)	நிதியாண்டின் முடிவில் நிலங்கள் மற்றும் முதலீட்டு சொத்துக்களின் விரிவாக்கங்கள், இருப்பிடங்கள், மதிப்பீடுகள் மற்றும் கட்டிடங்களின் எண்ணிக்கை	✓	224
7.6 (ix)	நிதியாண்டின் இறுதியில் குறிப்பிடப்பட்ட மூலதனத்தைக் குறிக்கும் பங்குகளின் எண்ணிக்கை	✓	245 to 291
7.6 (x)	பங்கு பத்திரங்களின் ஒவ்வொரு வகுப்பிலும் வைத்திருப்பவர்களின் எண்ணிக்கையின் விநியோக அட்டவணை மற்றும் நிதியாண்டின் இறுதியில் அவர்களின் மொத்த இருப்புகளின் சதவீதம்	✓	293
7.6 (xi)	விகிதங்கள் மற்றும் சந்தை விலை தகவல்கள்: பங்கு: ஒரு பங்குக்கு ஈவுத்தொகை, ஈவுத்தொகை செலுத்தும் விகிதம், ஒரு பங்குக்கான நிகர சொத்து மதிப்பு, ஒரு பங்குக்கான சந்தை மதிப்பு (நிதியாண்டில் மிக உயர்ந்த மற்றும் மிகக் குறைந்த மதிப்புகள் மற்றும் நிதியாண்டின் முடிவில் உள்ள மதிப்பு) கடன்: ஒப்பிடக்கூடிய அரசாங்க பாதுகாப்பு, கடன்/பங்கு விகிதம், வட்டி பாதுகாப்பு, விரைவான சொத்து விகிதம், சந்தை விலைகள் மற்றும் ஆண்டின் மகசூல் (மிக உயர்ந்த மற்றும் குறைந்த விலைகள் மற்றும் கடைசியாக வர்த்தகம் செய்யப்பட்ட விலை) கடன் மதிப்பீடுகளில் ஏதேனும் மாற்றங்கள்	✓ ✓ ✓	290 & 291 295 & 296 300
7.6 (xii)	நிறுவனத்தின் அல்லது அதன் துணை நிறுவனங்களின் நிலையான சொத்துக்களில் குறிப்பிடத்தக்க மாற்றங்கள் மற்றும் நிலத்தின் சந்தை மதிப்பு, ஆண்டு முடிவில் புத்தக மதிப்பிலிருந்து மதிப்பு கணிசமாக வேறுபடுகிறது என்றால்	✓	220 to 225
7.6 (xiii)	பொது வெளியீடு, உரிமைகள் வெளியீடு மற்றும் ஒரு தனியார் வேலைவாய்ப்பு மூலம் திரட்டப்பட்ட நிதிகளின் விவரங்கள் வருடத்தின் போது	✓	வருடத்தின் போது ஒரு பொது பிரச்சினை மூலம், உரிமைகள் வெளியீடு அல்லது ஒரு தனியார் வேலை வாய்ப்பு மூலம் நம் நிதி சேகரிக்கவில்லை
			பொருந்தாது
7.6 (xiv)	பணியாளர் பங்கு உரிமை அல்லது பங்கு விருப்பத் திட்டங்கள் தொடர்பான தகவல்கள்	✓	எந்தவொரு பணியாளர் பங்கையும் கொண்டிருக்க வேண்டும் உரிமை அல்லது பங்கு விருப்பம் தற்போது திட்டங்கள் நிறுவனம் கொண்டிருக்கவில்லை
			பொருந்தாது

பெருநிறுவன நிர்வாகம்

இந்த அறிக்கை பற்றி
பீப்பள்ஸ் லீசிங் பற்றி
சிறப்பம்சங்கள்
செய்திகள்
வியாபார மாதிரி
மேலாண்மை கலந்துரையாடல் மற்றும் பகுப்பாய்வு
பணிக்கூற்று >>
நிதி அறிக்கைகள்
துணை அறிக்கைகள்

விதி எண்	வெளிப்படுத்தல்களுக்குத் தேவையான விபரங்கள்	இணக்க நிலை	பக்கம்
7.6 (xv)	பட்டியல் விதிகளின் பிரிவு 7 இன் விதிகள் 7.10.3, 7.10.5 C மற்றும் 7.10.6 சி ஆகியவற்றின் அடிப்படையில் பெருநிறுவன நிர்வாகம் நடைமுறைகள் தொடர்பான வெளிப்பாடுகள்	✓	110
7.6 (xvi)	தொடர்புடைய தரப்பு பரிவர்த்தனைகள் தணிக்கை செய்யப்பட்ட நிதிநிலை அறிக்கைகளின்படி, பங்குகளில் 10% அல்லது நிறுவனத்தின் மொத்த சொத்துகளில் 5% ஐ விட அதிகமாக இருந்தால், எது குறைவாக உள்ளதோ அது.	இந்த பிரிவுக்குள் வரும் பரிவர்த்தனைகள் “குறிப்பு 58.2” இன் கீழ் வெளிப்படுத்தப்பட்டுள்ளன - நிதி அறிக்கைகளின் தொடர்புடைய தரப்பு வெளிப்படுத்தல். இந்த பரிவர்த்தனைகள் நிதியாண்டில் சாதாரணமாக நடந்தன	262

பட்டியல் விதிகளின் 7.10 இற்கேற்ப பெருநிறுவன நிர்வாக தேவைகளுடனான இணக்கம்

விதி எண்	வெளிப்படுத்துகை தேவை	இணக்க நிலை	விபரம்
7.10.1 (a)	இரண்டு அல்லது மூன்றில் ஒரு பங்கு பணிப்பாளர்கள், இதில் எது அதிகமாக இருந்தாலும், நிர்வாகமல்லாத பணிப்பாளர்களாக இருக்க வேண்டும்	✓	நிறுவனத்தின் பணிப்பாளர்கள் சபையில் இருந்தது நிர்வாகமல்லாத பணிப்பாளர்கள் மட்டுமே உள்ளனர்
7.10.2 (a)	நிறைவேற்று அல்லாத பணிப்பாளர்களில் இரண்டு அல்லது மூன்றில் ஒரு பங்கு, எதுவாக இதில் உயர்ந்ததோ சுயாதீனமாக இருக்க வேண்டும்	✓	ஒன்பது நிர்வாக பணிப்பாளர்களில் 31 மார்ச் 2020 நிலவரப்படி, மூன்று சுயாதீன நிர்வாகமல்லாத பணிப்பாளர்கள் உள்ளனர்
7.10.2 (b)	பரிந்துரைக்கப்பட்ட வடிவத்தில் சுயாதீனம்/சுயாதீனம் அல்லாதது தொடர்பாக ஒவ்வொரு நிர்வாகமற்ற பணிப்பாளரும் ஒரு அறிவிப்பை சமர்ப்பிக்க வேண்டும்	✓	தேவையான அறிவிப்புகள் அனைத்து நிர்வாகமல்லாத பணிப்பாளர்களும் சமர்ப்பித்துள்ளனர்
7.10.3 (a)	ஆண்டு அறிக்கையில் சுயாதீன பணிப்பாளர்களின் பெயர்கள் வெளியிடப்பட வேண்டும்	✓	பணிப்பாளர்கள் சபை, பக்கங்கள் 68 முதல் 71 மற்றும் 80 மற்றும் 81 பக்கங்களில் பெருநிறுவன நிர்வாகம் பார்க்கவும்.
7.10.3 (b)	கார்ப்பரேட் நிர்வாகத்தின் விதிகளின்படி ஒரு பணிப்பாளர் சுயாதீனமாக தகுதி பெறவில்லை என்றால், அதன் அடிப்படையை ஆண்டறிக்கையில் வெளியிட வேண்டும்	பொ/இ	சபையின் அனைத்து சுயாதீன பணிப்பாளர்களும் நிறுவனம் குறிப்பிட்ட அளவுகோல்களை பூர்த்தி செய்துள்ளதால் அத்தகைய தீர்மானத்தை எடுக்க அவசியம் ஏற்படவில்லை
7.10.3 (c)	ஒவ்வொரு பணிப்பாளரினதும் நிபுணத்துவ பகுதிகள் உட்பட ஆண்டு அறிக்கையில் சுருக்கமான சுயவிபரங்கள் வெளியிட வேண்டும்	✓	68 முதல் 71 பக்கங்களில் உள்ள பணிப்பாளர்கள் சபை விபரங்களைப் பார்க்கவும்.
7.10.3 (d)	சபைக்கு நியமிக்கப்பட்ட எந்தவொரு புதிய பணிப்பாளரின் சுருக்கமான விபரமும் சபை மறுசீரமைப்பின் பின்னர் பொதுமக்களுக்கு வெளிப்படுத்தப்பட வேண்டும்	✓	2019/20 நிதியாண்டில் சபையின் மறுசீரமைப்பின் அடிப்படையில், மதிப்பாய்வு செய்யப்பட்ட ஆண்டில் ஒன்பது பணிப்பாளர்கள் சபைக்கு நியமிக்கப்பட்டனர். அவர்களின் விபரங்கள் பொதுமக்களுக்கு வழங்கப்பட்டன
7.10.5	ஒரு பட்டியலிடப்பட்ட நிறுவனத்திற்கு ஊதியக் குழு இருக்க வேண்டும்	✓	குறிப்பு: 120 மற்றும் 121 பக்கங்களில் ஊதியம் மற்றும் நியமனக் குழு அறிக்கை.
7.10.5 (a)	ஊதியக் குழுவில் குறைந்தபட்சம் இரண்டு சுயாதீன நிர்வாகமல்லாத பணிப்பாளர்கள் அல்லது பெரும்பான்மையான சுயாதீன நிர்வாகமல்லாத பணிப்பாளர்கள் இருக்க வேண்டும், எது அதிகமாக இருந்தாலும் அது.	✓	31 மார்ச் 2020 நிலவரப்படி, ஊதியம் மற்றும் நியமனக் குழுவில் மூன்று நிர்வாக சாராத பணிப்பாளர்கள் இருந்தனர், அவர்களில் இருவர் சுயாதீனமானவர்கள். குழுவின் தலைவர் ஒரு நிர்வாகமல்லாத, சுயாதீன பணிப்பாளர் குறிப்பு: 120 மற்றும் 121 பக்கங்களில் ஊதியம் மற்றும் நியமனக் குழு கூட்ட அறிக்கை.
7.10.5 (b)	ஊதியக் குழுவின் செயல்பாடுகள் தலைமை நிர்வாக அதிகாரி மற்றும் நிர்வாக பணிப்பாளர்களின் ஊதியத்தை பரிந்துரைக்க வேண்டும்.	✓	குறிப்பு: 120 மற்றும் 121 பக்கங்களில் ஊதியம் மற்றும் நியமனக் குழு கூட்ட அறிக்கை.

வித எண்	வெளிப்படுத்துகை தேவை	இணக்க நிலை	விபரம்
7.10.5 (c)	ஆண்டறிக்கை பின்வருமாறு வடிவமைக்கப்பட்டுள்ளது: (i) ஊதியக் குழுவை உள்ளடக்கிய பணிப்பாளர்களின் பெயர்கள் (ii) ஊதியக் கொள்கையின் அறிக்கை (iii) நிர்வாக மற்றும் நிர்வாகமல்லாத பணிப்பாளர்களுக்கு வழங்கப்படும் மொத்த ஊதியம்	✓ ✓ ✓	குறிப்பு: 120 மற்றும் 121 பக்கங்களில் ஊதியம் மற்றும் நியமனக் குழு அறிக்கை. குறிப்பு: 120 மற்றும் 121 பக்கங்களில் ஊதியம் மற்றும் நியமனக் குழு அறிக்கை. பார்க்கவும்: பக்கம் 174 இல் உள்ள நிதிநிலை அறிக்கைகளுக்கு குறிப்பு 15.
7.10.6	பட்டியலிடப்பட்ட நிறுவனத்தில் கணக்காய்வுக் குழு இருக்க வேண்டும்	✓	பார்க்கவும்: 118 மற்றும் 119 பக்கங்களில் வாரிய தணிக்கை குழு அறிக்கை.
7.10.6 (a)	கணக்காய்வுக் குழுவில் குறைந்தபட்சம் இரண்டு சுயாதீன நிர்வாகமல்லாத பணிப்பாளர்கள் அல்லது பெரும்பான்மையான சுயாதீன நிர்வாகமல்லாத பணிப்பாளர்கள் இருக்க வேண்டும், எது அதிகமாக இருந்தாலும் அது. தலைமை நிர்வாக அதிகாரி மற்றும் தலைமை நிதி அதிகாரி கணக்காய்வுக் குழு கூட்டங்களில் கலந்து கொள்வார்கள் குழுவின் தலைவர் அல்லது ஒரு உறுப்பினர் அங்கீகரிக்கப்பட்ட தொழில்முறை கணக்கியல் குழுவின் உறுப்பினராக இருக்க வேண்டும்	✓ ✓ ✓	கணக்காய்வுக் குழுவில் மூன்று நிர்வாகமல்லாத பணிப்பாளர்கள் இருந்தனர், அவர்களில் இருவர் சுயாதீனமானவர்கள். குழுவின் தலைவர் ஒரு நிர்வாகமல்லாத, சுயாதீனமற்ற பணிப்பாளராக இருந்தார் தலைமை நிர்வாக அதிகாரி மற்றும் தலைமை நிதி அதிகாரி இருவரும் கணக்காய்வுக் குழு கூட்டங்களில் அழைப்பின் பேரில் கலந்து கொண்டனர் மதிப்பாய்வு செய்யப்பட்ட ஆண்டில் குழுவின் தலைவராக பணியாற்றிய நிர்வாகமல்லாத பணிப்பாளர்கள் இருவரும் அங்கீகரிக்கப்பட்ட நிபுணத்துவ கணக்கியல் குழுவின் உறுப்பினர்களாக இருந்தனர்
7.10.6 (b)	கணக்காய்வுக் குழுவின் செயல்பாடுகள் பட்டியல் விதிகளின் பிரிவு 7.10 இல் குறிப்பிடப்பட்டுள்ளபடி இருக்க வேண்டும்	✓	பார்க்கவும்: 118 மற்றும் 119 பக்கங்களில் சபை கணக்காய்வுக் குழு அறிக்கை.
7.10.6 (c)	ஆண்டறிக்கை பின்வரும் விபரங்களை வெளிப்படுத்த வேண்டும்: கணக்காய்வுக் குழு உள்ளடக்கிய பணிப்பாளர்களின் பெயர்கள் கணக்காய்வுக் குழு கணக்காய்வாளர்களின் சுதந்திரத்தை நிர்ணயிக்கும் மற்றும் அத்தகைய தீர்மானத்திற்கான அடிப்படையை வெளிப்படுத்தும். பட்டியல் விதிகளின் பிரிவு 7.10 இல் குறிப்பிடப்பட்டுள்ள செயல்பாடுகளின் இணக்க முறையை கணக்காய்வுக் குழுவின் அறிக்கை அமைக்கிறது.	✓ ✓ ✓	பார்க்கவும்: 118 மற்றும் 119 பக்கங்களில் வாரிய தணிக்கை குழு அறிக்கை. பார்க்கவும்: 118 மற்றும் 119 பக்கங்களில் சபை கணக்காய்வுக் குழு அறிக்கை. பார்க்கவும்: 118 மற்றும் 119 பக்கங்களில் சபை கணக்காய்வுக் குழு அறிக்கை.

பட்டியல் விதிகளின் விதி 9.3.2 இல் உள்ள வருடாந்திர அறிக்கையில் வெளிப்பாடுகள் தொடர்பான தேவைகளுக்கு இணங்குதல்

விதி எண்	வெளிப்படுத்தல்களுக்குத் தேவையான விபரங்கள்	இணக்க நிலை
9.3.2 (a)	கணக்காய்வுச் செய்யப்பட்ட நிதிநிலை அறிக்கைகளின்படி, எது குறைவாக இருந்தாலும், மீண்டும் நிகழாத தொடர்புடைய தர்ப்பு பரிவர்த்தனைகள் ஈக்விட்டியின் 10% அல்லது நிறுவனத்தின் மொத்த சொத்துகளில் 5% ஐ விட அதிகமாக இருக்கும்	பங்குகளின் 10% அல்லது மொத்த சொத்துகளில் 5% ஐ விட மீண்டும் மீண்டும் செய்யப்படாத பரிவர்த்தனைகள் எதுவும் இல்லை
9.3.2 (b)	கணக்காய்வுச் செய்யப்பட்ட நிதிநிலை அறிக்கைகளின்படி மொத்த வருவாய்/வருமானத்தில் 10% ஐத் தாண்டிய தொடர்ச்சியான தொடர்புடைய தர்ப்பு பரிவர்த்தனைகள்	2019/20 நிதியாண்டில் வரம்பைத் தாண்டிய தொடர்ச்சியான பரிவர்த்தனைகளின் விவரங்கள் நிதிநிலை அறிக்கைகளின் “குறிப்பு 58 - தொடர்புடைய தர்ப்பு வெளிப்படுத்தல்” இன் கீழ் வெளியிடப்பட்டுகின்றன.

நிறுவனத்தின் விவகாரங்கள் தொடர்பான பணிப்பாளர்கள் சபையின் ஆண்டறிக்கை

இந்த அறிக்கை பற்றி பீப்பிள்ஸ் லீசிங் பற்றி சிறப்பம்சங்கள் செய்திகள் வியாபார மாதிரி மேலாண்மை கலந்துரையாடல் மற்றும் பகுப்பாய்வு **பணிக்கூற்று >>** நிதி அறிக்கைகள் துணை அறிக்கைகள்

நிறுவனத்தின் விவகாரங்கள் குறித்த பணிப்பாளர்கள் சபையின் ஆண்டறிக்கை 2007 ஆம் ஆண்டின் எண் 07 ஆம் ஆண்டு நிறுவனங்கள் சட்டத்தின் பிரிவு 168 க்கு ஏற்ப வழங்கப்படுகிறது. இது 2011 ஆம் ஆண்டின் 42 ஆம் இலக்க நிதி வணிகச் சட்டத்தின் மூலம் தேவையான தகவல்களையும், அதன்படி வழங்கப்பட்ட விதிகளையும் மற்றும் கொழும்பு பங்குச் சந்தையின் பட்டியல் விதிகளையும் இது பின்பற்றியுள்ளது.

1 – பொது

பீப்பிள்ஸ் பி.எல்.சி யின் பணிப்பாளர்கள் சபை, பங்குதாரர்களுக்கு ஒருங்கிணைந்த வருடாந்த அறிக்கையை வழங்குவதில் மகிழ்ச்சியடைகிறது. நிறுவனத்தின் கணக்காய்வுச் செய்யப்பட்ட நிதிநிலை அறிக்கைகள் மற்றும் குழுவின் கணக்காய்வுச் செய்யப்பட்ட ஒருங்கிணைந்த நிதிநிலை அறிக்கைகள், மார்ச் 31, 2020 உடன் முடிவடைந்த ஆண்டிற்கான மற்றும் கணக்காய்வாளரின் அனைத்து சட்டரீதியான தேவைகளுக்கும் இணங்க இந்த நிதிநிலை அறிக்கைகள் குறித்த அறிக்கை. இந்த அறிக்கையை பணிப்பாளர்கள் சபை 2020 ஜூலை 8 அன்று அங்கீகரித்தது.

2 – வியாபாரத்தின் தன்மை

[பிரிவு 168 (1) (a)]
நிறுவன சட்டம்
No. 07 of 2007

2.1 பணிக்கூற்று, நோக்கம் மற்றும் கார்ப்பரேட் நடத்தை

நிறுவனத்தின் நோக்கம் மற்றும் பணி இந்த ஆண்டு அறிக்கையின் 5 ஆம் பக்கத்தில் கொடுக்கப்பட்டுள்ளது. நோக்கு மற்றும் பணியை அடைவதில், அனைத்து பணிப்பாளர்களும் பணியாளர்களும் நிறுவனத்தின் வணிக நடத்தை மற்றும் நெறிமுறைகளில் குறிப்பிடப்பட்டுள்ளபடி, அவர்களின் செயல்பாடுகளை மிக உயர்ந்த நெறிமுறை தரங்களுக்கும் ஒருமைப்பாட்டிற்கும் ஏற்ப செயற்படுத்துகிறார்கள்.

2.2 முதன்மையான வணிக நடவடிக்கைகள்

நிறுவனத்தின் முதன்மை வணிக நடவடிக்கைகள் நிதி குத்தகைகள், கால கடன்கள், இஸ்லாமிய நிதி, மார்க்ஜின் வர்த்தகம், காரணி நிறுவனம், தங்கக் கடன்கள் மற்றும் கடன் கருவிகளை வழங்குதல் மற்றும் பொது வைப்புகளை திரட்டுதல் ஆகியவை அடங்கும். 31 மார்ச் 2020 நிலவரப்படி இந்நிறுவனத்திற்கு ஆறு துணை நிறுவனங்கள் இருந்தன, மேலும் இந்த துணை நிறுவனங்களின் வணிக நடவடிக்கைகளின் தன்மை பக்கம் 155 இல் உள்ள கணக்கியல் கொள்கைகளில் விவரிக்கப்பட்டுள்ளது. மதிப்பாய்வு செய்யப்பட்ட ஆண்டில் எந்தவொரு சட்டத்தையும் ஒழுங்கையும் மீறும் எந்தவொரு நடவடிக்கையிலும் நிறுவனம் அல்லது அதன் துணை நிறுவனங்கள் ஈடுபடவில்லை.

2.3 குழு அமைப்பு மாற்றங்கள்

பரிசீலிக்கப்பட்ட நிதியாண்டில் குழு கட்டமைப்பில் எந்த மாற்றமும் இல்லை.

பீப்பிள்ஸ் மெர்ச்சண்ட்/பெனான்ஸ் பி.எல்.சி (PMF) இன் தனியார் வேலைவாய்ப்பு மற்றும் உரிமைகள் வெளியீட்டைத் தொடர்ந்து, PMF இல் பீப்பிள்ஸ் லீசிங் நிலை 11.86% ஆகக் குறைக்கப்பட்டது. அதன்படி முழு வருமானம் (FVOCI) மூலம் நியாயமான மதிப்பு) கூட்டாளர்களின் நிலை நிதி முதலீடுகளாக மாற்றப்பட்டது

2.4 கிளை வலையமைப்பு

31 மார்ச் 2020 நிலவரப்படி நிறுவனத்தின் மொத்த கிளை வலையமைப்பு 103 முழுமையான கிளைகளையும் 101 சேவை மையங்களையும் உள்ளடக்கியது.

2.5 செயற்பாடுகள் மீதான மதிப்பாய்வு

2019:20 ஆம் ஆண்டில் நிறுவனத்தின் நிதி நிலை மற்றும் செயல்திறன் பற்றிய ஒட்டுமொத்த மதிப்பீடு, கருத்துரைகள் நிதி முடிவுகள் மற்றும் நிகழ்ந்த

சிறப்பு நிகழ்வுகள் ஆகியவை 10 மற்றும் 11 பக்கங்களில் உள்ள தலைவரின் செய்தியில், 12 முதல் 14 பக்கங்களில் உள்ள தலைமை நிர்வாக அதிகாரியின் மீளாய்வு, மற்றும் மேலாண்மை கலந்துரையாடல் மற்றும் இந்த ஆண்டு அறிக்கையின் 28 முதல் 66 பக்கங்களில் பகுப்பாய்வு என்பற்றில் கொடுக்கப்பட்டுள்ளன. இந்த அறிக்கைகள் நிறுவனத்தின் விவகாரங்கள் தொடர்பான இயக்குநர்கள் குழுவின் ஆண்டு அறிக்கையின் ஒருங்கிணைந்த பகுதியாகும். குழு வருவாய், முடிவுகள், சொத்துக்கள் மற்றும் பொறுப்புகள் ஆகியவற்றிற்கான பிரிவு வாரியான பங்களிப்பு இந்த ஆண்டு அறிக்கையின் 255 மற்றும் 256 பக்கங்களில் உள்ள நிதிநிலை அறிக்கைகளுக்கான குறிப்புகளில் வெளிப்படுத்தப்பட்டுள்ளது.

2.6 எதிர்கால நோக்கு

உலகளாவிய சூழலில் மற்றும் இலங்கை பொருளாதாரத்தில் உள்ள சவால்கள், வாய்ப்புகள் மற்றும் முன்னேற்றங்கள் ஆகியவற்றின் அடிப்படையில் நிறுவனத்தின் முன்னோக்கிய நோக்கு இந்த ஆண்டு அறிக்கையின் ஒவ்வொரு பிரிவிலும் அமைக்கப்பட்டுள்ளது.

3 – நிதி அறிக்கைகள்

[பிரிவு 168 (1) (b)]
மற்றும் (2)]

ஊயு- இலங்கை வகுத்துள்ள இலங்கை கணக்கியல் தரநிலைகளுக்கு இணங்க தயாரிக்கப்பட்டுள்ள தலைவரின் ஒப்புதலுடன், தலைமை மேலாளர் நிதி மற்றும் தலைமை நிர்வாக அதிகாரி ஆகியோரால் முறையாக சான்றிதழ் பெற்ற நிறுவனத்தின் மற்றும் குழுவின் நிதிநிலை அறிக்கைகள் 2007 ஆம் ஆண்டின் 07 ஆம் இலக்க நிறுவனச் சட்டத்தின் தேவைகள், இந்த ஆண்டு அறிக்கையின் 149 முதல் 288 பக்கங்களில் கொடுக்கப்பட்டுள்ளன.

3.1 நிதி தீர்மானங்கள் மற்றும் ஒதுக்கீடுகள்

வட்டி வருமானம்

நிறுவனம் மற்றும் குழுவின் மொத்த வட்டி வருமானம் ரூ. 31,459.11 மில்லியன் (2018/19 இல் ரூ. 30,836.30 மில்லியன்) மற்றும் 31 மார்ச் 2020 உடன் முடிவடைந்த ஆண்டிற்கு முறையே ரூ. 33,282.88 மில்லியன் (2018/19 இல் ரூ. 32,234.34 மில்லியன்). வட்டி வருமானத்தைப் பற்றிய கூடுதல் விளக்கமான தகவல்கள், குறிப்பு 6.1 மற்றும் 6.1.1 இல் 165 வது பக்கத்தில் உள்ள நிதிநிலை அறிக்கைகளில் கொடுக்கப்பட்டுள்ளது.

செயல்திறன் மற்றும் பொருத்தம்

நிறுவனம் மற்றும் குழு நிகர லாபம் ரூ. 2,942.51 மில்லியன் மற்றும் ரூ. 2019:20 நிதியாண்டில் முறையே 3,591.75 மில்லியன் (2018/19 ஆம் ஆண்டில் ரூ. 4,416.12 மில்லியன் மற்றும் ரூ. 5,011.27 மில்லியன்). இது முந்தைய ஆண்டின் ஒப்பீடுமேலும் நிறுவனத்தின் மற்றும் குழுவின் நிகர லாபத்தில் முறையே 33.37% மற்றும் 28.33% குறைந்துள்ளது.

நிறுவனத்தின் விவகாரங்கள் தொடர்பான பணிப்பாளர்கள் சபையின் ஆண்டறிக்கை

நிறுவனத்தின் செயற்திறன் சுருக்க விபரங்கள்:

நிறுவனம்	2019/20 ரூ. மில்லியன்	2018/19 ரூ. மில்லியன்
வருமான வரிக்கு முன் லாபம்	4,551.83	6,585.26
வருமான வரி செலவு	(1,609.32)	(2,169.14)
ஆண்டுக்கான லாபம்	2,942.51	4,416.12
முந்தைய ஆண்டை விட லாபம் முன்வைக்கப்பட்டது	13,361.81	11,502.16
தொடக்க நிலுவைகளை மறுசீரமைத்தல்	-	(755.91)
ஒதுக்கீட்டிற்கு லாபம் கிடைக்கிறது	16,304.31	15,162.38
ஒதுக்கீடுகள்		
முந்தைய .: நடப்பு ஆண்டிற்கான பங்குத்தொகை செலுத்தப்பட்டது	(1,929.32)	(1,974.83)
மற்ற முழு வருமானம்	0.12	(4.94)
இருப்புக்களுக்கு பரிமாற்றம்	(147.12)	(220.81)
இருப்புக்கள் உருவாக்கும் பரிமாற்றங்கள்	-	400.00
மொத்த ஒதுக்கீடுகள்	(2,076.32)	(1,795.63)
பயன்படுத்தப்படாத லாபம் முன்னோக்கி கொண்டு செல்லப்பட்டவை	14,227.99	13,361.80

வரிவிதிப்பு வழங்குதல்

உள்ளநாட்டு வருவாய் திணைக்களம் வெளியிட்டுள்ள அறிவிப்புகளின்படி, அந்தந்த சட்டத்தில் முறையான திருத்தங்கள் நிலுவையில் உள்ள நிலையில் பின்வரும் மாற்றங்கள் செயல்படுத்தப்பட்டுள்ளன:

- கடன் திருப்பிச் செலுத்தும் வரி (DRL) -

DRL 2020 ஜனவரி 1 முதல் நடைமுறைக்கு வந்தது. நிதிச் சேவைகளின் வழங்கலுக்குக் காரணமான மதிப்பு கூட்டல் அடிப்படையில் DRL நிதியாண்டின் முதல் ஒன்பது மாதங்களுக்கு 7% மட்டுமே வசூலிக்கப்பட்டுள்ளது. இது கடந்த காலாண்டில் நிறுவனத்தின் லாபத்தை விட சாதகமான தாக்கத்தை ஏற்படுத்தியது

- மதிப்பு கூட்டப்பட்ட வரி (வாட்) -

1 ஜனவரி 2020 முதல் நடைமுறைக்கு வரும் வகையில் ஏய்வு வீதம் 15% இலிருந்து 8% ஆக திருத்தப்பட்டது. இதுவும் நிறுவனத்திற்கு சாதகமான தாக்கத்தை ஏற்படுத்தியது. இருப்பினும் லாபத்தில் அதன் விளைவு குறைவாக இருந்தது.

- தேசத்திணைக் கட்டியெழுப்பும் வரி (NBT) -
1 டிசம்பர் 2019 முதல் டீவூ ரத்து செய்யப்பட்டது. இது ஒழிக்கப்படுவதற்கு முன்பு 2% ஆக இருந்தது. வாடிக்கையாளர் சார்பாக வரிச் செலவை நிறுவனம் சுமந்து வருவதால் இது வருவாயை விட சாதகமான தாக்கத்தை ஏற்படுத்துகிறது.
- பொருளாதார சேவை கட்டணம் (ESC) -
நிறுவனத்தின் வருவாயில் 0.5% வசூலிக்கப்படும் ESC, ஜனவரி 1, 2020 முதல் நடைமுறைக்கு வந்தது. இது ஒரு மேம்பட்ட வருமான வரி செலுத்தலாக கருதப்பட்டதால், நிறுவனத்தின் வருவாயில் அதன் தாக்கம் மிகக் குறைவு.
- வருமான வரி (IT) -
நிதியாண்டின் முதல் ஒன்பது மாதங்களில் 28% ஆக இருந்த வருமான வரி மதிப்பாய்வு செய்யப்பட்ட நிதியாண்டின் கடைசி காலாண்டில் இருந்து 24% ஆக மாற்றப்பட்டது. இது நிறுவனத்தின் லாபத்திற்கு சாதகமான பங்களிப்பை வழங்கியது.

ஆயினும் LKAS 12 -

“வருமான வரி” விதிகளின் படி, ஒத்திவைக்கப்பட்ட வரி சொத்துக்கள் மற்றும் பொறுப்புகள் வரி விகிதங்களில் அளவிடப்படும், அவை சொத்து உணரப்படும் அல்லது பொறுப்பு தீர்க்கப்படும் காலத்திற்கு வரி விகிதங்களின் அடிப்படையில் பொருந்தும் என்று எதிர்பார்க்கப்படுகிறது. (மற்றும் வரிச் சட்டங்கள்) அறிக்கையில் காலத்தின் முடிவில் இயற்றப்பட்ட அல்லது கணிசமாக இயற்றப்பட்டவை. மேலும், புதிய விகிதம் 24% என்பது நிதியாண்டின் மூன்று மாதங்களுக்கு மட்டுமே பொருந்தும் மற்றும் விகிதம் இன்னும் செயல்படுத்தப்படவில்லை என்பதால், நிறுவனம் நிதியாண்டுக்கான வருமான வரி வழங்குவதற்காக 28% ஐப் பயன்படுத்தியது. அதன்படி, இறுதி காலாண்டிற்கான வீதக் குறைப்பின் நேர்மறையான தாக்கம் கணக்கில் எடுத்துக்கொள்ளப்படவில்லை. குறைக்கப்பட்ட விகிதம் வரி செலுத்தும் நேரத்தில் கருதப்படும்.

மதிப்பாய்வு செய்யப்பட்ட ஆண்டிற்கு நிதி சேவைகளுக்கான வாட் விகிதம் 15% ஆக இருந்தது (2018/19 இல் 15%).

சொத்து, பொறி மற்றும்

உபகரணங்கள் மற்றும்

அருவமான சொத்துக்கள்

2020 மார்ச் 31 ஆம் திகதியுடன் முடிவடைந்த ஆண்டில் நிறுவனம் மற்றும் குழுவின் சொத்து, பொறி மற்றும் உபகரணங்கள் (மூலதனப் பணிகள் முற்பணம் உட்பட) ஆகியவற்றின் மொத்த மூலதனச் செலவு ரூ. 213.93 மில்லியன் மற்றும் ரூ. 284.22 மில்லியன் முறையே இருந்தது. (2018/19 இல் ரூ. 147.67 மில்லியன் மற்றும் ரூ. 257.37 மில்லியன்).

31 மார்ச் 2020 உடன் முடிவடைந்த ஆண்டில், நிறுவனம் மற்றும் குழு ரூ. 15.12 மில்லியன்கள் அருவமான சொத்துக்களைப் பெறுகின்றன. (2018/19 ஆம் ஆண்டில், நிறுவனம் ரூ. 8.62 மில்லியனையும், குழுமம் ரூ. 12.19 மில்லியனையும் முதலீடு செய்துள்ளது.

பக்கம் 224 இல் உள்ள குறிப்பு 32.4 இல் வெளிப்படுத்தப்பட்டுள்ளபடி நிறுவனத்தின் அல்லது அதன் துணை நிறுவனங்களின் நிலையான சொத்துக்கள் மற்றும் /பீரோல்ட் நிலம் மற்றும் கட்டிடம் சந்தை மதிப்பில் வேறு குறிப்பிடத்தக்க மாற்றங்கள் எதுவும் இல்லை என்பதை பணிப்பாளர்கள் உறுதிப்படுத்துகின்றனர்.

சொத்து, பொறி மற்றும் உபகரணங்கள் மற்றும் அருவமான சொத்துகளின் விலைகள் 220 முதல் 227 பக்கங்களில் உள்ள குறிப்புகள் 32 மற்றும் 33 இல் நிதிநிலை அறிக்கைகளுக்கு வழங்கப்பட்டுள்ளன.

பீரோல்ட் நிலம் மற்றும் கட்டிடங்கள்

இருப்பிடங்கள், மதிப்பீடுகள் மற்றும் கட்டிடங்களின் எண்ணிக்கை இந்த வருடாந்த அறிக்கையின் 224 ஆம் பக்கத்தில் குறிப்பு 32.4 இல் விவரிக்கப்பட்டுள்ளது மற்றும் நிதி அறிக்கைகளில் சேர்க்கப்பட்டுள்ளபடி மார்ச் 31, 2020 நிலவரப்படி நிறுவனம் மற்றும் குழுவிற்கு சொந்தமான .:பீரோல்ட் நிலம் மற்றும் கட்டிடங்களின் நிகர புத்தக மதிப்புகள் ரூ. 571.08 மில்லியன்.

நிறுவனத்தின் விவகாரங்கள் தொடர்பான பணிப்பாளர்கள் சபையின் ஆண்டறிக்கை

இந்த அறிக்கை பற்றி பீப்பிள்ஸ் லீசிங் பற்றி சிறப்பம்சங்கள் செய்திகள் விவாயா மாதிரி மேலாண்மை கலந்துரையாடல் மற்றும் பகுப்பாய்வு **பணிக்கூற்று >>** நிதி அறிக்கைகள் துணை அறிக்கைகள்

முதலீடுகள்

நிறுவனம் வைத்திருக்கும் முதலீடுகளின் விவரங்கள் நிதி அறிக்கை 189, 190, 212, 214 மற்றும் 216 பக்கங்களில் உள்ள குறிப்புகள் 22, 23, 24, 27, 28, 29 மற்றும் 30 இல் வெளிப்படுத்தப்பட்டுள்ளன.

பங்கு

குறிக்கப்பட்ட மூலதனம்

31 மார்ச் 2020 நிலவரப்படி நிறுவனத்தின் மற்றும் குழுவின் குறிக்கப்பட்ட மூலதனம் ரூ. 13,915.41 மில்லியன், ரூ. 31 மார்ச் 2019 நிலவரப்படி 13,236.07 மில்லியனுடன் ஒப்பிடும் போது. குறிக்கப்பட்ட மூலதனம் மூலம் செலுத்தப்பட்ட 2018/19 நிதியாண்டிற்கான இறுதி பங்குத்தொகையின் விளைவாக, குறிக்கப்பட்ட மூலதனம் ரூ. 679.34 மில்லியன் ஆகும்.

இருப்புகள்

31 மார்ச் 2020 நிலவரப்படி கம்பனி மற்றும் குழுமத்தின் மொத்த இருப்பு முறையே ரூ. 16,331.22 மில்லியன் மற்றும் ரூ. 19,038.00 மில்லியன் ஆகும். மதிப்பாய்வு செய்யப்பட்ட நிதியாண்டில், ரூ. 147.12 மில்லியன் தக்க வரவாயிலிருந்து இருப்புகளுக்கு மாற்றப்பட்டது. 152 மற்றும் 153 பக்கங்களில் உள்ள “பங்கு மாற்றங்களின் அறிக்கை” மற்றும் நிதி அறிக்கை 46 முதல் 48 வரையிலான குறிப்புகளில் இருப்புகளின் இயக்கம் பற்றிய தகவல்கள் கொடுக்கப்பட்டுள்ளன.

கடன் மூலதனம்

கடன் மூலதனத்தின் விவரங்கள் குறிப்பு 38 இல் கொடுக்கப்பட்டுள்ளன, மேலும் நிறுவனத்தின் கடன்களின் விரிவான பகுப்பாய்வு குறிப்பு 38.2 இல் நிதிநிலை அறிக்கைகளுக்கு அமைக்கப்பட்டுள்ளது.

மூலதன போதுமான தன்மை

இலங்கை மத்திய வங்கியால் வழங்கப்பட்ட 2018 ஆம் ஆண்டின் நிதி வணிகச் சட்டம் வழக்காட்டல் எண் 03 இன் படி கணக்கிடப்பட்ட அடுக்கு 1 மூலதன விகிதம் மற்றும் நிறுவனத்தின் மொத்த மூலதன விகிதம் 2020 மார்ச் 31 ஆம் திகதி நிலவரப்படி 15.12% மற்றும் 15.99% ஆக இருந்தது. குறைந்தபட்ச மூலதன தேவைகள் பற்றிய தகவல்கள் இந்த ஆண்டு அறிக்கையின் 32 வது பக்கத்தில் கொடுக்கப்பட்டுள்ளன.

4 – வெளியக கணக்காய்வாளர்

[பிரிவு 168 (1) (c) (i) & (j)]

4.1 கணக்காய்வாளர்கள் மற்றும் அவர்களின் சுயாதீனம்

2018 ஆம் ஆண்டின் 19 ஆம் இலக்க தேசிய கணக்காய்வுச் சட்டத்தின்படி, பீப்பிள்ஸ் லீசிங் பி.எல்.சி “கணக்காய்வு நிறுவனம்” என்ற வரையறையின் கீழ் வருகிறது மற்றும் கணக்காய்வாளர் நாயகம் அல்லது அவரால் அங்கீகரிக்கப்பட்ட எந்தவொரு நபரும் நிறுவனத்தின் கணக்காய்வு மற்றும் அவற்றின் பொறுப்புகளை மேற்கொள்ள வேண்டும். 145 முதல் 147 பக்கங்களில் கொடுக்கப்பட்டுள்ள “சுயாதீன கணக்காய்வாளர் அறிக்கையில்” நிதிநிலை அறிக்கைகள் தொடர்பானவை குறிப்பிடப்பட்டுள்ளன.

4.2 கணக்காய்வாளரின் அறிக்கை

நிறுவனத்தின் மற்றும் அதன் குழுவின் நிதிநிலை அறிக்கைகள் குறித்த கணக்காய்வாளரின் அறிக்கை 145 முதல் 147 பக்கங்களில் கொடுக்கப்பட்டுள்ளது.

4.3 கணக்காய்வாளரின் ஊதியம்

கணக்காய்வு மற்றும் தொடர்புடைய சேவைகளுக்காகவும் வரி தொடர்பான சேவைகள் உள்ளிட்ட கணக்காய்வு அல்லாத சேவைகளுக்காகவும் நிறுவனம் மற்றும் குழு கணக்காய்வாளர்களுக்கு பின்வரும் தொகைகளை வழங்கியது:

கட்டணங்கள்	நிறுவனம்		குழு	
	2019/20 ரூ. மில்லியன்	2018/19 ரூ. மில்லியன்	2019/20 ரூ. மில்லியன்	2018/19 ரூ. மில்லியன்
கணக்காய்வு மற்றும் தொடர்புடைய சேவைகள்	7.38	6.47	13.49	12.05
கணக்காய்வு தொடர்பில்லாத சேவைகள்	1.64	1.49	4.91	3.85

5 – ஆண்டின் போது கணக்கியல் கொள்கைகள் மற்றும் அவற்றின் மாற்றங்கள்

[பிரிவு 168 (1) (d)]

நிதிநிலை அறிக்கைகளில் வெளிப்படுத்தல் சுமை மற்றும் ஒழுங்கீனத்தைக் குறைப்பதற்கான கொள்கைகள் கணக்கியலை வழங்குவதில் மாற்று வடிவம் பயன்படுத்தப்பட்டுள்ளது. இந்த நிதிநிலை அறிக்கைகள் நிதிநிலை அறிக்கைகளை வழங்குதல்” மற்றும் 2007 ஆம் ஆண்டின் எண் 07 நிறுவன சட்டத்தின் பிரிவு 168 (1) (d) உடன மற்றும் இலங்கை கணக்கியல் LKAS 1 தரநிலைகளின் தேவைகளுக்கு இணங்குகின்றன.

நிதிநிலை அறிக்கைகள் தயாரிப்பதில் ஏற்றுக்கொள்ளப்பட்ட குறிப்பிடத்தக்க கணக்கியல் கொள்கைகள் 155 முதல் 288 பக்கங்களில் கொடுக்கப்பட்டுள்ளன. நிதி அறிக்கைகள் தயாரிப்பதில் ஏற்றுக்கொள்ளப்பட்ட கணக்கியல் கொள்கைகளில் குறிப்பிடத்தக்க மாற்றங்கள் ஏதேனும் இருந்தால், 159 முதல் 160 பக்கங்களில் உள்ள குறிப்பு 3.4 இல் கொடுக்கப்பட்டுள்ளது.

6 – பணிப்பாளர்கள் சபை

[பிரிவு 168 (1) (e), (f), (h)]

6.1 சுயவிவரங்கள்

பணிப்பாளர்கள் சபையின் உறுப்பினர்களின் பெயர்கள் மற்றும் திறன்கள் மற்றும் அனுபவம் உள்ளிட்ட சுயவிவரங்கள் இந்த அறிக்கையின் 68 முதல் 71 பக்கங்களில் அமைக்கப்பட்டுள்ளன.

6.2 சபை செயல்திறனை மதிப்பீடு செய்தல்

பணிப்பாளர்கள் சபையின் செயல்திறனை மதிப்பீடுவதற்கு பயன்படுத்தப்படும் முறை பக்கம் 81 இல் உள்ள “கார்ப்பரேட் கவரன்ஸ்” பிரிவில் வழங்கப்பட்டுள்ளது.

6.3 பிற பணிப்பாளர்களின் தகுதிகள்/பணிப்பாளர்களின் குறிப்பிடத்தக்க பதவிகள்

நிறுவனத்தின் தற்போதைய பணிப்பாளர்கள்/பணிப்பாளர்களின் குறிப்பிடத்தக்க பதவிகள் பற்றிய தகவல்கள் 68 முதல் 71 பக்கங்களில் கொடுக்கப்பட்டுள்ளன.

6.4 ராஜினாமாக்கள் மற்றும் நியமனங்கள்

2008 ஆம் ஆண்டின் 03 ஆம் இலக்க நிதி நிறுவனங்களின் (கார்ப்பரேட் கவரன்ஸ்) வழிகாட்டுதலின் பிரிவு 5 (1) இன் படி, நிர்வாகமல்லாத, சுயாதீன பணிப்பாளர் . . . நிறுவனத்தின் தலைவர் திரு ஹேமசிரி பெர்னாண்டோ, அக்டோபர் 12, 2019 முதல் அமுலுக்கு வரும் வகையில் கடமையில் இருந்து ஓய்வு பெற்றார்.

25 அக்டோபர் 2019 இல் திரு மைக்கேல் பிரதீப் அமிர்தநாயகம் நிறுவனத்தின் நிர்வாகமல்லாத சுயாதீன தலைவராக நியமிக்கப்பட்டார்.

திரு. ஜெகான் பிரசன்ன அமரதுங்க (சுயாதீனமல்லாத, நிர்வாகமல்லாத பணிப்பாளர்), திரு. மொஹமட் அனீஸ், (நிர்வாகமல்லாத, சுயாதீன பணிப்பாளர்), திரு ஜோன்சன் அன்டனி (நிர்வாகமல்லாத, சுயாதீனமல்லாத பணிப்பாளர்), திரு கென்னடி தீகல்ல குணவர்தன (நிர்வாகமல்லாத, சுயாதீன பணிப்பாளர்) மற்றும் திரு நாழுகொட விஜேசிங்க

நிறுவனத்தின் விவகாரங்கள் தொடர்பான பணிப்பாளர்கள் சபையின் ஆண்டறிக்கை

அத்தபத்து (நிர்வாகமல்லாத, சுயாதீன பணிப்பாளர்) ஆகியோர் நிறுவனத்தின் பணிப்பாளர் பதவியிலிருந்து 30 டிசம்பர் 2019 இலிருந்து அமுலுக்கு வரும் வகையில் ராஜினாமா செய்தனர்.

திரு மஹவீலகே அன்தனி பொனிபேஸ் சில்வா, திரு ரன்ஜித் கொடித்துவக்கு, திரு அஸ்ஸாம் ஏ. அஹமட் ஆகியோர் நிர்வாகமல்லாத, சுயாதீனமல்லாத பணிப்பாளர்களாக 30 டிசம்பர் 2019 இலிருந்து நியமிக்கப்பட்டனர்.

திரு மைகேல் பிரதீப் அமர்தநாயகம் (நிர்வாகமல்லாத சுயாதீன தலைவர்/பணிப்பாளர், திரு. ரன்ஜித் கொடித்துவக்கு (சுயாதீனமல்லாத, நிர்வாகமல்லாத பணிப்பாளர்) மற்றும் திரு பொனிபேஸ் சில்வா (நிர்வாகமல்லாத, சுயாதீனமல்லாத பணிப்பாளர்) ஆகியோர் நிறுவனத்தின் பணிப்பாளர் பதவியில் இருந்து 19 பெப்ரவரி 2020 இலிருந்து அமுலுக்கு வரும் வகையில் ராஜினாமா செய்தனர்.

திரு சுஜீவா ராஜபக்ஷ (நிர்வாகமல்லாத, சுயாதீன பணிப்பாளர்/தலைவர்), திரு சுதர்சன் அஹங்கமா (நிர்வாகமல்லாத சுயாதீன பணிப்பாளர்), திரு குருகுலசூரியா கேனீசியஸ் ஜோசீம் கிளைவ் பொன்சேகா (நிர்வாகமல்லாத சுயாதீன பணிப்பாளர்), திரு சானூர ஜெயந்த விஜயதிலக (நிர்வாகமல்லாத சுயாதீன பணிப்பாளர்) மற்றும் திரு உபுல் லட்சுமன் அசோக விக்ரமசிங்க பண்டார (நிர்வாகமல்லாத சுயாதீன பணிப்பாளர்) ஆகியோர் பிப்ரவரி 19, 2020 முதல் நியமிக்கப்பட்டனர்.

திருமதி. மிரியம் கோரலி பீட்டர்ஸ் நிறுவனத்தின் நிர்வாகமல்லாத சுயாதீன பணிப்பாளராக 2020 மார்ச் 1 முதல் நியமிக்கப்பட்டார்.

6.5 பணிப்பாளர்களின் ஊதியம்

பணிப்பாளர்கள் கட்டணம் மற்றும் நிறுவனம் செலுத்திய ஊதியம்

மற்றும் 31 மார்ச் 2020 உடன் முடிவடைந்த ஆண்டிற்கான குழு ரூ. 6.69 மில்லியன் மற்றும் ரூ. 13.56 மில்லியன் முறையே. ஒப்பீட்டு புள்ளிவிவரங்கள் நிதி அறிக்கைகளுக்கு குறிப்பு 15 இல் கொடுக்கப்பட்டுள்ளன.

6.6 ஆர்வங்கள் பதிவு/ பணிப்பாளர்களின் பரிவர்த்தனைகளில் ஆர்வம்

2007 ஆம் ஆண்டின் எண் 07 இன் நிறுவனச் சட்டத்திற்கு இணங்க, நிறுவனம் பராமரிக்கிறது இது ஆய்வுக்குக் கிடைக்கிறது. கம்பனியின் பிரிவு 192 (2) இன் படி நிறுவனத்தின் பணிப்பாளர்கள் நிறுவனத்தின் பரிவர்த்தனைகளில் தங்கள் நலன்களைப் பற்றிய பொதுவான அறிவிப்புகளை வெளியிட்டுள்ளனர். 2007 ஆம் ஆண்டின் எண் 07. அதில் வெளிப்படுத்தப்பட்ட பரிவர்த்தனைகளின் விவரங்கள் தொடர்புடைய தரப்பு பரிவர்த்தனைகளின் கீழ் 257 முதல் 262 வரை கொடுக்கப்பட்டுள்ளன. மேலும், தலைவர், சபை பணிப்பாளர்கள் மற்றும் நிறுவனத்தின் தலைமை நிர்வாக அதிகாரி நிதி நிறுவனங்கள் (கார்ப்பரேட் கவர்னன்ஸ்) வழிகாட்டல் எண் 2008 இன் 03. மூலம் வெளிப்படுத்தப்பட வேண்டிய தங்களுக்கு இடையே நிதி, வணிகம், குடும்பம் அல்லது பிற பொருள்/தொடர்புடைய உறவு ஆவரம் (கள்) இல்லை என்று பொதுவான அறிவிப்புகளை வெளியிட்டுள்ளனர்.

6.7 பங்குகளின் மீதான பணிப்பாளர்களின் ஆர்வங்கள்

பணிப்பாளர்கள் நிறுவனத்தில் தங்கள் பங்குகளை 2007 ஆம் ஆண்டின் 07 ஆம் இலக்க நிறுவனங்கள் சட்டத்தின் பிரிவு 200 இற்கு இணங்க சபைக்கு வெளிப்படுத்தியுள்ளனர் மற்றும் இணக்கமாக ஏதேனும் கையகப்படுத்துதல் அல்லது அகற்றுதல் இதில் அடங்கும். பணிப்பாளர்களின் தனிப்பட்ட பங்குதாரர்கள் மற்றும் நிறுவனத்தின் தலைமை நிர்வாக அதிகாரியின் தனிப்பட்ட பங்குதாரர்கள் இந்த ஆண்டு அறிக்கையின் 294 முதல் 295 பக்கங்களில் உள்ள “முதலீட்டாளர் உறவுகள்” என்ற தலைப்பில் கொடுக்கப்பட்டுள்ளது.

6.8 கூட்டங்கள்

சபை கூட்டங்கள் மற்றும் சபை துணைக்குழு கூட்டங்களின் விவரங்கள் இந்த ஆண்டு அறிக்கையின் 80 முதல் 81 பக்கங்களில் உள்ள பெருநிறுவன நிர்வாக அறிக்கையில் வழங்கப்பட்டுள்ளன.

7 — பங்குத் தகவல்கள்

இந்த ஆண்டு அறிக்கையின் 290 முதல் 296 பக்கங்களில் உள்ள “முதலீட்டாளர் உறவுகள்” என்ற தலைப்பில் கணிசமான பங்குதாரர் விவரங்கள் மற்றும் கணிசமான பங்குதாரர் விவரங்கள் மற்றும் பிற பங்கு தொடர்பான தகவல்கள் விரிவாக வழங்கப்படுகின்றன.

7.1 பங்குதாரர்களுக்கான சமமான நடாத்துதல்

அனைத்து பங்குதாரர்களும் சமமாக நடத்தப்படுவதை நிறுவனம் எல்லா நேரங்களிலும் உறுதி செய்துள்ளது.

7.2 சாதாரண பங்குகளின் பங்குத்தொகை

இடைக்கால பங்குத்தொகை ரூ. ஒரு பங்கிற்கு 0.70 2020 ஜனவரி 23 அன்று சாதாரண பங்குதாரர்களுக்கு வழங்கப்பட்டது. 2007 ஆம் ஆண்டின் 07 ஆம் இலக்க நிறுவனச் சட்டத்தின் பிரிவு 56 (3) மற்றும் ஊடகங்களை பட்டியல் விதிகள் ஆகியவற்றின் படி, கடன்தொகை நிறுவனம் பூர்த்தி செய்யும் என்பதை பணிப்பாளர்கள் சபை உறுதிசெய்தது. பிரிவு 56 (2) இன் படி, பணிப்பாளர்கள் சபை கணக்காய்வாளர்களிடமிருந்து மேற்கண்ட சட்டரீதியான விதிமுறைகளுக்கு இணங்க ஈவுத்தொகை செலுத்துதல் தொடர்பாக சான்றிதழைப் பெற்றுள்ளது.

8 — நன்கொடைகள்

[பிரிவு 168 (1) (g)]

2019/20 நிதியாண்டில், நிறுவனம் ரூ. 58.85 மில்லியன் (2018/19 இல் ரூ. 122.23 மில்லியன்) நன்கொடைகளைக் கொண்டிருந்தது. நிறுவனத்தின் கார்ப்பரேட் சமூக பொறுப்புத்

துறை சமூக பொறுப்புணர்வு (CSR) முயற்சிகள் மற்றும் செயல்பாடுகள் என்பவற்றைக் கையாளுகிறது. நிறுவனத்தின் சமூக பொறுப்புணர்வு முயற்சிகள் சமூக மற்றும் உறவு மூலதனம் மற்றும் இயற்கை மூலதனத்தின் சமூகப் பிரிவில் முறையே 54 முதல் 59 பக்கங்களிலும், 60 முதல் 66 பக்கங்களிலும் வழங்கப்படுகின்றன.

9 — பெருநிறுவன நிர்வாகம்

[சிறந்த நடைமுறையின் குறியீடு D.6, D.6.1, D.2, D.1.4]

பணிப்பாளர்கள் சபை நிறுவனத்தின் பெருநிறுவன நிர்வாகக் கொள்கைகளை உருவாக்க உறுதியுண்டுள்ளது மற்றும் வேறுபட்டவற்றை நிர்வகிக்கும் நடைமுறைகள் மற்றும் செயல்முறைகள் உட்பட ஒரு பெருநிறுவன நிர்வாக சாசனத்தை ஏற்றுக்கொண்டது.

நிறுவனத்தில் பங்கேற்பாளர்கள்-சபை, மேலாளர்கள், பங்குதாரர்கள் மற்றும் பிற பங்குதாரர்கள் போன்றவர்கள், பெருநிறுவன நிர்வாகத்தின் மிக உயர்ந்த கொள்கைகள் அமைப்பு முழுவதும் பராமரிக்கப்படுவதை உறுதிசெய்கின்றன.

மேற்கூறிய கார்ப்பரேட் கவர்னன்ஸ் சாசனத்தை ஏற்றுக்கொள்வதில், CA இலங்கை வழங்கிய கார்ப்பரேட் கவர்னன்ஸ், கொழும்பு பங்குச் சந்தையின் பட்டியல் விதிகள் (CSE) மற்றும் நிதி நிறுவனங்கள் (கார்ப்பரேட் கவர்னன்ஸ்) 2008 ஆம் ஆண்டின் 03 ஆம் இலக்கங்கள், 2008 ஆம் ஆண்டின் எண் 04 மற்றும் 2013 ஆம் ஆண்டின் 06 ஆம் இலக்க நடைமுறைகள் பின்பற்றப்படுகின்றன.

1. சட்டங்களுக்கும் விதிமுறைகளுக்கும் முரணான நிறுவனம் எந்தவொரு செயலிலும் ஈடுபடவில்லை.
2. பங்குதாரர்களை சமமாக நடத்துவதை உறுதிப்படுத்த நிறுவனம் அனைத்து முயற்சிகளையும் செய்துள்ளது.
3. வணிகம் ஒரு தொடர்ச்சியான செயற்பாடாக உள்ளது.
4. உள் கட்டுப்பாடுகள் மற்றும் இடர் நிர்வாகத்தின் செயல்திறன் மற்றும்

நிறுவனத்தின் விவகாரங்கள் தொடர்பான பணிப்பாளர்கள் சபையின் ஆண்டறிக்கை

இந்த அறிக்கை பற்றி பீப்பிள்ஸ் லீசிங் பற்றி சிறப்பம்சங்கள் செய்திகள் வியாபார மாதிரி மேலாண்மை கலந்துரையாடல் மற்றும் பகுப்பாய்வு **பணிக்கற்று >>** நிதி அறிக்கைகள் துணை அறிக்கைகள்

வெற்றிகரமாக பின்பற்றுவது நிறுவனம் நடைமுறையில் உள்ளது. இது தொடர்பாக எடுக்கப்பட்ட நடவடிக்கைகள் இந்த ஆண்டு அறிக்கையின் 77 முதல் 111 பக்கங்களில் உள்ள பெருநிறுவன நிர்வாக அறிக்கையில் குறிப்பிடப்பட்டுள்ளன.

5. சிறந்த அறிவுக்கு, நிறுவனத்தின் வணிக நடத்தை மற்றும் நெறிமுறைகளை மீறவில்லை என்பது உறுதிப்படுத்தப்படுகிறது.

9.1 சபை துணைக் குழுக்கள்

சபை கணக்காய்வுக் குழு, சபை ஒருங்கிணைந்த இடர் மேலாண்மைக் குழு, ஊதியம் மற்றும் நியமனக் குழு மற்றும் தொடர்புடைய தரப்பு பரிவர்த்தனைகள் மீளாய்வுக் குழு என்பவை தேவையான தகுதிகள் மற்றும் அனுபவங்களைக் கொண்ட பணிப்பாளர்களைக் கொண்டு சபை துணைக்குழுக்களாக செயல்படுகின்றன. இந்த ஆண்டறிக்கையில் அந்தந்த குழு அறிக்கைகள் கொடுக்கப்பட்டுள்ளன.

9.2 சட்டங்கள் மற்றும் ஒழுங்குமுறைகளுக்கு இணங்குதல்

பணிப்பாளர்களின் சிறந்த அறிவு மற்றும் நம்பிக்கைக்கு, நிறுவனம் மற்றும் குழு எந்தவொரு சட்டங்களுக்கும் விதிமுறைகளுக்கும் முரணான எந்தவொரு செயலிலும் ஈடுபடவில்லை.

9.3 ஒழுங்குமுறை கொடுப்பனவுகள்

அரசுக்கான மற்றும் ஏனைய ஊழியர்களுடன் தொடர்பான ஏனைய நிறுவனங்களுக்கான ஒழுங்குமுறை செலுத்தல்கள் சரியாகச் செலுத்தப்பட்டுள்ளன என்பதை பணிப்பாளர்கள் உறுதிப்படுத்துகின்றனர்.

9.4 சுற்றுச்சூழல் பாதுகாப்பு

சுற்றுச்சூழலுக்கு தீங்கு விளைவிக்கும் எந்த செயலிலும் நிறுவனம் ஈடுபடவில்லை என்பதை பணிப்பாளர்கள் தங்கள் அறிவின் மிகச்சிறந்த வகையில் உறுதிப்படுத்துகின்றனர்.

9.5 ESG அறிக்கை

சுற்றுச்சூழல், சமூக மற்றும் நிர்வாகக் கருத்தாய்வுகள் ஒரு நிறுவனத்தின் வணிக மூலோபாயத்தை செயல்படுத்துவதற்கும் மதிப்பை உருவாக்குவதற்கும் திறனை பாதிக்கும். நிறுவனத்தின் வருடாந்த அறிக்கையில் நுரூபு இடர்கள் குறித்த போதுமான தகவல்கள் உள்ளன மற்றும் வாய்ப்புகள் அங்கீகரிக்கப்பட்டு, நிர்வகிக்கப்படுகின்றன, அளவிடப்படுகின்றன மற்றும் பக்கம் 95 இல் குறிப்பிடப்பட்டுள்ளன.

10—ஒப்புதல்

[பிரிவு 168 (1) (k)]

இந்த ஆண்டு அறிக்கையின் பக்கம் 117 இல் வெளிப்படுத்தப்பட்டுள்ள தகவல்களை பணிப்பாளர் சபை ஒப்புதல் அளிக்கிறது.

11—நிலுவையில் உள்ள நீதிமன்ற வழக்குகள்

நிறுவனத்தின் சட்டத்தரணிகளுடன் கலந்தாலோசித்து உருவாக்கப்பட்ட பணிப்பாளர்களின் கருத்தில், தற்போது நிறுவனத்திற்கு எதிராக நிலுவையில் உள்ள வழக்குகள் அறிக்கையிடப்பட்ட நிதி முடிவுகள் அல்லது நிறுவனத்தின் எதிர்கால செயல்பாடுகளில் எந்தவிதமான தாக்கத்தையும் ஏற்படுத்தாது. நிறுவனத்திற்கு எதிராக நிலுவையில் உள்ள வழக்கு விவரங்கள் 250 முதல் 252 பக்கங்களில் உள்ள நிதிநிலை அறிக்கை குறிப்பு 53 இல் கொடுக்கப்பட்டுள்ளன.

12—மனித வளங்கள்

நிறுவனம் முற்றிலும் பாடுபாடற்ற வேலைவாய்ப்புக் கொள்கையை ஏற்றுக்கொண்டது, இது தனிநபர்களை மதிக்கிறது மற்றும் பாலினம், இனம் அல்லது மதம் ஆகியவற்றைப் பொருட்படுத்தாமல் தொழில் வாய்ப்புகளை வழங்குகிறது.

31 மார்ச் 2020 நிலவரப்படி - நிறுவனத்துடன் 2,401 பேர் வேலைவாய்ப்பில் உள்ளனர். (31 மார்ச் 2019 நிலவரப்படி 2,329 பேர்).

13—அறிக்கையில் காலத்திற்குப் பிறகு 13 நிகழ்வுகள்

அறிக்கையில் காலத்திற்குப் பிறகு நிகழ்வுகள் பற்றிய விவரங்கள் நிதி அறிக்கைகளுக்கு பக்கம் 288 இல் உள்ள குறிப்பு 61 இல் வெளிப்படுத்தப்பட்டுள்ளன.

14—பட்டியல் விதிகள் 7.1 தேவைகளுக்கான ஆண்டறிக்கை உள்ளக்கத்தில் இணக்கம்

குறித்த விதி	வெளிப்படுத்த வேண்டிய விபரம்	இணக்க நிலை
7.6 (i)	நிதியாண்டில் நிறுவனத்தின் பணிப்பாளர்களாக இருந்த நபர்களின் பெயர்கள்	✓
7.6 (ii)	ஆண்டில் நிறுவனம் மற்றும் அதன் துணை நிறுவனங்களின் முதன்மை நடவடிக்கைகள்	✓
7.6 (iii)	ஆண்டின் இறுதியில் 20 மிகப்பெரிய பங்குதாரர்கள் பற்றிய தகவல்கள்	✓
7.6 (iv)	பொது நிதி வைத்திருக்கும் சதவீதம்	✓
7.6 (v)	பணிப்பாளர்கள் மற்றும் தலைமை நிர்வாக அதிகாரி வைத்திருக்கும் பங்குகள்	✓
7.6 (vi)	பொருள் எதிர்பார்க்கக்கூடிய இடர் காரணிகள் தொடர்பான தகவல்கள்	✓
7.6 (vii)	ஊழியர்கள் மற்றும் தொழில்துறை உறவுகள் தொடர்பான பொருள் சிக்கல்கள் பற்றிய விவரங்கள்	✓
7.6 (viii)	ஆண்டின் இறுதியில் கட்டிடங்கள்/நில உடைமைகள் மற்றும் முதலீட்டு பொருட்கள் பற்றிய தகவல்கள்	✓
7.6 (ix)	ஆண்டின் இறுதியில் குறிப்பிடப்பட்ட மூலதனத்தைக் குறிக்கும் பங்குகளின் எண்ணிக்கை	✓
7.6 (x)	பங்கு பத்திரங்களின் ஒவ்வொரு வகுப்பிலும் வைத்திருப்பவர்களின் எண்ணிக்கையின் விநியோக அட்டவணை மற்றும் தொடர்புடைய தகவல்கள்	✓
7.6 (xi)	பங்கு மற்றும் கடன், கடன் மதிப்பீட்டில் மாற்றம் குறித்த விகிதங்கள் மற்றும் சந்தை விலை தகவல்கள்	✓
7.6 (xii)	நிறுவனத்தின் அல்லது துணை நிறுவனங்களின் நிலையான சொத்துகளில் குறிப்பிடத்தக்க மாற்றங்கள்	✓
7.6 (xiii)	பொது பிரச்சினை, உரிமைகள் பிரச்சினை மற்றும் ஒரு தனியார் வேலைவாய்ப்பு மூலம் திரட்டப்பட்ட நிதிகளின் விவரங்கள்	✓
7.6 (xiv)	ஊழியர் பங்குகள் உரிமை அல்லது பங்கு தெரிவு பற்றிய விவரங்கள்	✓
7.6 (xv)	கார்ப்பரேட் கவர்ன்ன்ஸ் நடைமுறை தொடர்பான வெளிப்படுத்தல் விதிகள் 7.10.0, 7.10.5 c மற்றும் பட்டியல் விதிகளின் பிரிவு 7 இன் 7.10.6 c	✓
7.6 (xvi)	தொடர்புடைய தரப்பு பரிவர்த்தனைகள் ஈக்விட்டியின் 10% அல்லது நிறுவனத்தின் மொத்த சொத்துகளில் 5% ஐ விட அதிகமாக உள்ளவை தகவல்களை பணிப்பாளர் சபை ஒப்புதல் அளிக்கிறது.	✓

மேலதிக விபரங்களுக்கு பக்கம் 109 ஐப் பார்க்கவும்.

15—கவனத்திற்குரியது

[சிறந்த நடைமுறையின் குறியீடு D1.4]

குழுவின் நிர்வாகம் அதன் திறனைப் பற்றி ஒரு மதிப்பீட்டை மேற்கொண்டுள்ளது, மேலும் இது எதிர்காலத்தில் வணிகத்தில் தொடர ஆதாரங்களைக் கொண்டுள்ளது என்பதில் திருப்தி அடைகிறது. மேலும், எந்தவொரு பொருள் நிச்சயமற்ற தன்மையையும் நிர்வாகம் அறிந்திருக்கவில்லை, இது குழுவின் திறனைப் பற்றி குறிப்பிடத்தக்க சந்தேகத்தை ஏற்படுத்தக்கூடும். எனவே, நிதி அறிக்கைகள் தொடர்ந்து கவனத்திற்குரிய அடிப்படையில் தயாரிக்கப்படுகின்றன. 31 மார்ச் 2020 ஆம் திகதியுடன் முடிவடைந்த ஆண்டிற்கான நிதி நிலை அறிக்கைகளைத் தயாரிப்பதன் அடிப்படையை நிர்ணயிப்பதில், குழு நிறுவனங்களில் ஊழலுக்கு-19 இன் தற்போதைய மற்றும் எதிர்பார்க்கப்பட்ட விளைவுகளை நிர்வாகம் மதிப்பீடு செய்துள்ளது மற்றும் கிடைக்கக்கூடிய தகவல்களின் அடிப்படையில், போகும் கவனத்திற்குரிய அடிப்படையை பயன்படுத்துவதன் சரியான தன்மையை மதிப்பீடு செய்துள்ளது.

எதிர்பார்க்கப்படும் வருமானம், செலவு மேலாண்மை, இலாபம், அத்தியாவசியமற்ற மூலதன செலவினங்களை ஒத்திவைக்கும் திறன், பயன்படுத்தப்படாத கடன் கோடுகள் மற்றும் தொடர்ந்து சேவைகளை வழங்கும் திறன் ஆகியவற்றுடன் தொடர்புடைய பல அழுத்த சூழ்நிலைகளின் கீழ் பலவிதமான காரணிகளைக் கருத்தில் கொண்டு குழு தனது வணிகங்களின் பின்னடைவை மதிப்பீடு செய்தது. வணிகங்கள் முடிந்தவரை குறைந்த பட்சம் பாதிக்கப்படுவதை உறுதிசெய்க. குழுவின் ஒவ்வொரு தொழிற் துறையினதும் கண்ணோட்டத்தை வைத்திருக்கும் நிறுவனத்தின் சபைக்கு வழங்கியதோடு, மேலேயுள்ளவற்றை நிர்வாகத்தால் மதிப்பீடு செய்தபின்னும்,

விளைவுகளின் வரம்பு மற்றும் சாத்தியக்கூறுகளை சரியான முறையில் பரிசீலித்த பின்னும், நிறுவனம் தொடர்ந்து செயல்படுவதற்கு போதுமான ஆதாரங்களைக் கொண்டுள்ளது என்று நிர்வாகம் திருப்தி அடைகிறது. எதிர்வரும் எதிர்காலத்திற்காக, இந்த நிதிநிலை அறிக்கைகளைத் தயாரிப்பதிலும் வழங்குவதிலும் தொடர்ந்து அக்கறை கொண்ட அடிப்படையைப் பின்பற்றவும்.

16—ஆண்டு பொதுக் கூட்டம்

24 வது ஆண்டு பொது கூட்டம் நடைபெறும் மக்கள் வங்கி பணியாளர்கள் பயிற்சி கல்லூரி கேட்போர்கூடம், 11 வது மாடி, பீப்பள்ஸ் லீசிங் கட்டிடம், இல 07, ஹேவ்லாக் சாலை, செட்டம்பர் 11 அன்று கொழும்பு 5 2020 பிற்பகல் 3.00 மணிக்கு அறிவிப்பு 24 ஆம் திகதி தொடர்பான கூட்டம் ஆண்டு பொதுக் கூட்டம் ஆண்டு அறிக்கை பக்கம் 301 இல் வழங்கப்பட்டுள்ளது.

சபையின் உத்தரவின்படி பணிப்பாளர்கள்,



கோரலி பீட்டர்ஸ்
பணிப்பாளர்



சஜீவா ராஜபக்ஷ
தலைவர்



லக்மினி கோட்டேகொட
நிறுவனத்தின் செயலாளர்

8 ஜூலை 2020
கொழும்பு

கணக்காய்வு குழு அறிக்கை

இந்த அறிக்கை பற்றி பீப்பிள்ஸ் லீசிங் பற்றி சிறப்பம்சங்கள் செய்திகள் வியாபார மாதிரி மேலாண்மை கலந்துரையாடல் மற்றும் பகுப்பாய்வு **பணிக்கூற்று >>** நிதி அறிக்கைகள் துணை அறிக்கைகள்

நிறுவனத்தின் கணக்காய்வு குழு ("கணக்காய்வுக் குழு" அல்லது "குழு") முடிவடைந்த ஆண்டிற்கான அறிக்கையை முன்வைக்கிறது 31 மார்ச் 2020. இந்த அறிக்கையை பணிப்பாளர்கள் குழு ஒப்புதல் அளித்தது.

குறிக்கோள் மற்றும் குறிப்பு விதிமுறைகள்

சபை கணக்காய்வு குழுவின் நோக்கம், நிதி அறிக்கை, உள் கட்டுப்பாட்டு முறைமை, உள்ளக மற்றும் வெளியக கணக்காய்வு தொடர்பான செயல்பாடுகள் மற்றும் சட்ட மற்றும் ஒழுங்குமுறை தேவைகளுக்கு இணங்குவதை கண்காணிக்கும் செயல்முறை குறித்த பொது மேற்பார்வையில் பணிப்பாளர்கள் குழுவுக்கு உதவுவதாகும். இந்த குழு பணிப்பாளர்கள் குழுவிற்கு பொறுப்பாகும் மற்றும் அதன் நடவடிக்கைகள் குறித்த அறிக்கைகள் தவறாமல் இருக்கும்.

குழுவின் குறிப்பு விதிமுறைகள் கணக்காய்வு குழுவின் அதிகாரபத்திரத்தில் தெளிவாக வரையறுக்கப்பட்டுள்ளன. குழுவின் செயல்பாடுகள் மற்றும் கவகத்திற்குரிய புதிய முன்னேற்றங்களை போதுமான அளவில் நிவர்த்தி செய்வதற்காக, சபையின் கணக்காய்வு குழு கணக்காய்வுக்குழு அதிகார பத்திரத்தை அதன் மதிப்பாய்வு செய்தது.

அதிகாரம்

சபையின் கணக்காய்வு குழு பீப்பிள்ஸ் லீசிங் மற்றும் நிதி பி.எல்.சியின் இயக்குநர்கள் குழுவால் நியமிக்கப்படுகிறது. நிறுவனத்தின் பணிப்பாளர்கள் குழு 2020 பெப்ரவரி 19 அன்று புனர்மைக்கப்பட்டது, அதைத் தொடர்ந்து வாரிய தணிக்கைக் குழுவும் புனர்மைக்கப்பட்டது.

31 மார்ச் 2020 நிதியாண்டின் முடிவில், சபையின் கணக்காய்வு குழு நிறுவனத்தின் பின்வரும் நிர்வாகமற்ற பணிப்பாளர்களை கொண்டிருந்தது.

திருமதி மிரியம் கோரலி பீட்டர்ஸ்

குழுவின் தலைவர் சுயாதீன நிர்வாகமற்ற பணிப்பாளர்

1 மார்ச் 2020 முதல் சபையில் நியமிக்கப்பட்டார்

திரு யு. எல். அசோகா டபிள்யூ பண்டாரா

உறுப்பினர் சுயாதீன நிர்வாகமற்ற பணிப்பாளர்

19 பிப்ரவரி 2020 முதல் சபையில் நியமிக்கப்பட்டார்

திரு அஸ்ஸாம் எ அஹமத்

உறுப்பினர் சுயாதீனமற்ற நிர்வாகமற்ற பணிப்பாளர்

சபையில் நியமிக்கப்பட்டார் 30 டிசம்பர் 2019

உள்ளக கணக்காய்வு தலைவரான திரு உதேஷ் குணவர்தன சபையின் கணக்காய்வு குழுவின் செயலாளராக செயல்படுகிறார்.

மறுசீரமைப்பிற்கு முன்னர், சபையின் கணக்காய்வு குழு நிறுவனத்தின் பின்வரும் நிர்வாகமற்ற பணிப்பாளர்களைக் கொண்டிருந்தது.

திரு ஜெஹான் பி. அமரதுங்க

குழுத் தலைவர் (30 டிசம்பர் 2019 முதல் பதவி வகிப்பது நிறுத்தப்பட்டது)

திரு எம். பிரதீப்

அமிர்தநாயகம் (பிப்ரவரி 19, 2020 முதல் பதவி வகிப்பது நிறுத்தப்பட்டது)

திரு எம். ஏ. எம். ரிஸ்வான்

(டிசம்பர் 30, 2019 முதல் பதவி வகிப்பது நிறுத்தப்பட்டது)

கூட்டங்கள்

குழு நிதியாண்டுக்கு குறைந்தது நான்கு தடவைகள், முன்னுரிமை காலாண்டுக்கு, குழுவிலைகள் தேவைக்கேற்ப கூடுதல் கூட்டங்களை கூட்ட அதிகாரம் கொண்டதாக இருக்க வேண்டும். குழு மதிப்பாய்வு செய்யப்பட்ட நிதியாண்டில் நான்கு கூட்டங்களை நடத்தியது. குழு உறுப்பினர்கள் கூட்டங்கள் பின்வருமாறு;

குழுவின் தலைவர் இங்கிலாந்து மற்றும் வேல்ஸில் உள்ள பட்டய கணக்காளர் நிறுவனத்தின் இணை உறுப்பினராகவும், இலங்கையின் பட்டய கணக்காளர் நிறுவனத்தின் சக உறுப்பினராகவும் உள்ளார். தனியார் மற்றும் பொதுத் துறைகளில் பல தொழில்களில் கணக்காய்வு, நிதி, கணக்கியல் ஆகியவற்றில் முத்த மட்டத்தில் 25 ஆண்டுகளுக்கும் மேலாக அனுபவம் பெற்றவர். அவர் இலங்கையின் பட்டய கணக்காளர் நிறுவனத்தின் கவுன்சில் உறுப்பினராகவும் உள்ளார் மற்றும் நிறுவனத்தின் பல குழுக்களில் பணியாற்றியுள்ளார்.

திரு அசோகா பண்டாரா, எம்.என்.சி மற்றும் முன்னணி உள்நிறுவனங்களில் தேவை உருவாக்கும் செயல்பாடு மற்றும் வணிக மேம்பாட்டில் 30 ஆண்டுகளுக்கும் மேலான நிபுணத்துவம் பெற்றவர். தற்போது அவர் முன்னணி நிறுவனங்களுக்கான மேலாண்மை ஆலோசனை சேவைகளை நடத்தி வருகிறார். அவர் கொழும்பு பல்கலைக்கழகத்தில் எம்பிஏ மற்றும் முதுகலை டிப்ளோமா இன் மார்க்கெட்டிங் (சிஜஎம்-யுகே) பெற்றவர்.

திரு அஸ்ஸாம் அஹமத், சார்ட்டர்ட் இன்ஸ்டிடியூட் ஆப் மேனேஜ்மென்ட் அக்கவுண்டன்ட்ஸ் (யுகே) இன் சக உறுப்பினர், பட்டய சான்றளிக்கப்பட்ட கணக்காளர்கள் சங்கத்தின் (யுகே) சக உறுப்பினர் மற்றும் இலங்கையின் சான்றளிக்கப்பட்ட மேலாண்மை கணக்காளர்கள் நிறுவனத்தின் சக உறுப்பினர் ஆவார். முலோபாய நிதி மேலாண்மை, மாற்று முதலீடுகள் மற்றும் இடர் மேலாண்மை ஆகியவற்றில் உள்நாட்டிலும் சர்வதேச அளவிலும் 18 ஆண்டுகளுக்கும் மேலான அனுபவம் கொள்வார்.

உறுப்பினரின் பெயர்	வருகை குழு கூட்டங்கள்
திரு ஜெஹான் பி அமரதுங்க	4/4
திரு மைக்கேல் பிரதீப் அமிர்தநாயகம்	3/4
திரு முகமது அனிஸ் மொஹமட் ரிஸ்வான்	4/4

தலைமை நிர்வாக அதிகாரி மற்றும் நிறுவனத்தின் முத்த நிர்வாக/ஊழியர்களின் பிற உறுப்பினர்கள் அழைப்பின் பேரில் கூட்டங்களில் கலந்து கொள்கிறார்கள்.

கணக்காய்வு குழு கூட்டங்களின் நடவடிக்கைகள் போதுமான விவரங்களுடன் பதிவு செய்யப்பட்டு பணிப்பாளர் குழுவிற்கு தெரிவிக்கப்படுகின்றன.

நிதியாண்டில் நடவடிக்கைகள் குறித்த விவரங்கள்

நிதி அறிக்கை

காலாண்டு மற்றும் வருடாந்திர நிதி தயாரிப்பதற்கான அதன் பொறுப்பை நிறைவேற்ற பணிப்பாளர் குழுவுக்கு குழு உதவியது.

நிறுவனத்தின் கணக்கு பதிவுகளுக்கு இணங்கவும், இலங்கை கணக்கியல்

தரநிலைகள், இலங்கை நிதி அறிக்கை தரநிலைகள், 2011 ஆம் ஆண்டின் 42 ஆம் இலக்க நிதி வணிகச் சட்டம், நிறுவனங்கள் சட்டம் 2007 ஆம் ஆண்டின் எண் 07, கொழும்பு பங்குச் சந்தை மற்றும் பத்திரங்கள் மற்றும் பரிவர்த்தனை ஆணையத்தின் விதிகள் மற்றும் ஒழுங்குமுறைகள்.

இலங்கை மற்றும் மத்திய வங்கி வழிமுறைகள்.

வாரியத்திற்கு சமர்ப்பிப்பதற்கு முன்னர் நிறுவனத்தின் இடைக்கால மற்றும் வருடாந்திர நிதிநிலை அறிக்கைகளை குழு மதிப்பாய்வு செய்தது. தணிக்கைக் குழுவும் இலாப நல்லிணக்கத்தை அடிப்படையாகக் கொண்டது. சிபிஎல்எல் வழிகள் மற்றும் எல்.கே.ஏ.எஸ்/எஸ்.எல்.எ.பி.ஆர்.எஸ் மற்றும் விவேக விகிதங்களுக்கு இலாபங்கு அறிவிப்புகளின் தாக்கம், தொடர்புடைய விதிமுறைகளுக்கு இணங்க.

இந்த அறிக்கை பற்றி
பீப்பள்ஸ் லீசிங் பற்றி
சிறப்பம்சங்கள்
செய்திகள்
வியாபார மாதிரி
மேலாண்மை கலந்துரையாடல் மற்றும் பகுப்பாய்வு
<< பணிக்கூற்று
நிதி அறிக்கைகள்
துணை அறிக்கைகள்

மேலும், நிதி அறிக்கை தொடர்பான உள் கட்டுப்பாடு குறித்த வருடாந்திர அறிக்கையில் சேர்க்கப்பட வேண்டிய அறிக்கையை குழு மதிப்பாய்வு செய்து ஒப்புதல் அளித்தது.

உள்ளக கணக்காய்வு

உள்ளக கணக்காய்வு செயல்பாட்டைச் செய்வதற்கும் கணக்காய்வு குழுவிற்கு அறிக்கை செய்வதற்கும் ஒரு பிரத்தியேக உள் கணக்காய்வு துறை கிடைக்கிறது. நிதியாண்டில், கணக்காய்வு குழு உள்ளக கணக்காய்வு கையேட்டை மதிப்பாய்வு செய்து புதுப்பித்தது. மேலும், குழு உள்ளக கணக்காய்வு திட்டத்தையும் நிதியாண்டுக்கான மூலோபாயத்தையும் மதிப்பாய்வு செய்து ஒப்புதல் அளித்தது மற்றும் உள்ளக கணக்காய்வு பரிந்துரைகளை செயல்படுத்துவதை உறுதி செய்தது.

வெளியக கணக்காய்வு

2018 ஆம் ஆண்டின் 19 ஆம் இலக்க தேசிய தணிக்கைச் சட்டத்தின்படி, தணிக்கையாளர் கணக்காய்வு தானாகவோ அல்லது தணிக்கையாளர் ஜெனரலால் அங்கீகரிக்கப்பட்ட எந்தவொரு நபரிடமோ கணக்காய்வு செய்ய வேண்டும் என்று தணிக்கையாளர் ஜெனரல் நிறுவனத்திற்கு அறிவித்திருந்தார். அதன்படி, வெளியக கணக்காய்வு செய்வதில் கணக்காளர் ஜெனரலுக்கு உதவ மெஸ்ஸர்கள் ஏர்ன்ஸ்ட் & யங் நியமிக்கப்பட்டார்.

முந்தைய ஆண்டின் கணக்காய்வு மற்றும் மேலாண்மை பதில்கள் தொடர்பான வெளிப்புற தணிக்கையாளர் மேலாண்மை கடிதத்தையும் குழு மதிப்பாய்வு செய்தது. மேலாண்மை கடிதத்தில் உள்ள பரிந்துரைகள் நிர்வாகத்தால் செயல்படுத்தப்படுவதை உறுதிசெய்ய குழு நடவடிக்கை எடுத்தது.

நெறிமுறைகள் மற்றும் சிறந்த நிர்வாகம்

குழு அறிமுகப்படுத்துவதன் மூலம் உள் கணக்காய்வு ஊழியர்களிடையே நல்லாட்சியை ஊக்குவிக்கிறது

ஒரு விசில்பீளோவர் பாதுகாப்புக் கொள்கையை அறிமுகப்படுத்துவதன் மூலம் உள் கணக்காய்வு கொள்கை சாசனம் மற்றும் அனைத்து ஊழியர்களிடையேயும்.

கார்ப்பரேட் நிர்வாகத்தின் மிக உயர்ந்த தரநிலைகள் மற்றும் நிறுவனத்தின் நெறிமுறைகளை பின்பற்றுவது உறுதி செய்யப்படுகிறது. அனைத்து பொருத்தமான நடைமுறைகளும் நடைமுறையில் உள்ளன விசில் ஊதல் கொள்கை அல்லது பிற வழிகளில் அடையாளம் காணப்பட்ட சம்பவங்கள் குறித்து சுயாதீன விசாரணைகளை நடத்துதல்.

விசில் ஊதல் மற்றும் மோசடி நடவடிக்கைகள்

நிறுவன மோசடி இடர் நிர்வாகத்திற்கான பரந்த அளவிலான முறைசாரா ஒளியலை சேவை செய்ய நிறுவனத்தின் விசில்பீளோவர் பாதுகாப்புக் கொள்கை விரும்புகிறது. இந்தக் கொள்கை நிறுவனத்தின் உள்ளீடு வெளியிடப்பட்டுள்ளது மற்றும் விசில்பீளோவர்களின் கடுமையான இரகசியத்தன்மையை பராமரிக்க உத்தரவாதம் அளிக்கிறது.

எந்த ஊழியரும், கவனிக்கும் திறன் அல்லது எந்தவொரு முறையற்ற அல்லது சட்டவிரோதமான நடவடிக்கைகள் கவனிக்கப்படுகிறது செயல்பாடு அல்லது நெறிமுறையற்ற நடைமுறைகள் நிறுவனத்தினால் பெறப்படுகிறது நம்பகமான தகவல் அதே பயிற்சி செய்ய ஊக்குவிக்கப்படுகிறது விசில் ஊதல் நடவடிக்கை விழிப்புணர்வு ஊழியர்களிடையே உயர் நிலை படுத்துதல் எதையும் உயர்த்த அதன் பயன்பாட்டை ஊக்குவிக்கவும் உண்மையான கவனத்திற்குரிய நடவடிக்கைகள்.



கோரலி பீட்டர்ஸ்

சுயாதீன பணிப்பாளர்/தலைவர்
சபை கணக்காய்வு குழு

8 ஜூலை 2020
கொழும்பு

ஊதியம் மற்றும் நியமனக் குழு அறிக்கை

இந்த அறிக்கை பற்றி பீப்பிள்ஸ் லீசிங் பற்றி சிறப்பம்சங்கள் செய்திகள் வியாபார மாதிரி மேலாண்மை கலந்துரையாடல் மற்றும் பகுப்பாய்வு **பணிக்கூற்று >>** நிதி அறிக்கைகள் துணை அறிக்கைகள்

சபையினால் நியமிக்கப்பட்ட ஊதியம் மற்றும் நிறுவனத்தின் நியமனக் குழு வாரியம் அங்கீகரிக்கப்பட்ட குறிப்பு விதிமுறைகளுக்குள் செயல்படுகிறது.

ஒருங்கிணைத்தல் மற்றும் குழு கூட்டங்கள்

31 மார்ச் 2020 நிலவரப்படி, இந்த குழுவின் மூன்று நிர்வாகமற்ற பணிப்பாளர்கள் இருந்தனர், அவர்களில் இருவர் சுயாதீன இயக்குநர்கள்.

2019/20 நிதியாண்டிலும், பெப்ரவரி 19, 2020 முதல் அமுல்படுத்தப்படுவதற்கு முன்னர், குழு ஐந்து கூட்டங்களை நடத்தியது. COVID-19 வைரஸ் பரவுவதற்கான அச்சுறுத்தலைத் தொடர்ந்து அரசாங்கம் விதித்த ஊரடங்கு உத்தரவு காரணமாக, 2020 மார்ச் 16 அன்று நடைபெறவிருந்த கூட்டத்தை குழுவால் கூட்ட முடியவில்லை.

நிறுவனத்தின் தலைமை நிர்வாக அதிகாரி/ஐ.எம். குழு கூட்டங்களில் அவர் தொடர்பான விஷயங்கள் தவிர வேறு அழைப்பின் பேரில் கலந்து கொண்டார் மற்றும் மூத்த நிர்வாகத்தின் உறுப்பினர்கள் கூட்டங்களில் எப்போது வேண்டுமானாலும் பங்கேற்க அழைக்கப்பட்டனர். குழுவின் நடவடிக்கைகள் முறையாக வாரியத்திற்கு அறிவிக்கப்பட்ட விவாதிக்கப்பட்டது.

நிறுவனத்தின் தலைவராக திரு பிரதீப் அமிர்தநாயகம் நடைமுறைக்கு வருகிறார் 25 அக்டோபர் 2019, திரு பிரதீப் அமிர்தநாயகத்திற்கு பதிலாக திரு ரசீதா குணவர்தனா குழுவுக்கு நியமிக்கப்பட்டார்.

உறுப்பினர்களின் வருகை

பணிப்பாளரின் பெயர்	சபை நிலை	உறுப்பினர்	சந்தித்தல் வருகை
திரு ஜெஹன் அமரதுங்க	அல்லாத நிர்வாகி சுதந்திரமற்றது பணிப்பாளர்	தலைவர்	5/5
திரு பிரதீப் அமிர்தநாயகம்	அல்லாத நிர்வாகி சுதந்திரம் பணிப்பாளர்	உறுப்பினர்	3/4
திரு ஜான்சன் பெர்னாண்டோ	அல்லாத நிர்வாகி சுதந்திரமற்றது இயக்குனர்	உறுப்பினர்	4/5
திரு ரசீதா குணவர்தனா	அல்லாத நிர்வாகி சுதந்திரமற்றது பணிப்பாளர்	உறுப்பினர்	1/1

பிப்ரவரி 19, 2020 முதல் நிறுவனத்தின் சபை புனரமைக்கப்பட்டதன் மூலம், ஊதியம் மற்றும் நியமனக் குழு புனரமைக்கப்பட்டது, மேலும் மார்ச் 31, 2020 நிலவரப்படி ஊதியம் மற்றும் நியமனக் குழுவின் உறுப்பினர்கள் பின்வருமாறு:

பணிப்பாளர் பெயர்	சபை நிலை	உறுப்பினர்
திரு அசோகா பண்டாரா	அல்லாத நிர்வாகி சுயாதீன பணிப்பாளர்	தலைவர்
செல்வி கோரலி பீட்டர்ஸ்	அல்லாத நிர்வாகி சுயாதீன பணிப்பாளர்	உறுப்பினர்
திரு ரோஹன் பதிரேஜ்	அல்லாத நிர்வாகி சுதந்திரமற்றது பணிப்பாளர்	உறுப்பினர்

31 மார்ச் 2020 நிலவரப்படி ஊதியம் மற்றும் நியமனக் குழுவின் உறுப்பினர்களின் சுருக்கமான விவரங்கள் இந்த ஆண்டு அறிக்கையின் 68 முதல் 71 பக்கங்களில் கொடுக்கப்பட்டுள்ளன.

2019/20 ஆண்டின் முக்கிய சிறப்பம்சங்கள்

- ஊழியர்களுக்கு போனஸ் செலுத்த பரிந்துரைக்கப்படுகிறது;
- ஊழியர்களுக்கு சம்பள உயர்வு பரிந்துரைக்கப்படுகிறது;
- விரிவான செயல்திறன் மதிப்பீட்டு செயல்முறையின் அடிப்படையில் பரிந்துரைக்கப்பட்ட வருடாந்திர விளம்பரங்கள்.

ஊதியக் கொள்கை

வெகுமதி உத்தி

எங்கள் வெகுமதி மூலோபாயம் அதிக போட்டி உள்ள சூழலில் அதிக திறன் கொண்டவர்களை ஈர்க்கவும் தக்கவைக்கவும் வடிவமைக்கப்பட்டுள்ளது. தனிநபர்களுக்கான ஊதிய நன்மைகளை தீர்மானிக்கும்போது, அவரது/அவள் செயல்திறன் மற்றும் திறன்கள், அனுபவங்கள் மற்றும் தனிநபரின் பொறுப்பின் நிலை ஆகியவை கருதப்படுகின்றன. குழுவின் அங்கீகரிக்கப்பட்ட குறிப்பு விதிமுறைகள் உறுப்பினர்கள் அவரது/அவரது சொந்த நியமனம் தொடர்பாக முடிவெடுப்பதில் பங்கேற்பதைத் தடுக்கிறது.

அதிகாரம்

குழுவிற்கு அதன் எல்லைக்குட்பட்ட விடயங்கள் குறித்து விவாதிக்க மற்றும்

பரிந்துரை செய்ய அதிகாரம் உள்ளது, மேலும் ஒரு இறுதி முடிவை எடுக்க வாரியத்திற்கு பரிந்துரைகளை வழங்குகிறது. தேவைப்படும் போது தொழில்முறை ஆலோசனையைப் பெற குழுவுக்கு வாரியம் அங்கீகாரம் அளித்துள்ளது.

குழுவின் செயல்திறனை மதிப்பீடு செய்தல்

பணிப்பாளர்களின் வருடாந்த சய மதிப்பீட்டின் ஒரு பகுதியாக, குழுவின் செயல்திறன் மற்றும் செயல்திறன் ஆகியவை வாரியத்தால் ஒட்டுமொத்தமாக மதிப்பிடப்பட்டன.

பணிப்பாளர்களின் வருடாந்திர சய மதிப்பீட்டின் விவரங்களை இந்த ஆண்டு அறிக்கையின் 81 வது பக்கத்தில் காணலாம்.

நோக்கம் குழு

ஆணை

நிறுவனத்தில் ஊதிய ஏற்பாடுகள் செயல்திறனுடன் வெகுமதியை சீரமைப்பதை உறுதி செய்வதில் குழு பணிப்பாளர்கள் குழுவுக்கு உதவுகிறது, மேலும் வாரியத்திற்கு உறுப்பினர்களைத் தேர்ந்தெடுப்பது குறித்து வாரியத்திற்கு அறிவுறுத்துகிறது.

வாரியத்தால் அங்கீகரிக்கப்பட்ட குறிப்பு விதிமுறைகளின் கீழ் அவர்களுக்கு வழங்கப்பட்ட அதிகாரங்களின் அடிப்படையில் வாரியத்தின் கட்டமைப்பு, அளவு மற்றும் அமைப்பு ஆகியவற்றை குழு மதிப்பாய்வு செய்கிறது மற்றும் பரிந்துரை செய்கிறது அறிமுகப்படுத்தப்பட வேண்டிய மாற்றங்கள் குறித்து வாரியம்.

ஊதியக் கொள்கைகள்

- மூலோபாயத்தை வழங்குவதற்கான அனுபவம், திறன்கள் மற்றும் அறிவு ஆகியவற்றின் சீரான முறையில், அதிக திறன் கொண்டவர்களை ஈர்க்கவும் தக்கவைக்கவும் உதவும்.
- நாம் விரும்பிய கலாச்சாரத்தை ஆதரித்தல் மற்றும் வலுப்படுத்துதல் மற்றும் எங்கள் மதிப்புகளுக்கு இசைவான நடத்தை ஊக்குவித்தல்.

இந்த அறிக்கை பற்றி
 பீப்பள்ஸ் லீசிங் பற்றி
 சிறப்பம்சங்கள்
 செய்திகள்
 வியாபார மாதிரி
 மேலாண்மை கலந்துரையாடல் மற்றும் பகுப்பாய்வு
 << பணிக்கூற்று
 நிதி அறிக்கைகள்
 துணை அறிக்கைகள்

ஊதியம் மற்றும் நியமனக் குழு அறிக்கை

- எங்கள் பங்குதாரர்களின் தேவைகள் மற்றும் எதிர்பார்ப்புகளுக்கு இடையில் பொருத்தமான சமநிலையையும் சீரமைப்பையும் உருவாக்குவது அவர்களுக்கு நீண்டகால மதிப்பை உருவாக்குவதை உறுதி செய்வதற்காக
- உயர் மட்ட செயல்திறனை வழங்குவதற்கும் தக்கவைத்துக்கொள்வதற்கும் எங்கள் மூலோபாய முன்னுரிமைகளை நிறைவேற்றுவதற்கும் ஊழியர்களை ஊக்குவித்தல்.
- சிறந்த நிறுவன கட்டுப்பாட்டுக் கொள்கைகளுடன் ஒத்துப்போக.

பணிப்பாளர்களின் ஊதியம் மற்றும் பிற நன்மைகள்

கட்டணம்

ஊதியம் மற்றும் நியமனக் குழுவின் பரிந்துரையின் அடிப்படையில்.

நிறைவேற்று அல்லாத பணிப்பாளர்களின் ஊதியம் ஒட்டுமொத்தமாக வாரியத்தால் தீர்மானிக்கப்படுகிறது. வாரியம் மற்றும் குழு கூட்டங்களில் கலந்து கொள்வதற்காக நிர்வாகமற்ற பணிப்பாளர்களுக்கு ஒரு நிலையான கொடுப்பனவு வழங்கப்பட்டுள்ளது. நிர்வாகமற்ற பணிப்பாளர்களுக்கு வழங்கப்படும் கட்டணம் செயல்திறன் தொடர்பானதல்ல அல்லது ஓய்வூதியம் பெறுக்கூடியது அல்ல.

பணிப்பாளர்களுக்கு செலுத்தப்படும் கட்டணங்கள் குறித்த விவரங்கள் இந்த ஆண்டு அறிக்கையின் 257 ஆம் பக்கத்தில் கொடுக்கப்பட்டுள்ளன.


ஊதியம் மற்றும் பிற நன்மைகள் ஊழியர்கள்

ஊதியம் தொகுப்பு மற்றும் பிற நன்மைகள்

ஊதிய தொகுப்பு ஊழியர்களின் முடிவு செயல்திறனைக் கருத்தில் கொண்டு நிறுவனத்தின் மற்றும் தனிப்பட்ட, ஒப்பீடு சக குழு நிறுவனங்களுடன், நிறுவன வழிகாட்டுதல்கள் மற்றும் நிபுணரின் அறிக்கைகள் ஆலோசகர்கள். பிற நன்மைகள் வழங்கப்படுகின்றன ஊழியர்கள் அடங்கும், வாகனம் கடன்கள், ஊழியர்கள் சுகாதார காப்பீடு கவர், சிக்கலான நோய் கவர் மற்றும் தனிப்பட்ட விபத்து கவர்.

ஊழியர்களின் பங்கு திட்டங்கள்

நிறுவனத்தின் ஊழியர்கள் எதையும் பெற உரிமை இல்லை பங்கு விருப்பத் திட்டம்.



அசோக பண்டார

தலைவர்

ஊதியம் மற்றும் நியமனக் குழு

8 ஜூலை 2020
 கொழும்பு

தொடர்புடைய தரப்புகளின் மீளாய்வுக் குழு அறிக்கை

இந்த அறிக்கை பற்றி பீப்பிள்ஸ் லீசிங் பற்றி சிறப்பம்சங்கள் செய்திகள் வியாபார மாதிரி மேலாண்மை கலந்துரையாடல் மற்றும் பகுப்பாய்வு **பணிக்கூற்று >>** நிதி அறிக்கைகள் துணை அறிக்கைகள்

சபை நியமிக்கப்பட்ட ஊதியம் மற்றும் நிறுவனத்தின் நியமனக் குழு சபையினால் அங்கீகரிக்கப்பட்ட குறிப்பு விதிமுறைகளுக்குள் செயல்படுகிறது.

ஒருங்கிணைத்தல் மற்றும் குழு கூட்டங்கள்

31 மார்ச் 2020 நிலவரப்படி, தொடர்புடைய பங்கு பரிவர்த்தனை மீள்ஆய்வுக் குழுவில் மூன்று நிர்வாக சாராத பணிப்பாளர் இருந்தனர், அவர்களில் இருவர் சுயாதீன இயக்குநர்கள்.

2019/20 நிதியாண்டிலும், பிப்ரவரி 19, 2020 முதல் அமுல்படுத்தப்படுவதற்கு முன்னர், குழு இரண்டு கூட்டங்களை நடத்தியது. வாரியத்தின் மறுசீரமைப்பு 2019 டிசம்பரில் நிலுவையில் உள்ளது மற்றும் COVID-19 வைரஸ் பரவுவதற்கான அச்சுறுத்தலைத் தொடர்ந்து அரசாங்கம் விதித்த தீவு முழுவதும் ஊரடங்கு உத்தரவு காரணமாக, குழு 2019 டிசம்பரில் ஒரு கூட்டத்தை கூட்ட முடியவில்லை மற்றும் திட்டமிடப்பட்ட கூட்டத்தை கூட்ட முடியவில்லை 16 மார்ச் 2020 அன்று நடைபெற உள்ளது.

நிறுவனத்தின் தலைமை நிர்வாக அதிகாரி/ஐ.எம். குழு கூட்டங்களில் அவர் தொடர்பான விஷயங்கள் தவிர வேறு அழைப்பின் பேரில் கலந்து கொண்டார். மற்றும் மூத்த நிர்வாகத்தின் உறுப்பினர்கள் கூட்டங்களில் எப்போது வேண்டுமானாலும் பங்கேற்க அழைக்கப்பட்டனர். குழுவின் நடவடிக்கைகள் முறையாக வாரியத்திற்கு அறிவிக்கப்பட்ட விவாதிக்கப்பட்டது. அழைப்பின் போரில் நிறுவனத்தின் தலைவராக திரு பிரதீப் அமிர்தநாயகம் நடைமுறைக்கு வருகிறார் 25 அக்டோபர் 2019, திரு பிரதீப் அமிர்தநாயகத்திற்கு பதிலாக திரு ரசீதா குணவர்தனா குழுவுக்கு நியமிக்கப்பட்டார்.

நிதியாண்டில் கூட்டங்களில் கலந்துகொள்வது

பணிப்பாளரின் பெயர்	சபை நிலை	உறுப்பினர்	சந்தித்தல் வருகை
திரு பிரதீப் அமிர்தநாயகம்	அல்லாத நிர்வாகி சுதந்திரம் பணிப்பாளர்	தலைவர்	2/2
திரு ஜான்சன் பெர்னாண்டோ	அல்லாத நிர்வாகி சுதந்திரம் பணிப்பாளர்	உறுப்பினர்	0/2
திரு எம்.ஏ.எம் ரிஸ்வான்	அல்லாத நிர்வாகி சுதந்திரம் பணிப்பாளர்	உறுப்பினர்	2/2
திரு ரோஹன் பதிரேஜ்	அல்லாத நிர்வாகி சுதந்திரம் பணிப்பாளர்	உறுப்பினர்	1/1

பெப்ரவரி 19, 2020 முதல் நிறுவனத்தின் சபை மறுசீரமைப்புடன், தொடர்புடைய கட்சி பரிவர்த்தனைகள் மீள்ஆய்வுக் குழு புனரமைக்கப்பட்டது, மேலும் மார்ச் 31, 2020 நிலவரப்படி தொடர்புடைய கட்சி பரிவர்த்தனைகள் மறுஆய்வுக் குழுவின் உறுப்பினர்கள் பின்வருமாறு:

பணிப்பாளரின் பெயர்	சபை நிலை	உறுப்பினர்
திரு சானூரா ஜெயந்தா விஜெட்டிலகே	அல்லாத நிர்வாகி சுயாதீன பணிப்பாளர்	தலைவர்
திரு சுதர்சன் அஹங்கமா	அல்லாத நிர்வாகி சுதந்திரம் பணிப்பாளர்	உறுப்பினர்
திரு உட்புல் லக்ஷ்மன் அசோகா விக்ரமசிங்க பண்டார	அல்லாத நிர்வாகி சுயாதீன பணிப்பாளர்	உறுப்பினர்

தொடர்புடைய கட்சி பரிவர்த்தனை மறுஆய்வுக் குழுவின் உறுப்பினர்களின் சுருக்கமான சுயவிவரங்கள் 31 மார்ச் 2020 இந்த ஆண்டு அறிக்கையின் 122 மற்றும் 123 பக்கங்களில் கொடுக்கப்பட்டுள்ளது.

2019/20 ஆண்டின் முக்கிய சீர்ப்பம்சங்கள்

- திருத்தப்பட்ட தொடர்புடைய பங்கு பரிவர்த்தனைகள் (சீவு) வழிகாட்டி மற்றும் தொடர்புடைய பங்கு பரிவர்த்தனைகளுக்கான கையேடு பரிந்துரை
- தொடர்புடைய பங்கு பரிவர்த்தனைகளை மதிப்பாய்வு செய்தது

நோக்கம் குழு

ஆணை

குழுவின் ஒப்புதல் விதிமுறைகள் (TOR) குழுவின் நோக்கத்தை அமைக்கிறது, இது TOR இல் வெளிப்படையாக விலக்கு அளிக்கப்பட்ட பரிவர்த்தனைகள் தவிர மற்ற அனைத்து முன்மொழியப்பட்ட தொடர்புடைய கட்சி பரிவர்த்தனைகளையும் முன்கூட்டியே மதிப்பாய்வு செய்ய வேண்டும், அவை பட்டியல் விதிகளுக்கு இணங்க உள்ளன. கொழும்பு பரிமாற்றம்.

குழு செயற்பாட்டு நடவடிக்கை

- TOR ஆல் வெளிப்படையாக விலக்கு அளிக்கப்பட்டவை தவிர நிறுவனத்தின் அனைத்து முன்மொழியப்பட்ட தொடர்புடைய பங்கு பரிவர்த்தனைகளையும் மீள் ஆய்வுச் செய்தல்.

- நிறுவனத்தின் தொடர்புடைய பங்கு பரிவர்த்தனைகளை மீள் ஆய்வுச் செய்ய கொள்கைகள் மற்றும் நடைமுறைகளை ஏற்றுக்கொள்வது மற்றும் ஏற்கனவே உள்ள கொள்கைகள் மற்றும் நடைமுறைகளை மேற்பார்வை செய்தல்.
- நிறுவனத்தால் நுழைய வேண்டிய தொடர்புடைய பங்கு பரிவர்த்தனைகளுக்கு வாரியத்தின் ஒப்புதல் அல்லது நிறுவனத்தின் பங்குதாரர்கள் தேவையா என்பதைத் தீர்மானித்தல்.
- தற்போதைய தொடர்புடைய பங்கு பரிவர்த்தனைகள் தொடர்பாக மூத்த நிர்வாகத்தால் பின்பற்றப்பட வேண்டிய வழிகாட்டுதல்களை நிறுவுதல்
- எந்த பணிப்பாளரும் இல்லை என்பதை உறுதி செய்தல் நிறுவனத்தின் எந்த விவாதத்திலும் பங்கேற்கவும் முன்மொழியப்பட்ட தொடர்புடைய கட்சியின் அவர் அல்லது தவிர, அவள் ஒரு தொடர்புடைய கட்சிஅத்தகைய இயக்குனர் கோரப்படுகிறார்
- உடனடி சந்தை வெளிப்படுத்தல்கள் மற்றும் ஆண்டறிக்கையின் வெளிப்படுத்தல்கள் விதிமுறைகள் /நெறிமுறைகளுக்கு ஏற்றவாறு சரியான நேரத்திற்கு மற்றும் விரிவான முறையில் மேற்கொள்ளப்படுகின்றன என்பதை உறுதிப்படுத்தல்.

அதிகாரம்

முடிவுகளை எடுப்பதற்கும் பரிந்துரைகளை வாரியத்திற்கு தெரிவிப்பதற்கும் மற்றும் விஷயங்களில் இறுதி முடிவுகளை எடுக்க வாரியத்திற்கு உதவுவதற்கும் அதன் எல்லைக்குள் வரும் விஷயங்களைப் பற்றி விவாதிக்க குழு வாரியத்தால் அங்கீகரிக்கப்பட்டுள்ளது. தேவைப்படும் போது தொழில்முறை ஆலோசனையைப் பெற குழுவுக்கு சபை அங்கீகாரம் அளித்துள்ளது.

இந்த அறிக்கை பற்றி
பீப்பள்ஸ் லீசிங் பற்றி
சிறப்பம்சங்கள்
செய்திகள்
வியாபார மாதிரி
மேலாண்மை கலந்துரையால் மற்றும் பகுப்பாய்வு
<< பணிக்கற்று
நிதி அறிக்கைகள்
துணை அறிக்கைகள்

**தொடர்புடைய
தரப்புகள் குறித்த
கொள்கைகள் மற்றும்
நடைமுறைகள்**

கொள்கை

சபை ஒப்புதல் அளித்த
தொடர்புடைய பங்கு பரிவர்த்தனை
கொள்கை வகைகளை
வரையறுக்கிறது “தொடர்புடைய
பங்குகள்” என்று கருதப்படும்
நபர்களின்.

அவற்றுடன் தொடர்புடைய
கட்சிகளை அடையாளம்
காண சீவு கொள்கையின்
கீழ் நிறுவனத்தின் ஒவ்வொரு
இயக்குனர் மற்றும்
முக்கிய மேலாண்மை
பணியாளர்களிடமிருந்தும் சுய
அறிவிப்புகள் பெறப்படுகின்றன.

நிறுவனத்தின் வணிக நடத்தை
மற்றும் நெறிமுறைகள், குழுவின்
ஒவ்வொரு உறுப்பினரும்
தனிப்பட்ட உறவுகள், வெளி
சங்கங்கள் மற்றும் பொருள்
விஷயங்களில் ஆர்வம்
ஆகியவற்றிலிருந்து எழும்
சாத்தியமான அல்லது
உண்மையான வட்டி மோதல்
உள்ளதா என்பதை தீர்மானிக்க
வேண்டும். அவரது/அவள்
சுயாதீனமான தீர்ப்பில்.
அத்தகைய சாத்தியமான
அல்லது உண்மையான வட்டி
மோதல் கொண்ட இயக்குநர்கள்
உடனடியாக வெளியிட வேண்டும்

அவர்/அவள் அதை அறிந்தவுடன்
இயக்குநர்கள் குழுவிற்கு
இதுபோன்ற மோதல்.

நடைமுறைகள்

தொடர்புடைய தரப்பினருக்கு
சாதகமான சிகிச்சை எதுவும்
வழங்கப்படுவதில்லை என்பதை
உறுதி செய்வதற்காக நிறுவனம்
ஆன்-லைன் தடுப்பு முறையை
செயல்படுத்தியுள்ளது. இந்த
அமைப்பு நிறுவனத்தையும்
செயல்படுத்துகிறது தொடர்புடைய
பங்கு பரிவர்த்தனைகளை
கண்காணிக்கவும் புகாரளிக்கவும்
மற்றும் நிறுவனத்தின் நெட்வொர்க்
முழுவதும் அதன் தரவை
மீட்டெடுக்கவும்.

**தொடர்புடைய தரப்பு
பங்கு பரிவர்த்தனைகள்
தொடர்பான
நடவடிக்கைகள் 2019/20**

உடன் அனைத்து
பரிவர்த்தனைகளின் விவரங்கள்
தொடர்புடைய தரப்பினர் குழு
2019/20 ஆண்டு மதிப்பாய்வு
செய்யப்பட்டவில்லை
மீண்டும் மீண்டும் செய்யாத
பரிவர்த்தனைகள் வகையறையை
தாண்டியது 2019/20 நிதியாண்டு.

தொடர்ச்சியான விவரங்கள் மீறிய
பரிவர்த்தனைகள் 2019/20 நிதி
ஆண்டு வெளிப்படுத்தப்படுகின்றன
கீழ் “குறிப்பு 58 - தொடர்புடைய
கட்சி நிதி” அறிக்கைகள்.

தொடர்புடைய கட்சி
விவரங்கள் பரிவர்த்தனைகள்
வெளிப்படுத்தப்படுகின்றன 257
முதல் பக்கங்களில் குறிப்பு 58
இன் கீழ் நிதி அறிக்கைகளில் 262.

பிரகடனம்

வாரியத்தின் அறிவிப்பு
ஏந்தவொரு தொடர்பும்
இல்லாத பணிப்பாளர்களின்
கட்சி பரிவர்த்தனை தவிர
தொடர்ச்சியான பரிவர்த்தனைகள்
போது வரையறையைத்
தாண்டியது 2019/20 நிதியாண்டு
“குறிப்பு 58 தொடர்புடைய
கட்சி வெளிப்படுத்தல்”
நிதி அறிக்கைகள் ஆண்டு
அறிக்கையில் உள்ளது
பணிப்பாளர்கள் குழுவின்
நிறுவனத்தின் விவகாரங்கள்
பக்கங்கள் 112 முதல் 117 வரை.



சானூரா விஜயதிலக

தலைவர்
தொடர்புடைய தரப்பு
பரிவர்த்தனைகள்
மீளாய்வுக் குழு
8 ஜூலை 2020
கொழும்பு

சபை ஒருங்கிணைந்த இடர் மேலாண்மை குழு அறிக்கை

இந்த அறிக்கை பற்றி பீப்பிள்ஸ் லீசிங் பற்றி சிறப்பம்சங்கள் செய்திகள் வியாபார மாதிரி மேலாண்மை கலந்துரையாடல் மற்றும் பகுப்பாய்வு **பணிக்கற்று >>** நிதி அறிக்கைகள் துணை அறிக்கைகள்

ஒருங்கிணைந்த இடர் மேலாண்மை முயற்சிகளுக்கு முதன்மையாக பொறுப்பேற்றுள்ள பீப்பிள்ஸ் லீசிங் பி.எல். சியின் பணிப்பாளர்கள் சபை அதன் அதிகாரத்தை வாரியம் ஒருங்கிணைந்த இடர் மேலாண்மைக் குழுவுக்கு ("BIRMC" அல்லது "கமிட்டி") ஒப்படைத்துள்ளது. 2008 ஆம் ஆண்டின் 03 ஆம் இலக்க நிதி நிறுவனங்களின் (கார்ப்பரேட் கவர்னன்ஸ்) திசையின் பிரிவு 8 (3) இன் படி நிறுவனம் மற்றும் குழுவின் இடர் சுயவிவரம்.

குறிப்பு விதமுறைகள் (TOR)

மேற்கூறிய வழிநடத்துதலுக்கு இணங்க, குழு, அமைப்பு, பொறுப்புகள், சந்திப்பு அதிர்வெண் மற்றும் கோரம், அறிக்கையிடல் மற்றும் குழுவின் பிற நடைமுறைகள் ஆகியவற்றுடன் வழங்கப்பட்ட அதிகாரம் / பிரதிநிதிகளை TOR தெளிவாக அமைக்கிறது.

கலவை

நிறுவண அமைப்பாளரின் அறிக்கையின் 79 ஆம் பக்கத்தில் குறிப்பிடப்பட்டுள்ளபடி, பெப்ரவரி 19, 2020 அன்று நிறுவனத்தின் பணிப்பாளர்கள் குழு மறுசீரமைக்கப்பட்டதைத் தொடர்ந்து, பி.ஆர்.எம். சி 2020 பெப்ரவரி 20 அன்று நடைபெற்ற கூட்டத்தில் சபையால் மறுசீரமைக்கப்பட்டது, தற்போது இது பின்வரும் உறுப்பினர்களைக் கொண்டுள்ளது:

வழக்கமான பங்கேற்பாளர்கள் அழைப்பின் மூலம்

- DGM - சந்தைப்படுத்தல்
- DGM - மீட்டுட்புகள் மற்றும் நிர்வாகம்
- DGM - உள் கணக்காய்வு
- இணக்க அலுவலர்
- முக்கிய மேலாண்மை பணியாளர்கள் பீப்பிள்ஸ் லீசிங்கின் துணை நிறுவனங்கள்
 - தலைமை நிர்வாக அதிகாரி - பீப்பிள்ஸ் இன்ஷூரன்ஸ் பி.எல்.சி.
 - தொழில்நுட்ப ஆலோசகர் - பீப்பிள்ஸ் இன்ஷூரன்ஸ் பி.எல்.சி.
 - சிரேஷ்ட மேலாளர் - உறுப்பினர் தலைவர் முறையே குழுத் தலைவராகவும், குழு உறுப்பினராகவும் செயல்பட்டார் பீப்பிள்ஸ் மைக்ரோ காமர்ஸ் லிமிடெட்.
 - பொறுப்பான அதிகாரி மக்கள் குத்தகை கடற்படை மேலாண்மை லிமிடெட்

திருமதி அகில சமரசிங்க - துணை மேலாளர் - இடர் மற்றும் கட்டுப்பாட்டு செயல்பாடுகளை BIRMC இன் செயலாளர்.

பணிப்பாளர்களின் சுருக்கமான சுயவிவரங்கள் குழுவைக் குறிக்கும் 69 முதல் 70 பக்கங்களில் கொடுக்கப்பட்டுள்ளது.

கூட்டங்கள்

மஜசூஆஹ இன் வுமுசு இன் படி மற்றும் ஒழுங்குமுறை தேவைகளுக்கு ஏற்ப, குழு கூட்டங்கள் ஆண்டுக்கு குறைந்தது நான்கு (04) தடவைகள் காலாண்டு அடிப்படையில் நடத்தப்பட வேண்டும். மறுஆய்வு செய்யப்பட்ட காலகட்டத்தில், குழு இரண்டு (02) கூட்டங்களை மட்டுமே நடத்தியது, அதற்கான காரணங்கள் பக்கம் 106 இல் உள்ள "கூட்டங்களின் கால அளவு" இன் கீழ் விளக்கப்பட்டுள்ளன.

பெயர்	கலந்து கொண்டவர்/ கலந்துகொள்ள தகுதியானவர்
திரு எம் பி அமிர்தநாயகம்	*2/2
திரு ரசித குணவர்தன	*2/2
திரு எம் எ எம் ரிஸ்வான்	*2/2
திரு எ எஸ் இப்ராஹிம்	2/2
திரு சஞ்சீவ பண்டாரநாயக்க	2/2
திரு லியோனல் பெர்னாண்டோ	2/2
திரு ரோஹன் தென்னகன்	2/2

*திரு எம்.பி. அமிர்தநாயகம் - குழுத் தலைவர் (நிர்வாகமல்ல, சுயாதீன துணைத் தலைவர்/ சிரேஷ்ட சுயாதீன பணிப்பாளர்) மற்றும் திரு எம்.எம் ரிஸ்வான் - குழு உறுப்பினர் முறையே குழுத் தலைவராகவும், குழு உறுப்பினராகவும் 24 அக்டோபர் 2019 வரை செயல்பட்டனர். திரு ரசித குணவர்தன - நிர்வாகமல்லாத -சார்ந்த பணிப்பாளர் 2020 பிப்ரவரி 19 வரை ஒரு குழு உறுப்பினராக செயல்பட்டார்.

கூட்டங்களுக்கு அறிக்கையிடல்

குழுவின் சபை குறிப்புகளுக்கு அறிக்கையிடல், எட்டப்பட்ட கலந்துரையாடல்கள் மற்றும் முடிவுகளை உள்ளடக்கியது, அடுத்தடுத்த BIRMC கூட்டத்தில் உறுதிப்படுத்தல் மற்றும் பின்பற்றலுக்காக சமர்ப்பிக்கப்பட்டது. கூட்டங்களின் அனைத்து குறிப்புகளும் குழுத் தலைவரால் முறையாக அங்கீகரிக்கப்பட்டன. BIRMC கூட்டத்தின் ஒரு வாரத்திற்குள் அவர்களின் கருத்துக்கள்,

ஒத்திசைவு மற்றும்/அல்லது குறிப்பிட்ட வழிமுறைகளைக் கோரி அங்கீகரிக்கப்பட்ட குறிப்புகளும் சபைக்கு சமர்ப்பிக்கப்பட்டன.

செயற்பாடுகள்

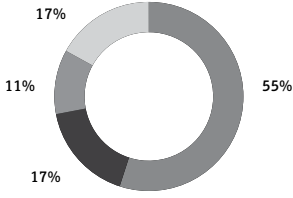
BIRMC அதன் வணிக நடவடிக்கைகளை மேற்கொள்வதில் நிறுவனம் எதிர்கொள்ளும் உள்/வெளியக இடர்கள் தொடர்பாக அதன் மேற்பார்வை செயல்பாட்டைச் செய்ய பணிப்பாளர்கள் குழுவிற்கு திறம்பட உதவியது. முக்கிய இடர் குறிகாட்டிகள் (KRI கள்) மூலம் மாதாந்த அடிப்படையில் கண்காணிக்கப்படும் அனைத்து முக்கிய இடர்களும் குழு அதன் கூட்டங்களில் மதிப்பாய்வு செய்யப்படுகின்றன

BIRMC உறுப்பினரின் பெயர்	பணிப்பாளர் நிலை
திரு சானூரா விஜயதிலக	குழுத் தலைவர் (நிர்வாகமற்ற, சுயாதீன இயக்குநர்) 2020 பிப்ரவரி 20 ஆம் தேதி குழுவில் நியமிக்கப்பட்டார்
திரு அஸ்ஸாம் அஹமத்	குழு உறுப்பினர் (நிர்வாகமற்ற, சுதந்திரமற்ற இயக்குநர்) 2020 பிப்ரவரி 20 ஆம் தேதி குழுவில் நியமிக்கப்பட்டார்
திரு கிளிவ் பொன்சேகா	குழு உறுப்பினர் (நிர்வாகமற்ற, சுதந்திரமற்ற இயக்குநர்) பணிப்பாளர் நிலை குழுத் தலைவர் (நிர்வாகமற்ற, சுயாதீன இயக்குநர்)
திரு ஏ.எஸ். இப்ராஹிம் (தலைமை நிர்வாக அதிகாரி/ பொது மேலாளர்)	பணிப்பாளர் அல்லாதவர்
திரு சஞ்சீவ பண்டாரநாயக்க (SDGM - செயல்பாடுகள்)	பணிப்பாளர் அல்லாதவர்
திரு லியோனல் பெர்னாண்டோ (SDGM - செயல்பாடுகள்)	பணிப்பாளர் அல்லாதவர்
திரு ரொஹன் தென்னகோன் (DGM - இடர் மற்றும் கட்டுப்பாடு)	பணிப்பாளர் அல்லாதவர்

சபை ஒருங்கிணைந்த இடர் மேலாண்மை குழு அறிக்கை

இந்த அறிக்கை பற்றி பீப்பள்ஸ் லீசிங் பற்றி சிறப்பம்சங்கள் செய்திகள் வியாபார மாதிரி மேலாண்மை கலந்துரையாடல் மற்றும் பகுப்பாய்வு << பணிக்கூற்று நிதி அறிக்கைகள் துணை அறிக்கைகள்

கலந்துரையாடலின் முக்கிய பகுதிகள் மற்றும் ஒதுக்கப்பட்டுள்ள நேரம்



- (பீப்பள்ஸ் லீசிங் மற்றும் துணைஇடர் நிறுவனங்கள்) டாஷ்போர்டு மற்றும் இடர் அறிக்கைகள்
- ALCO தொடர்பானது
- EIRMC தொடர்பானது
- இணக்கம் தொடர்பானது

மேலாண்மை நிலை குழுக்களின் மதிப்பீடு

- சந்திப்பு சிறப்பம்ச அறிக்கைகள் மற்றும் ALCO இன் வுழுக்களுக்கு எதிராக நிகழ்த்தப்படும் வருடாந்த மதிப்பீட்டை மதிப்பாய்வு செய்வதன் மூலம் சொத்துக்கள் மற்றும் பொறுப்புக்கு குழு (ALCO) மேற்கொண்ட செயல்பாடுகளின் போதுமான தன்மை மற்றும் செயல்திறனை மதிப்பாய்வு செய்தது.
- நிர்வாக ஒருங்கிணைந்த இடர் மேலாண்மைக் குழுவின் (EIRMC) பயனுள்ள செயல்பாட்டை மதிப்பாய்வு செய்தது. EIRMC கூட்டங்களின் கூட்டத்தின் சிறப்பம்சங்கள்/நிமிடங்களை மதிப்பாய்வு செய்வதன் மூலம், குறிப்பாக மேற்கொள்ளப்பட்ட விவாதங்கள் இதில் அடங்கும்.
- கடன் இடர் மற்றும் செயல்பாட்டு ஆபத்து விஷயங்களில், EIRMC இன் தலைவராக இருக்கும் டிஜிஎம்-இடர் மற்றும் கட்டுப்பாடு EIRMC இன் செயல்பாடுகளை குழுவுக்கு விளக்கினார்.

கடன் இடர்

- சொத்துக்கள் மற்றும் தயாரிப்புகளின் அடிப்படையில் செயல்படாத கடன் பகுப்பாய்வு மூலம் துறை சார்ந்த வாரியாக கடன் செறிவு மற்றும்

ஒற்றை கடன் வாங்குபவரின் வரம்புகளுக்கு இணங்குதல் போன்ற பிற கடன் இடர் குறிகாட்டிகளுடன் போர்ட்/போலியோ தரத்தை மதிப்பாய்வு செய்தது. தேவையான நடவடிக்கை குறித்து குழு விரிவாக விவாதித்தது. நிறுவனத்தின் சொத்து தரத்தை மேம்படுத்தவும்.

- பெப்ரவரி 2020 இல், கடன் கொள்கை மதிப்பாய்வு செய்யப்பட்டது மற்றும் அதில் முன்மொழியப்பட்ட திருத்தங்கள் வாரியத்தால் அங்கீகரிக்கப்பட்டன.
- கடன் இடரிற்காக நிகழ்த்தப்படும் குறைபாடு பாதுகாப்பு மற்றும் மன அழுத்த சோதனை முடிவுகளின் போதுமான தன்மையை மதிப்பாய்வு செய்தது.

பணப்புழக்கம் மற்றும் சந்தை இடர்

- பராமரிக்கப்படும் பணப்புழக்க சொத்துக்களின் போதுமான அளவு மற்றும் முதிர்வு பொருந்தாத தன்மை, உணர்திறன் பகுப்பாய்வு மற்றும் வட்டி வீதத்தை மறுபரிசீலனை செய்யும் இடைவெளிகளை மதிப்பாய்வு செய்தது.
- மதிப்பாய்வு செய்யப்பட்ட பணப்புழக்க அழுத்த சோதனை முடிவுகள் மற்றும் தொடர்ச்சியான நிதி வரிகளின் போதுமான அளவு.
- பணப்புழக்கம் மற்றும் சந்தை இடர் நிர்வாகத்தின் செயல்திறனை மதிப்பிடுவதில் குழுவிடம் சமர்ப்பிக்கப்பட்ட ALCO கூட்டங்களின் சிறப்பம்ச அறிக்கைகளை மதிப்பாய்வு செய்தது

செயல்பாட்டு இடர்

- ICT, மனித வளங்கள், மோசடிகள் போன்றவற்றில் நிறுவப்பட்ட முக்கிய செயல்பாட்டு இடர் குறிகாட்டிகளை மதிப்பாய்வு செய்தது.
- வணிக தொடர்ச்சியான திட்டம் செயல்படுத்தும் செயல்முறையின் முன்னேற்றம் மற்றும் பேரழிவு மீட்பு திட்டங்களின் போதுமான தன்மையை மதிப்பாய்வு செய்தது.

ஒழுங்குமுறை மற்றும் இணக்க இடர்

- நிறுவனத்தின் ஒழுங்குமுறை தேவைகளுக்கு இணங்குவதை மதிப்பாய்வு செய்து ஆபத்து சகிப்புத்தன்மை நிலைகளுக்கு எதிராக கண்காணிக்கப்படுகிறது.
- நிறுவனத்தின் செயல்பாடுகளின் அனைத்து துறைகளிலும் சட்டங்கள், ஒழுங்குமுறைகள், ஒழுங்குமுறை வழிகாட்டு-தல்கள், உள் கட்டுப்பாடுகள் மற்றும் அங்கீகரிக்கப்பட்ட கொள்கைகள் ஆகியவற்றுடன் நிறுவனத்தின் இணக்கத்தை மதிப்பிடுவதற்கு இணக்க அலுவலர் சமர்ப்பித்த இணக்க அறிக்கைகளை மதிப்பாய்வு செய்தார்.
- இலங்கை மத்திய வங்கியின் புதிய மூலதன போதுமான தேவைகளுக்கு ஏற்ப மூலதனத்தின் போதுமான தன்மையை மதிப்பாய்வு செய்தது.

பங்கீலாப இடர்

- வணிகச் சூழலில் ஏற்படும் மாற்றங்களுக்கு பதிலளிக்கும் வகையில் செயல்படுத்தப்பட்ட உத்திகளின் செயல்திறனை மதிப்பாய்வு செய்தது.
- இடர் சகிப்புத்தன்மை நிலைகளுக்கு எதிரான முலோபாய இடர் குறிகாட்டிகளை மதிப்பாய்வு செய்தது.

துணை நிறுவனங்களின் இடர் சுயவிவரத்தை மதிப்பீடு செய்தல்

மதிப்பாய்வு செய்யப்பட்ட ஆண்டில், 2008 ஆம் ஆண்டின் 03 ஆம் இலக்க நிதி நிறுவனங்கள் (கார்ப்பரேட் கவர்னன்ஸ்) வழிகாட்டுதலின் படி, பிரிவு 8 (3) (ஆ), பின்வரும் துணை நிறுவனங்கள் இடர் கோடு-பலகை/முக்கிய இடர் காட்டி அறிக்கைகளை டீஐசுஆஐசுக்கு சமர்ப்பித்தன ஒவ்வொரு துணை நிறுவனத்தின் இடர் சுயவிவரத்தையும் மக்கள் குத்தகைக் குழுவின் ஒட்டுமொத்த இடர் சுயவிவரத்தையும் மறுஆய்வு செய்ய குழுவுக்கு உதவுகிறது. துணை நிறுவன

மதிப்புரைகளின் சிறப்பம்சங்கள் கீழே கொடுக்கப்பட்டுள்ளன:

பீப்பள்ஸ் இன்ஷூரன்ஸ் பி.எல்.சி. (PI)

- அண்டர்ரைட்டிங் தரம், முதலீட்டு செறிவுகள் மற்றும் இயல்புநிலை ஆபத்து, செயல்பாட்டு இடர், முலோபாய இடர், இணக்க இடர் ஆகியவற்றின் காலாண்டு அடிப்படையில் குழு மதிப்பாய்வு செய்தது.
- இலங்கையின் காப்பீட்டு ஒழுங்குமுறை ஆணையத்தால் ஒழுங்குபடுத்தப்பட்ட இடர் அடிப்படையிலான மூலதன மாதிரியுடன் PI இன் இணக்கத்தை குழு மதிப்பாய்வு செய்தது (முன்னர் காப்பீட்டு சபை) என்று அழைக்கப்பட்டது.

பீப்பள்ஸ் மைக்ரோ காமர்ஸ் லிமிடெட் (PML)

- PML, சலுகை பெற்ற, கிராமப்புற மற்றும் நகர்ப்புற மக்களின் நிதி சேர்க்கையை உறுதி செய்வதற்காக நுண் நிதி வசதிகளை வழங்கும் வணிகத்தில் ஈடுபட்டுள்ளது மற்றும் வேறுபட்ட இடர் சுயவிவரத்துடன் செயல்படுகிறது.
- நிறுவனத்தின் இடர் சுயவிவரம் காலாண்டு காலியாக மதிப்பாய்வு செய்யப்பட்டது.

பிற துணை நிறுவனங்கள்

- BIRMC காலாண்டு பீப்பள்ஸ் லீசிங் கடற்படை மேலாண்மை லிமிடெட் சமர்ப்பிக்கப்பட்ட இடர் சிறுகோடு கப்பலில் அறிக்கைகள் திறனாய்வு செய்தனர்.
- பீப்பள்ஸ் லீசிங் புரபர்டி டெவலொப்மண்ட் லிமிடெட் சமர்ப்பித்த இடர் காட்டி அறிக்கைகளை மதிப்பாய்வு செய்தது.

பீப்பள்ஸ் லீசிங் ஹெல்ஸாக் பிராபர்டிஸ் லிமிடெட் மற்றும் லங்கன் அலையன்ஸ் .: பைனான்ஸ் லிமிடெட் (பீப்பள்ஸ் லீசிங்கின் பங்களாதேஷ் துணை நிறுவனம்) ஆகியவை டிசம்பர் 2019 முதல் முறையே இடர் காட்டி அறிக்கைகள் மற்றும் இடர்

சபை ஒருங்கிணைந்த இடர் மேலாண்மை குழு அறிக்கை

இந்த அறிக்கை பற்றி
பீப்பிள்ஸ் லீசிங் பற்றி
சிறப்பம்சங்கள்
செய்திகள்
வியாபார மாதிரி
மேலாண்மை கலந்துரையாடல் மற்றும் பகுப்பாய்வு
பணிக்கூற்று >>
நிதி அறிக்கைகள்
துணை அறிக்கைகள்

கோடு வாரிய அறிக்கைகளைத் தயாரிக்கத் தொடங்கின. இது தொடர்பான ஆவணங்களை பி.ஆர்.எம்.சி 2020 ஜூன் மாதம் நடைபெற்ற கூட்டத்தில் விவாதித்தது.

இடர் மற்றும் கட்டுப்பாட்டுத் துறை மக்கள் குத்தகைக்கு மேற்கூறிய துணை நிறுவனங்களுடன் ஒருங்கிணைந்து பல்வேறு ஆபத்து குறிகாட்டிகள் மற்றும் கூடுதல் தகவல்கள் மூலம் தொடர்புடைய தகவல்களை குழுவுக்கு விளக்கினார்.

குழு இடர் குறித்த விரிவான மதிப்பீடு இந்த ஆண்டு அறிக்கையில் 137 முதல் 138 பக்கங்களில் கொடுக்கப்பட்டுள்ளது.

மற்றவைகள்

- நிறுவன முகாமைத்துவம், சீனியர் முகாமைத்துவம் மற்றும் சீ முகாமைத்துவ பணியாளர்களுடன் பரந்த இடர் வகைகளை (கடன், சந்தை, பணப்புழக்கம், செயல்பாட்டு மற்றும் மூலோபாய இடர்கள்) மேற்பார்வையிடுகிறது மற்றும் குழுவுக்கு ஒதுக்கப்பட்ட அதிகாரம் மற்றும் பொறுப்பின் கட்டமைப்பிற்குள் சபை சார்பாக முடிவுகளை எடுத்தது.
- இடர் மேலாண்மை உத்திகள், கொள்கைகள் மற்றும் செயல்முறைகள் தொடர்பான ஒருங்கிணைந்த இடர் மேலாண்மை பொறுப்புகளின் நடைமுறைகளை மேற்பார்வையிட்டது.
- சபையால் அங்கீகரிக்கப்பட்ட இடர் சகிப்புத்தன்மை மட்டங்களுக்கு அப்பால் மற்றும் நிறுவனத்தின் கொள்கைகள், ஒழுங்குமுறை மற்றும் மேற்பார்வை தேவைகளின் அடிப்படையில் குறிப்பிட்ட இடர்களின் விளைவுகளைத் தணிக்க பரிந்துரைக்கப்பட்ட திருத்த நடவடிக்கை எடுக்கப்பட்டது.

மதிப்பாய்வு செய்யப்பட்ட ஆண்டில், ஆபத்து வரம்புக்கு ஏற்ப மற்றும் சகிப்புத்தன்மை கட்டமைப்பு ஏற்ப, ஒட்டுமொத்தமாக செயல்படுத்துவதில் வணிக மூலோபாயம் வலியுறுத்துகிறது. தலைகீழ் இடர்கள் மீதும் BIRMC தனது ஆதரவை வழங்கியது.



சானூர் விஜயதிலக
தலைவர்

சபை ஒருங்கிணைந்த இடர்
மேலாண்மை குழு

8 ஜூலை 2020
கொழும்பு

கண்ணோட்டம்

இயற்கை சூழல் நிலையற்றதாகவும், கணிக்க முடியாததாகவும் இருக்கும் சூழலில், இடர்களை நிர்வகிப்பதற்கும், பங்குதாரர் மதிப்பை மேம்படுத்துவதற்கும் நிறுவனம் நன்கு வரையறுக்கப்பட்ட இடர் முகாமைத்துவ கட்டமைப்பைக் கொண்டிருப்பது கட்டாயமாகும், இது கீழ்க்கண்ட இடர்களின் விளைவுகளைக் குறைப்பதன் மூலமும், இடையிலான சிறந்த வர்த்தகத்தை தீர்மானிப்பதன் மூலமும் ஆபத்து மற்றும் வருவாய் முகாமைத்துவப் படுத்தப்படுகிறது.

நிறுவனத்தின் வணிக மாதிரியின் தன்மை இது எண்ணற்ற இடர்களை அம்பலப்படுத்துகிறது. பீப்பள்ஸ் லீசிங், ஒரு நிதி நிறுவனமாகவும், கடன் வழங்குவதும் அதன் முக்கிய வணிக நடவடிக்கையாகும், கடன் இடர் என்பது நிறுவனம் வெளிப்படுத்தும் ஆதிக்கம் செலுத்தும் அபாயமாகும், அதன்பிறகு செயல்பாட்டு, சந்தை, பணப்புழக்கம் மற்றும் மூலதன போதுமான தன்மை போன்ற பிற இடர்களும் உள்ளன.

அறிக்கையிலும் ஆண்டு நாட்டின் பொருளாதாரத்திற்கு

கொந்தளிப்பானதாகவும் மன அழுத்தமாகவும் இருந்தது, முக்கியமாக ஈஸ்டர் பயங்கரவாத தாக்குதல் காரணமாக ஏற்பட்ட பாதிப்புகள் காரணமாக நவம்பர் 2019 இல் நடந்த ஜனாதிபதித் தேர்தலைச் சுற்றியுள்ள அரசியல் நிச்சயமற்ற தன்மை மற்றும் சீரற்ற வானிலை. அறிக்கையில் ஆண்டின் பிற்பகுதியில் தூண்டப்பட்ட COVID-19 தொற்றுநோய் பொருளாதாரத்தில் எதிர்மறையான தாக்கத்தை அதிகரித்தது.

NBFI தொழிற்துறையும் பொருளாதார வீழ்ச்சியால்

எதிர்மறையாக பாதிக்கப்பட்டு கடன் குறைந்துவிட்டது வளர்ச்சி. வாடிக்கையாளர் இயல்புநிலை காரணமாக தொழில்துறையின் சொத்து தரம் தொடர்ந்து மேசமடைந்தது. ஒழுங்குபடுத்துபவர் NBFI களால் பராமரிக்கப்பட வேண்டிய மூலதன போதுமான தேவையை அதிகரித்தார். இருப்பினும், COVID-19 தொற்றுநோய் ஏற்பட்டதன் காரணமாக, மேம்பட்ட குறைந்தபட்ச மூலதன போதுமான தேவைகளுக்கு இணங்க சிபிஎஸ்எல் கால அளவை ஒரு வருடம் நீட்டித்தது.

இடர் நிகழ்வு	தாக்கம்	நிறுவனத்தின் மூலப்பாய மற்றும் இடர் தணிப்பு நடவடிக்கைகள்
மந்தமான பொருளாதார வளர்ச்சி	காரணமாக கடன் தேவை குறைந்தது சாதகமற்ற கடன் சூழல்.	பொருளாதார வீழ்ச்சிகளுக்கு மிகவும் பாதிக்கப்படக்கூடிய சொத்துக்களுக்கு கடன் வழங்குவதில் எச்சரிக்கையாக இருங்கள். குறைந்த ஆபத்துள்ள தயாரிப்புகளை வளர்ப்பதில் கவனம் செலுத்தியது.
ஈஸ்டர் ஞாயிறு பயங்கரவாதத் தாக்குதல்கள்	சுற்றுலாத் துறை கடுமையாக பாதிக்கப்பட்டதனால் அதன் தாக்கம் பொருளாதாரம் முழுவதும் உணரப்பட்டது வணிக நம்பிக்கையை பலவீனப்படுத்தியது.	விரிவான பகுப்பாய்வுகளின் அடிப்படையில் தாக்கத்தை மதிப்பிட்ட பின்னர், சுற்றுலா மற்றும் பிற பாதிக்கப்பட்ட துறைகளுக்கான கடன் தடைக்கு நிறுவனம் இடமளித்த பிற பாதுகாப்பான துறைகளில் தொடர்ந்து வணிகத்தை வளர்த்துக் கொண்டது.
ஜனாதிபதி/நாடாளுமன்ற தேர்தல்கள்	அரசியல் நிச்சயமற்ற தன்மை பொது வணிக உணர்வுகளை எதிர்மறையாக பாதித்தது.	வரவு செலவுத் திட்ட இலக்குகளை அடைய முயற்சிக்கும்போது, உள் செலவு மேம்படுத்தலில் கவனம் செலுத்துகிறது.
நிதி நிறுவனங்கள் மற்றும் நெறிமுறையற்ற நிதி சேவை வழங்குநர்களின் உரிமத்தை ரத்து செய்தல்	வாடிக்கையாளர் நம்பிக்கையை இழத்தல். முதிர்ச்சியடைந்த வைப்புத்தொகையை திரும்பப் பெறுவதில் அதிகரிப்பு.	வலுவான பிராண்ட் மதிப்பு மற்றும் பங்குதாரர் நம்பிக்கையை உருவாக்குவதில் கவனம் செலுத்தியது.
சைபர் தாக்குதல்கள்	வணிக நடவடிக்கைகளுக்கு இடையூறு மற்றும் ரகசிய தரவு இழப்பு.	விழிப்புணர்வு மற்றும் ஊழியர்களிடையே அறியப்பட்ட தாக்குதல்கள் பற்றிய அறிவைப் பகிர்ந்து கொண்டது. இணைய பாதுகாப்பு அபாயங்களை எதிர்கொள்ள அமைப்புகள் மற்றும் செயல்முறைகளில் முதலீடு செய்யப்பட்டுள்ளது.
நாடு முழுவதும் பூட்டுதல் காரணமாக COVID-19 தொற்றுநோயின் தீவிரம்	வருமான இழப்பு மற்றும் வாழ்வாதாரங்கள் மேம்படுத்த செயல்பாடு சொத்துக்களின் அதிகரிப்பு மற்றும் குறைபாடு கட்டணங்கள்.	பாதிக்கப்பட்ட வாடிக்கையாளர்களுக்கு ஆறு மாத கடன் திருப்பிச் செலுத்தல் விலக்கு விதிக்கப்பட்டுள்ளது. குறிப்பாக இடர்கள், கடன் மற்றும் பணப்புழக்க இடர்ளை நிர்வகிக்க குறுகிய கால செயல் திட்டத்தை வகுத்தது.

இடர் மேலாண்மை கட்டமைப்பு

இடர் நிர்வாகம்

பணிப்பாளர்கள் சபை என்பது நிறுவனத்தில் பயனுள்ள இடர் நிர்வாகத்திற்கான தொனியை அமைக்கும் உச்ச அமைப்பாகும். பாதுகாப்பு மாதிரியின் மூன்று வரிகள் ஆளுகை கட்டமைப்பில் உள்ள தரப்புகள் அவற்றின் குறிப்பிட்ட பாத்திரங்கள் மற்றும் பொறுப்புகளுக்கு ஏற்ப எவ்வாறு வேறுபடுகின்றன என்பதை விளக்குகிறது. பாதுகாப்புக்கு அதன் தனித்துவமான பாத்திரம் உள்ளது, இது ஆபத்து தாக்குதலைத் தணிக்க கேடயத்தை வழங்குகிறது, அதே நேரத்தில் பொருத்தமான உத்திகளை வகுக்க எந்தவொரு வளர்ந்து வரும் இடர்களையும் முன்கூட்டியே எதிர்பார்க்கிறது.



குழுக்களின் பங்கு

சபை நிலை

சபை ஒருங்கிணைந்த இடர் மேலாண்மை குழு (BIRMC)	சபை கணக்காய்வு குழு (BAC)
தலைமை அதிகாரிகள்: சுயாதீனமான, நிர்வாகமல்லாத பணிப்பாளர்	தலைமை அதிகாரிகள்: சுயாதீனமான, நிர்வாகமற்ற பணிப்பாளர்
உறுப்பினர்கள்: இரண்டு சுயாதீனமற்ற, நிர்வாகமல்லாத பணிப்பாளர்கள், தலைமை நிர்வாக அதிகாரி GM, இரண்டு SDGM - செயல்பாடுகள், DGM - இடர் மற்றும் கட்டுப்பாடு வழக்கமான அழைப்பாளர்கள்; DGM - சந்தைப்படுத்தல், DGM - மீட்பு மற்றும் நிர்வாகம், DGM - உள்ளக கணக்காய்வு, பீப்பள்ஸ் இன்ஷூரன்ஸ் துணை நிறுவனங்களின் பிரதிநிதி அதிகாரிகள்	உறுப்பினர்கள்: மூன்று நிர்வாகமற்ற பணிப்பாளர்கள் அழைப்பாளர்கள் அடங்கும்; முக்கிய மேலாண்மை பணியாளர்கள், வெளியக கணக்காய்வாளர்கள்
முக்கிய செயல்பாடு: நிறுவனம்/குழுவின் ஒட்டுமொத்த இடர் சுயவிவரத்தை மதிப்பாய்வு செய்தல்	முக்கிய செயல்பாடு: நிதி அறிக்கை, உள் கட்டுப்பாடுகள் மற்றும் கணக்காய்வாரன் சுயாதீனத்தை கண்காணித்தல்
சந்திப்பு கால இடைவெளி: காலாண்டு	சந்திப்பு கால இடைவெளி: காலாண்டு
அறிக்கையிடல்: சபைக்கு BIRMC கூட்டத்தின் குறிப்புகள்	அறிக்கையிடல்: சபைக்கு BAC இன் குறிப்புகள்
விரிவான அறிக்கை 124 முதல் 126 பக்கங்களில் கொடுக்கப்பட்டுள்ளது	விரிவான அறிக்கை 118 மற்றும் 119 பக்கங்களில் கொடுக்கப்பட்டுள்ளது

முகாமைத்துவ நிலை

சொத்து மற்றும் பொறுப்பு மேலாண்மை குழு (ALCO)	நிர்வாக ஒருங்கிணைந்த இடர் மேலாண்மை குழு (EIRMC) (முன்னர் ஒருங்கிணைந்த இடர் மேலாண்மை இயக்க குழு)
தலைமை தாங்கினார்: தலைமை நிர்வாக அதிகாரி/GM	தலைமை தாங்கினார்: DGM - இடர் மற்றும் கட்டுப்பாடு
உறுப்பினர்கள்: இரண்டு SDGM - செயல்பாடுகள், DGM - இடர் மற்றும் கட்டுப்பாடு, DGM - மீட்டெடுப்புகள் மற்றும் நிர்வாகம், டிஜிஎம் - சந்தைப்படுத்தல், முதல்வர் - FD மற்றும் சேமிப்பு, முதல்வர் - நிதி, திறைசேரி தலைவர்	உறுப்பினர்கள்: கார்ப்பரேட் மேனேஜ்மென்ட் உறுப்பினர்கள், CM - ஆபரேஷன்ஸ், SM ஆபரேஷன், செயல்பாட்டு பகுதிகளின் இடர் உரிமையாளர்கள்
முக்கிய செயல்பாடு: நிறுவனத்தின் திறைசேரி, சொத்து மற்றும் பொறுப்பு செயல்பாடுகளை மதிப்பாய்வு செய்தல்	முக்கிய செயல்பாடு: கடன் தொடர்பான இடர்கள் மற்றும் செயல்பாட்டு அபாயங்களை மதிப்பாய்வு செய்தல்
ஒன்றுகூடல் திறைசேரி, சொத்து மற்றும் பொறுப்பு செயல்பாடுகளை மதிப்பாய்வு செய்தல்: மாதாந்திர அடிப்படையில் வழக்கமான கூட்டங்கள். இருப்பினும், அவசர தேவை ஏற்பட்டால் சிறப்பு கூட்டங்கள் நடத்தப்படுகின்றன	ஒன்றுகூடல்: காலாண்டு
அறிக்கையிடல்: வாரியத்திற்கான கூட்டங்களின் நிமிடங்கள் மற்றும் காலாண்டு அடிப்படையில் BIRMC க்கு சந்திப்பு சிறப்பம்சங்கள்	அறிக்கையிடல்: தலைமை நிர்வாக அதிகாரி/ஜி.எம் BIRMC க்கு கூட்டங்களின் நிமிடங்கள்

இடர் கலாச்சாரம்

ஒரு நிறுவனத்தில் ஒலி இடர் கலாச்சாரத்தை உருவாக்குவது தொடர்ச்சியான செயல்முறையாகும். அனைத்து ஊழியர்களும் அறிந்த ஒரு நல்ல இடர் கலாச்சாரத்தை வளர்ப்பதற்கு மக்கள் குத்தகை உறுதியூண்டுள்ளது தேவைகள் ஒப்புதலுக்காக சபைக்கு முன்பொழியப்பட்டன. இந்த கொள்கை திருத்தங்களை உடனடியாக ஏற்றுக்கொள்வதற்கு வாரியம் ஒப்புதல் அளித்தது. அடையாளம் காணப்பட்ட இடங்களுக்கு புதிய கொள்கைகளும் வகுக்கப்பட்டன, அவை வாரியத்தின் ஒப்புதலின் பேரில் ஏற்றுக்கொள்ளப்பட்டன.

இடர் கட்டமைப்பு

வணிகத்திற்கான இடர் கட்டமைப்பு அமைப்பதற்கு வாரியம் பொறுப்பாகும், அதை செயல்படுத்துவது அதன் கீழ் வருகிறது மேலாண்மை. இடர் கட்டமைப்பு மட்டத்தில் தீர்மானிக்கப்படுகிறது நிறுவனம் தனது வணிக நோக்கங்களை அடைவதில் ஏற்றுக்கொள்ள தயாராக உள்ளது மற்றும் ஆபத்து சகிப்புத்தன்மை வரம்புகள் மூலம் அளவிடக்கூடிய வகையில் வெளிப்படுத்தப்படுகிறது.

இடர்கள் மற்றும் தகவலறிந்த இடர் முடிவுகளை எடுப்பது. நிறுவனத்தின் இடர் கலாச்சாரம் இடர் நிர்வாக அமைப்பு, இடர் கட்டமைப்பு, கொள்கை கட்டமைப்பு, இடர் மேலாண்மை மற்றும் உள் கட்டுப்பாட்டு கட்டமைப்பை உள்ளடக்கியது.

இடர் மற்றும் கட்டுப்பாட்டுத் துறை (ஆர்.சி.டி) ஊழியர்களுக்கு, குறிப்பாக கடன் அதிகாரிகளுக்கு அபாயங்கள் குறித்து அவர்களுக்குப் பயிற்சி அளிக்க தகுந்த பயிற்சி/விழிப்புணர்வை வழங்குகிறது.

கொள்கை கட்டமைப்பு

நிறுவனத்தில் வலுவான கொள்கை கட்டமைப்பை நிறுவுவதற்கான இறுதிப் பொறுப்பை இயக்குநர்கள் குழு கொண்டுள்ளது. அறிக்கையிடும் ஆண்டில், நிறுவனத்தின் கொள்கைகள் மதிப்பாய்வு செய்யப்பட்டன மற்றும் செயல்பாட்டுச் சூழல் மற்றும் ஒழுங்குமுறைக்கு ஏற்ப தேவையான திருத்தங்கள்.

இடர் சகிப்புத்தன்மை வரம்புகளுக்கு எதிரான செயல்திறன் காலாண்டு அடிப்படையில் டிஜிசூஆஊ க்கு சமர்ப்பிக்கப்பட்ட இடர் கோடு-குழு அறிக்கை மூலம் கண்காணிக்கப்படுகிறது. முலோபாய நோக்கங்கள், இயக்க சூழல், ஒழுங்குமுறை தேவைகள் மற்றும் மூலதனத் திட்டங்களில் ஏற்படும் மாற்றங்களுக்கு ஏற்ப குறைந்தபட்சம் ஆண்டுதோறும் இடர் சகிப்புத்தன்மை வரம்புகளை மதிப்பாய்வு செய்வதற்கு BIRMC பொறுப்பாகும். ஜூன் 2020 இல், BIRMC இடர் சகிப்புத்தன்மை அறிக்கையை மதிப்பாய்வு செய்தது மற்றும் BIRMC இன் பரிந்துரையின் பேரில் சபை இதை ஏற்றுக்கொண்டது.

கொள்கைகள் மதிப்பாய்வு செய்யப்பட்டு 2019/20 இல் புதுப்பிக்கப்பட்டன

- கடன் கொள்கை
- அசையா சொத்துக்களை ஆய்வு செய்வதற்கான மதிப்பீட்டின் கொள்கை
- வணிக நடவடிக்கைகளை அவுட்சோர்சிங் செய்வதற்கான கொள்கை
- சொத்து கையகப்படுத்தல் மற்றும் அகற்றல் கொள்கை
- மக்கள் குத்தகை விசில்போளவர் கொள்கை
- கணக்காய்வு அல்லாத சேவைகளை வழங்க வெளியக தணிக்கையாளர்களை ஈடுபடுத்துவதற்கான கொள்கை
- நிதி வசதிகளை எழுதுவதற்கான கொள்கை
- கருவூலக் கொள்கைகள் மற்றும் நடைமுறைகள்
- திரவ சொத்துக்கள் மீதான முதலீட்டுக் கொள்கை
- தகவல் பாதுகாப்பு, பேரழிவு மீட்டி, இணைய பாதுகாப்பு போன்ற கொள்கைகள் உள்ளிட்ட அனைத்து தகவல் தொழில்நுட்பக் கொள்கைகளும்.

2019/20 இல் வடிவமைக்கப்பட்ட புதிய கொள்கைகள்

- டிவிடெண்ட் கொள்கை
- போஸ்ட் தள்ளுபடி மறுஆய்வு கொள்கை
- விலை கொள்கை

இடர் மேலாண்மை

இந்த அறிக்கை பற்றி
பீப்பள்ஸ் லீசிங் பற்றி
சிறப்பம்சங்கள்
செய்திகள்
வியாபார மாதிரி
மேலாண்மை கலந்துரையாடல் மற்றும் பகுப்பாய்வு
பணிக்கூற்று >>
நிதி அறிக்கைகள்
துணை அறிக்கைகள்

இடர் வகை	இடர் காட்டி	அலகு	அதிகபட்ச ஆபத்து சகிப்புத்தன்மை வரம்பு	இல் நிலை 31 மார்ச் 2019	இல் நிலை 31 மார்ச் 2020
கடன் இடர்	செயல்படாத விகிதம் (மொத்தம்)	%	< 5	3.91	7.62
	மூன்று மாத தாமத விகிதம் (மொத்தம்)	%	<10	7.57	20.34
	லாபம் மற்றும் இழப்பு கட்டண விகிதம் (லாபத்தில்)	%	<20	28.02	58.61
கடன் செறிவு இடர்	ஒற்றை/குழு கடன் வாங்குபவரின் வரம்பு		CBSL படி	இணங்கினார்	இணங்கினார்
	HHI மதிப்பெண்	புள்ளிகள்	<0.40	0.21	0.22
பணப்புழக்க இடர்	பணப்புழக்க சொத்து விகிதம்	%	>100	108.90	110.59
	முதிர்வு பொருந்தாத விகிதம் (ஒரு வருடம் வரை)	%	>-45	-20.04	-21.94
	நிலையான மூலங்களிலிருந்து வழங்கப்பட்ட வசதிகள்	%	<150	114.96	105.29
	பணப்புழக்க சொத்துக்கள் குறுகிய கால பொறுப்பு விகிதத்திற்கு	%	>30	78.19	203.57
	அதிகபட்ச ஒற்றை வைப்பு செறிவு	%	<5	4.33	4.20
	மொத்த வைப்புக்கான வெளிப்பாடு (ரூ. 50 மில்லியனுக்கும் அதிகமாக)	%	<20	21.89	24.17
	சந்தை இடர்	வட்டி வீத உணர்திறன்	%	<6	0.37
	இடைவெளி விகிதத்தை மறுபரிசீலனை செய்தல் (மூன்று மாதங்கள் வரை)	%	>-20	-7.43	4.13
செயல்பாட்டு இடர்	மோசடிகள் கண்டறியப்பட்டன (மதிப்பு ஒரு சதவீதமாக செயல்பாட்டு செலவுகள்) - 2019/20 நிதியாண்டு	%	<0.5	இல்லை	இல்லை
	திருப்தியற்ற கணக்காய்வுகள் (மொத்த சதவீதமாக கணக்காய்வு மதிப்புகள்) - நிதியாண்டு 2019/20	%	<15	இல்லை	8.70
	வருமான விகிதத்திற்கான செலவு	%	<50	37.81	36.53
	பணியாளர்கள் வருவாய் விகிதம் (ஆண்டு)	%	<15	11.15	9.18
ஒழுங்குமுறை இடர்	மூலதன போதுமான விகிதம்				
	- அடுக்கு I மூலதன விகிதம்	%	>6	14.36	15.12
	- மொத்த மூலதன விகிதம்	%	>12.5	15.20	15.99
	மூலதன நிதி விகிதம்	%	>12.5	32.39	28.33
பங்கிளாப இடர்	பங்கு விகிதத்தில் வருமானம்	%	>15	15.88	10.00
	சொத்து விகிதத்தில் வருமானம்	%	>3.5	3.95	2.64
	நிகர வட்டி அளவு	%	>7.5	9.70	9.68
	கியரிங் விகிதம்	டைம்ஸ்	<7	4.75	4.38

பீப்பள்ஸ் லீசிங் முதன்மை இடர்களை நிர்வகித்தல்

கடன் இடர்

கடன் இடர் என்பது ஒரு நிதி பரிவர்த்தனைக்கு எதிர் தர்ப்பு தனது/அவள் கடமைகளை நிறைவேற்றத் தவறினால் ஏற்படக்கூடிய நிதி இழப்புகளுடன் தொடர்புடையது. இது வழங்கப்பட்ட கடன்களுக்கான வட்டி அங்கீகாரத்தை நிறுத்திவைத்தல், கடன்களை செயல்படாத வகையாக வகைப்படுத்துதல், குறைபாட்டுக்

கட்டணங்கள், அசல் மற்றும் வட்டி இழப்பு மற்றும் செயல்படாதவற்றை எழுதுதல் ஆகியவற்றிற்கு வழிவகுக்கும் வசதிகள் மற்றும் இழப்புகள் மீள்செலுத்தப்பட்ட சொத்துக்களை அகற்றுவதால் எழுகின்றன. இவை அனைத்தும் நிறுவனத்தின் லாபத்தை மோசமாக பாதிக்கின்றன. பீப்பள்ஸ் லீசிங்கில், குத்தகைகள், கடன்கள் மற்றும் மார்க்கெட் வர்த்தகம், காரணி, தங்கக் கடன்கள் போன்ற கடன் வழங்கும் பொருட்கள் மீது கடன் இடர் ஏற்படக்கூடும். இதன் விளைவாக மொத்த சொத்துக்களில் 85% க்கும் அதிகமாக உள்ளது.

தொழிற்துறை முழுவதும் அனுபவித்த போக்கைப் பிரதிபலிக்கும் வகையில், நிறுவனத்தின் சொத்துத் தரம் அறிக்கையிலும் ஆண்டில் தொடர்ந்து மோசமடைந்து வருவதால் முக்கியமாக அதன் நிதி சொத்துக்கள் நாட்டின் மந்தமான பொருளாதார செயல்திறனால் பாதிக்கப்படக்கூடியது. 2019-20 நிதியாண்டின் ஆரம்பத்தில், சுற்றுலாத்துறை எதிர்மறையாக பொறிக்கப்பட்டது, அதைத் தொடர்ந்து ஈஸ்டர் ஞாயிறு பயங்கரவாத தாக்குதல்கள் மற்றும் நிறுவனம், அரசாங்கத்தின் அறிவுறுத்தல்களின்படி, கடன்

தடை மற்றும் சுற்றுலா மற்றும் பிற பாதிக்கப்பட்ட துறைகளுக்கு பிற நிவாரணங்களை வழங்கியது.

COVID க்கு முந்தைய காலகட்டத்தில், பொருளாதார விழ்ச்சிகளுக்கு குறைந்த பாதிப்புக்குள்ளாகும் மற்றும் குறைந்த கடன் அபாயங்களைக் கொண்ட தயாரிப்புகளை வளர்ப்பதில் நிறுவனம் கவனம் செலுத்தியது. கடன் அதிகார வரம்புகளை ஒதுக்க தனிநபர் கடன் அதிகாரி அடிப்படையில் கடன் திறன் மதிப்பெண்களைக் கணக்கிடுவதற்கான ஒரு வழிமுறையை RCD அறிமுகப்படுத்தியது.

இந்த அறிக்கை பற்றி
பீப்பள்ஸ் லீசிங் பற்றி
சிறப்பம்சங்கள்
செய்திகள்
வியாபார மாதிரி
மேலாண்மை கலந்துரையாடல் மற்றும் பகுப்பாய்வு
<< பணிக்கூற்று
நிதி அறிக்கைகள்
துணை அறிக்கைகள்

தேர்ந்தெடுக்கப்பட்ட கடன் தர அளவுகோல்களின் அடிப்படையில் கடன் திறன் மதிப்பெண்கள் கணக்கிடப்பட்டன. சொத்து அடிப்படையிலான கடன்களுக்கான ஆய்வு அளவை மேம்படுத்தும் நோக்கில், சொத்து அடிப்படையிலான கடன்களுக்கான கடன் ஒப்புதல்கள் மையப்படுத்தப்பட்டவை மற்றும் அதிக அளவிலான ஆய்வு மூலம் மானியங்கள் செய்யப்பட்டன.

கடன் மதிப்பீட்டில் அறிவை மேம்படுத்துவது மதிப்பாய்வு செய்யப்பட்ட காலகட்டத்தில் முதன்மையான முன்னுரிமைகளில் RCD ஒன்றாகும்.

கடன் மதிப்பீடு மற்றும் மதிப்பீடு குறித்த அவர்களின் அறிவு மேம்படுத்துவதற்காக சந்தைப்படுத்தல் ஊழியர்களுக்கு தொடர்ந்து பயிற்சி அளிக்கப்பட்டது.

RCD வழக்கமான அடிப்படையில் செயலில் உள்ள வசதிகள் குறித்து பிந்தைய விநியோக மதிப்பீட்டை நடத்துகிறது. கடன் வழங்குவதற்கான முடிவை மாற்றியமைக்க முடியாது என்றாலும், அது பொருத்தமான இடங்களில், ஏதேனும் குறைபாடுகளை சரிசெய்ய எந்தவொரு சரியான நடவடிக்கைகளையும் எடுக்க உதவுகிறது. மதிப்பாய்விலிருந்து வெளிப்படுத்தப்பட்ட உண்மைகள் சம்பந்தப்பட்ட கடன் அதிகாரிகளுக்கு விரைவாகத் தெரிவிக்கப்படுகின்றன உயர் அதிகார மட்டத்திற்கு குறைந்த அதிகாரம் மற்றும் மதிப்புகளின் கண்டுபிடிப்புகளின் சுருக்க அறிக்கை ஆகியவை காலாண்டுக்கு EIRMC க்கு சமர்ப்பிக்கப்படுகின்றன. மறுஆய்வு செய்யப்பட்ட ஆண்டின் போது, வழங்கலுக்குப் பிந்தைய மதிப்பாய்வின் தரநிலையை நோக்கமாகக் கொண்டு, குறிக்கோள்கள், நோக்கம், பாத்திரங்கள் மற்றும் பொறுப்புகள் மற்றும் அறிக்கையிடல் கோடுகள் போன்றவற்றை வரையறுக்கும் ஒரு கொள்கை வகுக்கப்பட்டது.

நிறுவனம் உள்ளக கடன்-க்கு-மதிப்பு (LTV) விகிதங்களை ஏற்றுக்கொண்டது. அடையாளம் காணப்பட்ட உயர் இடர் சொத்துக்கள் மற்றும் அதற்கான மானியங்களுக்காக CBSL குறிப்பிட்ட எல்லை விகிதங்கள்

தேர்ந்தெடுக்கப்பட்ட மற்றும் அதிக அளவிலான ஆய்வுடன் செய்யப்பட்டன.

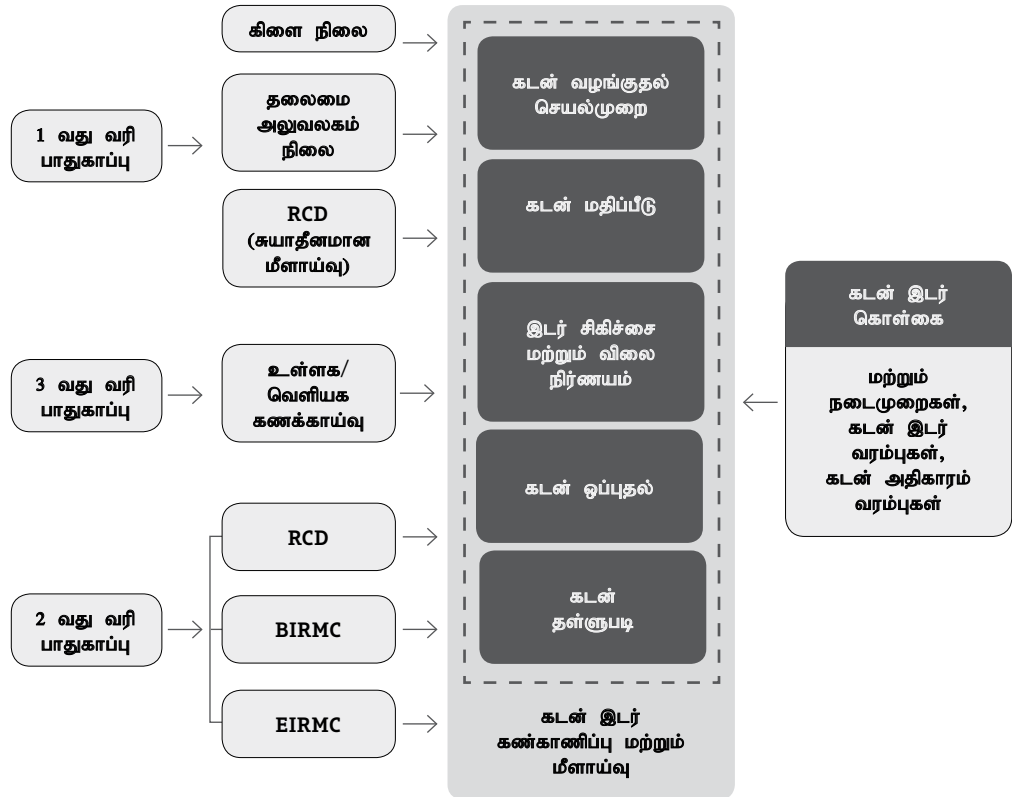
பிப்ரவரி 2020 இல், நிறுவனத்தின் கடன் கொள்கை மதிப்பாய்வு செய்யப்பட்டு இயக்க சூழல் மற்றும் ஒழுங்குமுறை தேவைகளை பிரதிபலிக்கும் வகையில் புதுப்பிக்கப்பட்டது.

COVID-19 தொற்றுநோய் 2020 மார்ச் நடுப்பகுதியில் நாட்டில் ஏற்பட்டது உள்நாட்டில் முன்னோடியில்லாத மாற்றங்களை ஏற்படுத்தியது. செயல்படாத முற்பணங்கள் கணிசமாக மார்ச் 2020 மாதத்தில் மட்டுமே அதிகரிக்கப்பட்டன. COVID-19 இலிருந்து பாதிக்கப்பட்ட வாடிக்கையாளர்களுக்கு

நிவாரணம் வழங்க ஆறு மாத கடன் தடை குறித்து ஊடகங்களுக்கு வழிகாட்டலை வெளியிட்டது. COVID-19 தொற்றுநோய் காரணமாக ஏற்பட்ட தாக்கத்தை மதிப்பிடுவதற்கு, நிறுவனத்தின் தற்போதைய கடன் போர்ட் போலியோ குறைந்த முதல் அதிக தாக்கத்திற்கு வகைப்படுத்தப்பட்டது.

தாக்கம்	விளக்கம்
அதிக	வணிகத்தில் ஒரு கட்டமைப்பு மாற்றத்தை எதிர்பார்க்கும் வாடிக்கையாளர்கள் மற்றும் உயர்ந்த கடன் இடருக்கு உள்ளாகிறார்கள்
நடுத்தர	வாடிக்கையாளர்கள் 1 வருடத்திற்கும் மேலாக நீண்டகால அழுத்தத்தை அனுபவிப்பார்கள் என்று எதிர்பார்க்கப்படுகிறது
குறைந்த	குறுகிய காலத்திற்குள் திரும்பிச் செல்லக்கூடிய வாடிக்கையாளர்கள்
தாக்கம் இல்லை	தொற்றுநோயால் பாதிக்கப்படாத வாடிக்கையாளர்கள்

தற்போது, நிறுவனம் வாடிக்கையாளர்களால் அனுப்பப்படும் கடன் விண்ணப்பங்களை இறுதி செய்யும் பணியில் ஈடுபட்டுள்ளது. COVID-19 தொற்றிலிருந்து பாதிக்கப்படாத அல்லது குறைந்தது பாதிக்கப்படாத வாடிக்கையாளர்களின் அடையாளம் காணப்பட்ட பிரிவுகளுக்கு அதன் மீட்பு நடைமுறைகளைச் செய்ய. செயல்படாத முற்பணங்கள் மற்றும் குறைபாடு ஆகியவற்றின் அடிப்படையில் உண்மையான தாக்கம் கடன் தடைக்கால கோரிக்கைகளின் இறுதி முடிவில் இன்னும் மதிப்பிடப்படவில்லை.



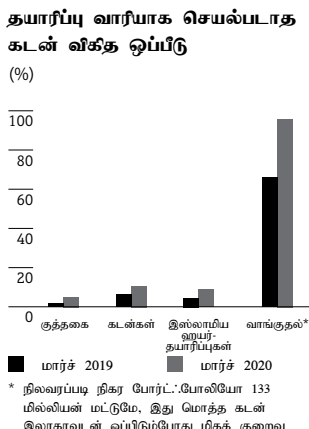
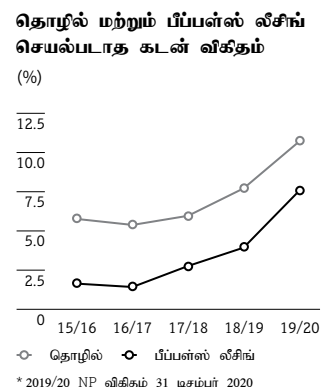
கடன் வழங்கும் செயல்முறை

செயல்பாடு	விளக்கம்	2019/20 இல் எடுக்கப்பட்ட மேம்பாட்டு நடவடிக்கைகள்
கடன் மதிப்பீடு	கடன் திட்டங்கள் கிளை மட்டத்தில் தோன்றி கடன் கொள்கை மற்றும் கார்ப்பரேட் நிர்வாகத்தால் அவ்வப்போது வழங்கப்படும் செயல்பாட்டு வழிகாட்டுதல்களுக்கு ஏற்ப மதிப்பீடு செய்யப்படுகின்றன.	கடன் மதிப்பீடுகள் மற்றும் மதிப்பீடுகள் குறித்த அறிவை மேம்படுத்த RCD கடன் பயிற்சிகளை நடத்தியது.
கடன் இடர் சிகிச்சை	பணப்புழக்கங்கள் திருப்பிச் செலுத்துவதற்கான முதன்மை ஆதாரமாகக் கருதப்படும். இரண்டாம் நிலை உதவியாக, அசையும் சொத்து, அசையா சொத்து, வர்த்தக கடனாளிகள் அல்லது தனிப்பட்ட உத்தரவாதங்கள் வடிவில் இணை பெறப்படுகிறது. தொழில்முறை மதிப்பீட்டாளர்களிடமிருந்து பொருந்தக்கூடிய பிணையத்தின் மதிப்பீடுகள். இரண்டாவது கருத்துகளுக்கும் சாத்தியமான இடங்களில் பெறப்படுகின்றன. கிளைகளின் பொறுப்பான அதிகாரிகள் வாகனங்கள் மற்றும் சொத்துக்கள் குறித்து ஆய்வு செய்ய வேண்டும்.	கடன் மதிப்பீடுகள் மற்றும் மதிப்பீடுகள் குறித்த அறிவை மேம்படுத்த RCD கடன் பயிற்சிகளை நடத்தியது. சொத்து அடிப்படையிலான கடன்களுக்கான ஆய்வு அளவை அதிகரித்தது. சொத்து மதிப்பீட்டைப் பொறுத்தவரை, CBSL மதிப்பீட்டு அதிகாரிகளின் தகுதி மற்றும் பிற தேவைகளை திருத்தும் திசையை வெளியிட்டது. அசையா சொத்துக்களின் மதிப்பீடு குறித்த மக்கள் குத்தகை கொள்கையானது அதற்கேற்ப திருத்தப்பட்டு வாரிய ஒப்புதலின் பேரில் ஏற்றுக்கொள்ளப்பட்டது.
கடன் ஒப்புதல்	கடன் ஒப்புதல்கள் ஒப்படைக்கப்பட்ட அதிகாரத்திற்கு ஏற்ப உள்ளன. தலைமை நிர்வாக அதிகாரி/GM, SDGM களுக்கு அதிகாரசபை சபையால் வழங்கப்படுகிறது - செயல்பாடுகள் மற்றும் தேர்ந்தெடுக்கப்பட்ட அதிகாரிகள் படிப்படியாக கீழ் மட்டங்களில் நிறுவனத்தின் கடன் அமைப்பின் கிளை நிலைக்கு மேலாளர். கடன் திட்டங்களை சமீப கால சயாதினமாக மதிப்பீடு செய்கிறது பரிந்துரைக்கப்பட்ட வரம்புக்கு மேலே அனுப்பப்பட்டு பரிந்துரைகளை வழங்குகிறது	RCD சொத்து தர அளவுகோல்களின் அடிப்படையில் தனிநபர் கடன் மதிப்பெண்களைக் கணக்கிடும் பயிற்சியைத் தொடங்கியது மற்றும் கடன் அதிகார வரம்புகள் அதில் சீரமைக்கப்பட்டன.
கடன் தள்ளுபடி	அங்கீகரிக்கப்பட்ட வசதிகளின் அனைத்து விநியோகங்களும் ஆவணங்கள், RMV மற்றும் சப்ளையர் கொடுப்பனவு அலகுகள் உறுதிப்படுத்தியதன் பின்னர் தலைமை அலுவலகத்தில் உள்ள கட்டண அலகு மூலம் வெளியிடப்படுகின்றன.	செயல்பாட்டு செயல்திறனை மேம்படுத்த கையேடு செயல்பாடுகளை மாற்றும் செயல்முறைகளின் ஆட்டோமேஷன் தொடங்கப்பட்டது.
இடர் கண்காணிப்பு மற்றும் மதிப்பாய்வு கடன்	கடன் இடர் கண்காணிப்பு ஆர்.சி.டி.யால் தொடர்ந்து மேற்கொள்ளப்படுகிறது மற்றும் அதன் கண்டுபிடிப்புகள் தலைமை நிர்வாக அதிகாரி/GM மற்றும் EIRMC அவர்களின் பரிந்துரைகள் மற்றும் நடவடிக்கைகளுக்காக தெரிவிக்கப்படுகின்றன. RCD கிரெடிட் KRI க்களை ஒரு மாத அடிப்படையில் மதிப்பாய்வு செய்கிறது மற்றும் கார்ப்பரேட் மேனேஜ்மென்ட்டுக்கு அடையாளம் காணப்பட்ட எதிர்மறையான போக்குகளை அவர்களின் உடனடி கவனம் மற்றும் செயலுக்காகத் தெரிவிக்கிறது. காலாண்டு, RCD ரிஸ்க் டாஷ்-போர்டு அறிக்கையை சமர்ப்பிக்கிறது, இது அவர்களின் மதிப்பாய்வு மற்றும் பரிந்துரைகளுக்காக BIRMC கடன் வழங்கும் போர்ட். போலியோவின் நிலை மற்றும் போக்குகளை விவரிக்கிறது.	EIRMC மற்றும் BIRMC கூட்டங்களை ஒருங்கிணைப்பதற்கான பொறுப்பு RCD. தயாரிக்கப்பட்ட மற்றும் அனுப்பப்பட்ட குழு ஆவணங்கள் அந்தக் குழுக்களின் கருத்தாய்வு மற்றும் விவாதத்திற்கான விரிவான இடர் பகுப்பாய்வுகளை உள்ளடக்கியது. கடந்த 12 மாதங்களில் வழங்கப்பட்ட வசதிகளின் அடிப்படையில் தொற்று இலாகாவை கண்காணிக்கத் தொடங்கியது.

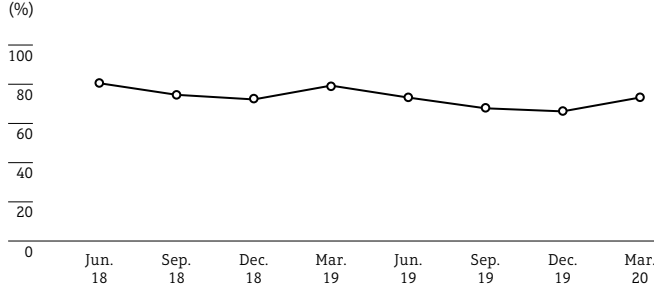
கடன் மீட்பு
நிறுவனம் ஒரு ஐபிஆ தலைமையிலான பிரதமையக மீட்புத் துறை மற்றும் இரண்டு மையப்படுத்தப்பட்ட அலகுகள், அதாவது சிறப்பு மீட்பு மற்றும் சட்ட மீட்பு அலகுகள் உள்ளன.

கிளை மட்டத்திலும் தலைமை அலுவலக மட்டத்திலும் தொடர்ச்சியான மறுஆய்வு செயல்முறையுடன் இணைக்கப்பட்டுள்ளது.

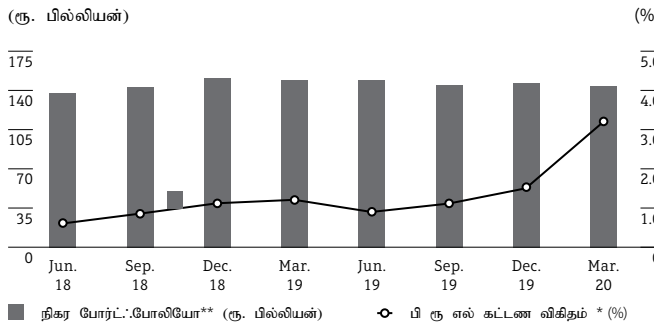
கிளைகளில் உள்ள மீட்பு அதிகாரிகள் வாடகை வசூலைக் கண்காணிக்கவும், வழங்கலுக்குப் பிந்தைய மீட்பு சிக்கல்களை அடையாளம் காணவும் உதவுகிறார்கள். தலைமை அலுவலகத்தில் சிறப்பு மீட்பு மற்றும் சட்ட மீட்பு அலகுகள் அடையாளம் காணப்படாத செயல்பாடாத வசதிகளுக்கான மீட்பு நடவடிக்கைக்கு மேலும் உதவுகின்றன. 6-9 மாதங்களுக்கு மேல் செயல்பாடாத வசதிகளுக்காக சட்ட நடவடிக்கை தொடங்கப்படுகிறது.



குறைபாடு கவரேஜ் வீகீதம்



B&L கட்டண வீகீதம் மற்றும் நிகர போர்ட்.போலியோ



* பி ரூ எல் கட்டண வீகீதம் - (குறைபாடு கட்டணம் + அகற்றல் இழப்புகள் + எழுதுதல்/நிகர போர்ட்.போலியோ)
** குறைப்பாட்டுக் கட்டணத்தின் பின்னராக நிகர போர்ட்.போலியோ

சந்தை இடர்

சந்தை இடர் என்பது சந்தை உந்துதல் காரணிகளின் வெளிப்பாடு காரணமாக ஒரு நிறுவனத்தின் மதிப்பு அல்லது வருவாய் குறையக்கூடும். இந்த அபாயத்தின் கீழ், நிறுவனத்தின் செயல்பாடுகளை பாதிக்கும் நான்கு (04) துணை பிரிவுகள் உள்ளன - வட்டி வீத இடர், பொருட்களின் விலை இடர், பங்கு முதலீட்டு இடர் மற்றும் பரிமாற்ற வீத இடர் ஆகியவை கீழே விவாதிக்கப்பட்டுள்ளன:

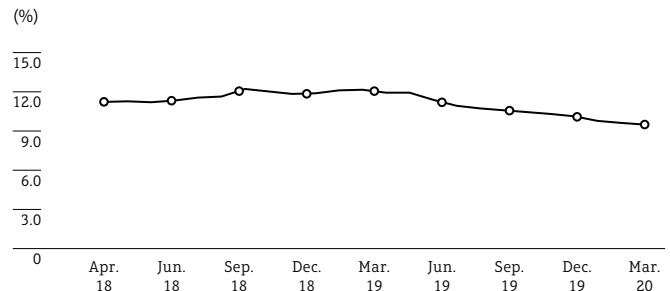
சந்தை இடர் வகை	விளக்கம்	இடர் வெளிப்பாடு வகை
வட்டி வீத இடர்	இது நிலையற்ற தன்மை வட்டி வீகீத உணர்திறன் மதிப்பு தயாரிப்புகள் மற்றும் எளிதில் பாதிக்கப்படுகின்றன எதிர்கால வருமானம் மற்றும் மாற்றங்களுக்கான செலவு நிலைகள் சந்தை வட்டி வீகீதங்களில்	உயர்
பண்டம் விலை இடர்	எதிர்கால சந்தையின் நிச்சயமற்ற தன்மைகள் மதிப்புகள் மற்றும் எதிர்காலத்தில் ஏற்ற இறக்கத்தால் வருமானம் பொருட்களின் விலையில்	குறைந்த
பங்கு முதலீட்டு இடர்	சாத்தியமான இழப்புகள் a நிலையற்ற தன்மை மற்றும் பாதகமான விளைவு பங்கு விலைகளில் இயக்கம்	நெகிழ்ச்சியான
வெளிநாட்டு பரிமாற்ற இடர்	அந்நிய செலாவணி இடர் தொடர்புடைய பாதகமான இழப்புகளுக்கு பரிமாற்ற வீத இயக்கங்கள்	நெகிழ்ச்சியான

வட்டி வீத இடர்

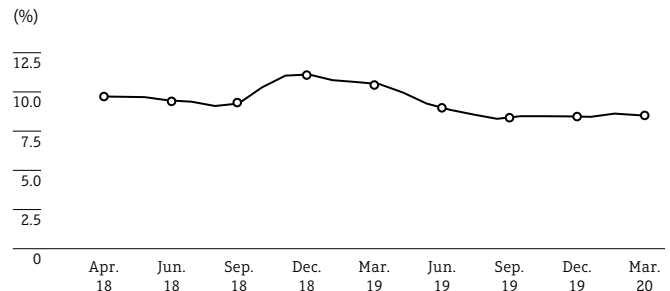
நிறுவனம் முக்கியமாக வட்டி வீத இடருக்கு ஆளாகிறது. ஏனெனில் அதன் பெரும்பாலான சொத்துக்கள் மற்றும் பொறுப்புகள் வட்டி வீத உணர்திறன் கொண்டவை. வட்டி வீத இடரை நிர்வகிப்பதில் கருவூலமும் அல்கோவும் முக்கிய பங்கு வகிக்கின்றன. கருவூலம் வட்டி வீத சூழலையும், சராசரி எடையுள்ள பிரதம கடன் விகிதம் (AWPLR) மற்றும் அரசாங்க பத்திரங்களின் விகிதங்கள் (திறைசேரி பில் விகிதங்கள்) போன்ற முக்கிய வட்டி விகித குறியீடுகளின் இயக்கத்தையும் தொடர்ந்து கண்காணிக்கிறது மற்றும் அதன் விரிவான அறிக்கை முடிவுகளை எடுக்க ALCO க்கு வழங்கப்படுகிறது விரும்பிய ஓரங்களை பராமரிக்க வைப்பு விகிதங்கள் மற்றும் கடன் விகிதங்கள்.

வட்டி உணர்திறன் சொத்துக்கள் மற்றும் வட்டி உணர்திறன் பொறுப்புகள் ஆகியவற்றின் அடிப்படையில் தயாரிக்கப்பட்ட வட்டி மறு விலை இடைவெளி பகுப்பாய்வை முதிர்வுக்கு ஏற்ப பல்வேறு நேர வாளிகளில் ALCO மாதந்திர மதிப்பாய்வு செய்கிறது (அவை நிலையான விகிதங்களாக இருந்தால்) அல்லது அவற்றின் அடுத்த நேரம்.

AWPLR இயக்கங்கள் (சராசரி)



1 ஆண்டு DP வீகீதங்கள் (சராசரி)



மறு விலை நிர்ணயம் (அவை மிதக்கும் விகிதங்கள் என்றால்). வட்டி விகிதத்தில் 1% மாற்றத்திற்கான நிகர வட்டி வருமானத்தின் தாக்கத்தை மதிப்பிடுவதற்கும் உணர்திறன் பகுப்பாய்வு செய்யப்படுகிறது. மதிப்பாய்வு செய்யப்பட்ட காலகட்டத்தில், வட்டி விகிதங்கள் மறு விலை இடைவெளி பகுப்பாய்வு மற்றும் வட்டி வீத உணர்திறன் பகுப்பாய்வு ஆகியவற்றில் ஒவ்வொரு நேர வாளிக்கும் ALCO வரம்புகளை நிர்ணயிக்கிறது.

வட்டி வீத உணர்திறன் மற்றும் மறு விலை இடைவெளி விகிதங்கள் போன்ற முக்கிய சந்தை ஆபத்து குறிகாட்டிகளும் BRMC காலாண்டில் முன் வரையறுக்கப்பட்ட இடர் சகிப்புத்தன்மை நிலைகளுக்கு எதிராக மதிப்பாய்வு செய்யப்பட்டன. அழுத்தத்தை காலாண்டுக்கு ஒரு முறை சோதனை செய்யப்படுகிறது நிகர வட்டி அளவு மற்றும் வட்டி வீத இயக்கங்களின் பல்வேறு அழுத்த சூழ்நிலைகளின் கீழ் உள்ள இலாபங்கள் மற்றும் BIRMC ஆல் மதிப்பாய்வு செய்யப்படுகிறது.

வட்டி வீத மறு மதிப்பீடு பகுப்பாய்வு 280 மற்றும் 281 பக்கங்களில் வழங்கப்படுகிறது

வட்டி வீத அதர்ச்சி குறித்து NII மீதான அழுத்த சோதனை

NII மீதான தாக்கம் ரூ. '000	2020		2019	
	அதிகரி	குறை	அதிகரி	குறை
1%	(52,577)	52,577	(53,540)	53,540
3%	(105,154)	105,154	(160,619)	160,619
5%	(157,732)	157,732	(267,698)	267,698

விலை இடர்

இந்த இடர் விலைகளின் மாற்றங்கள் மற்றும் தனிப்பட்ட பொருட்களின் ஏற்ற இறக்கம் ஆகியவற்றின் வெளிப்பாடுகளிலிருந்து விளைகிறது. நிறுவனம் அதன் தங்கக் கடன் தயாரிப்பு காரணமாக பொருட்களின் விலை இடரிற்கு ஆளாகிறது. கிளை வலையமைப்பில் தங்கக் கடன் அலகுகளின் செயல்பாடுகளை கண்காணிக்கவும் ஒரு பிரத்தியேக தங்கக் கடன் பிரிவு மையமாக நிறுவப்பட்டுள்ளது. RCD தங்கத்தின் விலை நகர்வுகளை தினமும் கண்காணித்து, அதிவேகமாக எடையுள்ள நகரும் சராசரி (EWMV) முறையின் அடிப்படையில் தங்கத்தின் விலை ஏற்ற இறக்கத்தை மதிப்பிடுகிறது. ஏனெனில் இது சமீபத்திய விலை மாற்றங்களில் அதிக எடையை வைக்கிறது. அதே நேரத்தில் பழைய விலை மாற்றங்களின் எடையைக் குறைக்கிறது. ALCO மாதாந்திர தங்க விலை இயக்கம், விலை ஏற்ற இறக்கம் மற்றும் தயாரிப்பு செயல்திறன் ஆகியவற்றை மதிப்பாய்வு செய்கிறது

பங்கு முதலீட்டு இடர்

இது பங்கு விலைகளின் ஏற்ற இறக்கத்தின் விளைவாக நிறுவனம் வைத்திருக்கும் எந்தவொரு பங்கு முதலீட்டின் மதிப்பிலும் ஏற்படும் மோசமான இயக்கங்களால் ஏற்படும் இழப்புகளுடன் தொடர்புடையது. நிறுவனத்தின் மார்ஜின் வர்த்தகத் துறை, பங்குச் சந்தை விலைகளின் நகர்வை தொடர்ந்து கண்காணிக்கிறது. பொருளாதார நிலைமைகள் மற்றும் அரசியல் சூழல் ஆகியவை பங்கு விலைகளில் தாக்கத்தை ஏற்படுத்தக்கூடும். இடர்களைத் தணிக்க பொருத்தமான நடவடிக்கை குறித்து முடிவெடுப்பதற்கான விரிவான பங்கு முதலீட்டு அறிக்கையை ALCO மாதாந்த மதிப்பாய்வு செய்கிறது. பங்கு முதலீட்டு இடர் வெளிப்பாட்டை நிர்வகிக்க சபை அங்கீகரிக்கப்பட்ட நிறுத்த

இழப்பு கொள்கை நடைமுறையில் உள்ளது. நிறுத்த இழப்பு வரம்பை மீறும் ஈக்விட்டி குறித்த பொருத்தமான நடவடிக்கையை ALCO முடிவு செய்தது. ஈக்விட்டி போர்ட் போலியோ கள் சந்தை மதிப்பை பதிவு செய்தன. ஆண்டு முடிவில் 13.5 மில்லியன், இது நிறுவனத்தின் அளவுடன் ஒப்பிட்டுப்போது மிகக் குறைவு.

அந்நிய செலாவணி இடர்

அந்நிய செலாவணி இடர் என்பது நாணயத்தில் திறந்த நிலையை கொண்ட ஒரு காலகட்டத்தில் பாதகமான மாற்று வீத இயக்கங்களின் இழப்புகளுடன் தொடர்புடையது. எந்தவொரு வெளிநாட்டு நாணயத்தையும் திறந்த நிலையில் வைத்திருப்பது நிறுவனத்தின் கொள்கையாகும். அதன்படி, அறிக்கையில் ஆண்டில் எந்த வெளிநாட்டு நாணய வெளிப்பாடும் திறந்த நிலையில் வைக்கப்படவில்லை.

பணப்புழக்க இடர்

**பீப்பள்ஸ் லீசிங்
கடன் மதிப்பீடு**

A+ (Ika) வழங்கியவர்
'பிடிச்' மதிப்பீடுகள் லங்கா

போதிய நிதி ஆதாரங்கள் இல்லாததால் பணப்புழக்க இடர் ஏற்படலாம். நிறுவனத்தின் கடமைகளை எப்போது, எப்போது செலுத்த வேண்டும் அல்லது அதிக செலவில் செய்ய வேண்டும் போன்ற பொருத்தவற்றிலிருந்து இந்த இடர் எழுகிறது. எந்தவொரு சூழ்நிலையிலும் பணி மூலதனத்தை உருவாக்குவதற்கான நம்பிக்கை மற்றும் மென்மையான செயல்பாடுகளை உறுதிப்படுத்த பணப்புழக்கத்தின் திறமையான மேலாண்மை முக்கியமானது.

CBSL வழிகாட்டல்களின்படி, நிலையான வைப்பு, சேமிப்பு வைப்பு மற்றும் பாதுகாப்பற்ற கடன்கள் தொடர்பாக நிறுவனம் பணப்புழக்க சொத்துக்களை பராமரிக்க வேண்டும்.

ALCO ஆல் நிர்ணயிக்கப்பட்ட அளவுகளுக்குள் அன்றாட பணப்புழக்க நிர்வாகத்தை நிறைவேற்றுவதில் திறைசேரி பிரிவு பணிபுரிகிறது. வைப்புத் தளம் நிதிகளின் ஆதிக்கம் செலுத்தும் மூலமாகும், அதே நேரத்தில் அதன் வளர்ச்சி நிறுவனத்தின் பணப்புழக்க இடர் வெளிப்பாட்டின் அளவை அதிகரிக்கக்கூடும். அறிக்கையில் ஆண்டு முழுவதும், நிறுவனம் ஒழுங்குமுறை தேவைக்கு மேல் பணப்புழக்க சொத்துக்களை பராமரித்தது. பணப்புழக்க இடரைத் தணிப்பதன் காரணமாக அவை வீழ்ச்சியடையும் போது, அனைத்து பணப்பரிமாற்ற கடமைகளையும் மதிக்க நிறுவனம் போதுமான பயன்படுத்தப்படாத வசதிகளைப் பராமரிக்கிறது. இது நிறுவனத்தின் கடமைகளை நிறைவேற்றுவதற்கான பணப்புழக்கம் கிடைப்பதை உறுதிசெய்கிறது மற்றும் பணப்புழக்கத்தில் ஏதேனும் குறைபாட்டை ஆதரிக்க ஒரு இடையகமாக செயல்படுகிறது.

பணப்புழக்க சொத்துக்களின் மேலாண்மை, பணப்புழக்க முன்னறிவிப்புகள், குழுவின் தகவல்களுக்கு முதிர்வு பகுப்பாய்வு கடன் பெறுதல் குறித்து திறைசேரி ALCO க்கு அறிக்கை செய்கிறது. முதிர்வு பொருத்தாத பகுப்பாய்வு, பணப்புழக்கம் சொத்து விகிதம் மற்றும் அதன் கூட்டங்களில் மூலதன போதுமான விகிதங்கள் போன்ற பணப்புழக்க இடர் குறிகாட்டிகளை ALCO மாதாந்த மதிப்பாய்வு செய்கிறது. அறிக்கையில் ஆண்டில், முதிர்வு பகுப்பாய்வில் ஒவ்வொரு கால அளவிற்கும் மாதாந்த கூட்டங்களில் அவற்றை திறம்பட மதிப்பாய்வு செய்ய ALCO வரம்புகளை நிர்ணயிக்கிறது.

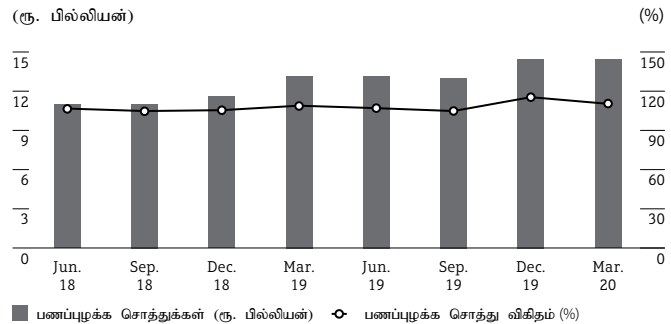
முதிர்வு பகுப்பாய்வு பக்கம் 275 இல் வழங்கப்பட்டுள்ளது.

பணப்புழக்க இடரை நிர்வகிப்பதில் நிலையான நிதி ஆதாரங்களில் கவனம் செலுத்த வேண்டியதன் அவசியத்தையும் ALCO வலியுறுத்தியது. நிதியுதவியின் மாற்று ஆதாரமாக வெளிநாட்டு கால கடன்களைக் காண குழு மேலும் பரிந்துரைத்தது. ALCO சபைக்கு அறிக்கை செய்கிறது மற்றும் அத்தகைய இடர்களை கட்டுப்படுத்த அல்லது குறைக்க மற்றும் நிர்வகிக்க வேண்டியது அவசியம் என்று கருதும் பொருத்தமான நடவடிக்கையை பரிந்துரைக்கிறது.

அழுத்த சோதனை செய்யப்பட்டு மற்றும் அதன் முடிவுகள் காலாண்டு அடிப்படையில் BIRMC க்கு தெரிவிக்கப்படுகின்றன. அறிக்கையிடும் ஆண்டில், பணப்புழக்க இடர் மேலாண்மை தொடர்பான அங்கீகரிக்கப்பட்ட கொள்கைகளை திறைசேரி துறை மதிப்பாய்வு செய்தது.

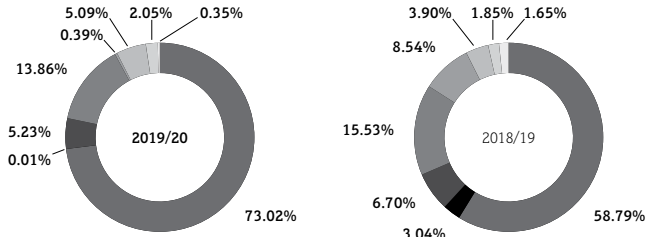
COVID-19 காரணமாக, CBSL, LFC களுக்கான பணப்புழக்க சொத்துக்களை பராமரிப்பதற்கான ஒழுங்குமுறை தேவையை தளர்த்தியது. வைப்புத்தொகையாளர்களால் திடீரென பணத்தை திரும்பப் பெறுவது மற்றும் கடன் வாடகைகளை திருப்பிச் செலுத்துவதில் தாமதம் காரணமாக ஏற்படக்கூடிய அழுத்தத்தைத் தணிக்கும் நோக்கில், அதன்படி, நேர வைப்பு, சேமிப்பு வைப்பு மற்றும் பாதுகாப்பற்ற கடன் மீதான திரவ பணப்புழக்க தேவை முறையே 6%, 10% மற்றும் 5% ஆக குறைக்கப்பட்டது. நிறுவனம் தற்போது வசதியான அளவிலான பணப்புழக்க சொத்துக்களை பராமரித்து வருகிறது. அதே நேரத்தில் தேவை ஏற்பட்டால் நிதி வரிகளுக்கு உடனடி அணுகல் இருப்பதை உறுதி செய்கிறது.

பணப்புழக்க சொத்துக்கள் மற்றும் திரவ சொத்து வீக்தம்



* பணப்புழக்க சொத்து வீக்தம்: CBSL வழிகாட்டலின்படி பணப்புழக்க சொத்துக்கள் கிடைக்கின்றன/பணப்புழக்க சொத்துக்கள் தேவை

நிதி பல்வகைப்படுத்தல்



- நிலையான வைப்பு
- கால கடன்கள்
- பாதுகாப்பு
- கடன் பத்திரங்கள்
- குறுகிய கால கடன்கள்
- சேமிப்பு வைப்பு
- முடராபா
- மற்றவைகள்

பணப்புழக்க சொத்துக்கள் அழுத்த சோதனை வைப்புகளை உடனடியாக திரும்பப் பெறதல்

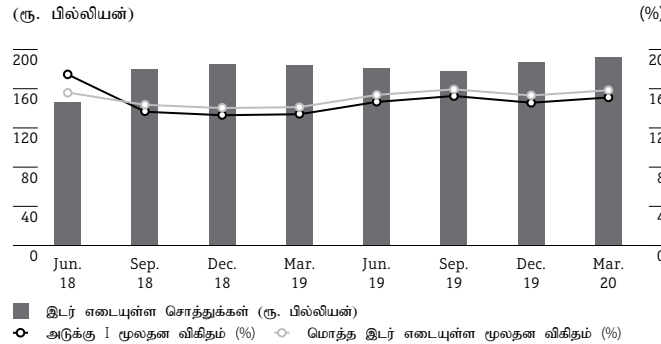
காட்சி	1	2	3
	%	%	%
அதிர்ச்சியின் அளவு	10	15	20
பணப்புழக்க சொத்து விகிதம்*	31.63	(13.64)	(63.54)
பணப்புழக்க சொத்து விகிதம்* - சரிசெய்த பிறகு நிரந்தர நிதிகளுக்கு	194.81	157.51	116.38

* பணப்புழக்க சொத்து விகிதம்: CBSL விதிகளின்படி பணப்புழக்க சொத்துக்கள் கிடைக்கின்றன/பணப்புழக்க சொத்துக்கள் தேவை.

மூலதன போதுமான நிலை

2018 ஆம் ஆண்டில், CBSL, LFC களுக்கான புதிய மூலதன போதுமான கட்டமைப்பை அறிமுகப்படுத்தியது. வங்கி மேற்பார்வைக்கான பாஸல் கமிட்டியால் நிர்ணயிக்கப்பட்டபடி, முறையே தரப்படுத்தப்பட்ட அணுகுமுறை மற்றும் அடிப்படை காட்டி அணுகுமுறையின் அடிப்படையில் கடன் இடர் மற்றும் செயல்பாட்டு இடர் எடையுள்ள சொத்துக்களை கணக்கிட வேண்டும்.

மூலதன போதுமான அளவு



குறைந்தபட்ச ஒழுங்குமுறை தேவைகள்

மூலதனத்தின் கூறு	01.07.2018	01.07.2019	01.07.2020	01.07.2021
அடுக்கு I மூலதனம்	6.00%	7.00%	8.00%	10.00%
மொத்த மூலதனம்	10.00%	11.00%	12.00%	14.00%

மேம்பட்ட ஒழுங்குமுறை தேவைகளுக்கு நிறுவனத்தின் இணக்க நிலையை சரிபார்க்க அடுத்த மூன்று நிதியாண்டுகளுக்கான முன்னறிவிக்கப்பட்ட மூலதன போதுமான தேவையை ALCO மதிப்பாய்வு செய்தது. நிறுவனம் ஒரு வசதியான நிலையில் உள்ளது மற்றும் முன்னறிவிக்கப்பட்ட விகிதங்கள் குறைந்தபட்ச ஒழுங்குமுறை தேவைக்கு மேல் உள்ளன. இது ALCO தனது கூட்டங்களில் மாநாத்த மதிப்பாய்வு செய்யப்படுகிறது.

ஜூலை 2019 இல் நிறுவனத்தின் ஸ்கிரிப்ட் டிவிடென்ட் வெளியீடு நிறுவனத்தின் மூலதனத்தை அதிகரித்தது. நிறுவனம் ஆண்டு முழுவதும் ஒழுங்குமுறை தேவைக்கு மேலாக அதன் மூலதன போதுமானதை வசதியாக பராமரித்தது.

COVID-19 நிலைமை மற்றும் அதன் விளைவுகளை கருத்தில் கொண்டு, CBSL, LFC களுக்கான குறைந்தபட்ச

மூலதன போதுமான தேவைகள் குறித்து தளர்த்த முடிவு செய்தது. அதன்படி, 2020 ஜூலை 1 மற்றும் 20 ஜூலை 1 ஆம் திகதிகளில் செலுத்த வேண்டிய மூலதன மேம்பாட்டுத் தேவை முறையே 2021 ஜூலை 1 மற்றும் 2022 ஜூலை 1 வரை ஒரு வருட காலத்திற்கு ஒத்திவைக்கப்படும்.

மேலும், குறைந்தபட்ச மைய மூலதன தேவைகளுக்கு இணங்க சிபிஎஸ்எல் ஒரு ஆண்டு நீட்டிப்பை வழங்கியது. அதன்படி, 1 ஜனவரி 2020 மற்றும் 1 ஜனவரி 2021 ஆகிய காலக்கெடு ஏற்கனவே மூலதனத்தை ஷரு. 2 பில்லியன் மற்றும் ஷரு. 2.5 பில்லியன் முறையே 2020 டிசம்பர் 31 மற்றும் 2021 டிசம்பர் 31 வரை நீட்டிக்கப்படும். இருப்பினும், நிறுவனத்தின் மூலதனம் இதற்கு மேலே இருப்பதால், இந்தத் தேவை மக்கள் குத்தகைக்கு எந்த தாக்கத்தையும் ஏற்படுத்தாது முறையே.

செயற்பாட்டு இடர்

போதிய மற்றும் பொருத்தமற்ற உள் செயல்முறைகள், அமைப்புகள் மற்றும் நபர்கள் அல்லது வெளி நிகழ்வுகள் காரணமாக செயல்பாட்டு இடர் ஏழுகிறது. இது அனைத்து வணிக நடவடிக்கைகளிலும் இயல்பாகவே உள்ளது மற்றும் நிறுவனத்தின் நோக்கம் இடர்களை செலவு குறைந்த முறையில் நிர்வகிப்பதாகும். இடரை திறம்பட அடையாளம் காணவும் நிர்வகிக்கவும், மோசடி இடர், ஐஐஐவு தொடர்பான இடர் மற்றும் மனிதவள தொடர்பான இடர் போன்ற செயல்பாட்டு இடரின் துணை வகைகள் அடையாளம் காணப்பட்டுள்ளன, அவை கீழே விவரிக்கப்பட்டுள்ளன:

செயல்பாட்டு இடர்



இடர் மேலாண்மை

இந்த அறிக்கை பற்றி பீப்பிள்ஸ் லீசிங் பற்றி சிறப்பம்சங்கள் செய்திகள் விவரப்பற்றி மேலாண்மை கலந்துரையாடல் மற்றும் பகுப்பாய்வு பணிக்கூற்று >> நிதி அறிக்கைகள் துணை அறிக்கைகள்

தெளிவாக நிறுவப்பட்ட கொள்கைகள் மற்றும் நடைமுறைகள், வழக்கமான இடர் மதிப்பீடுகள் மற்றும் கட்டுப்பாட்டு நடவடிக்கைகள் மூலம் நிறுவனம் செயல்பாட்டு இடரை நிர்வகிக்கிறது. செயல்பாட்டு அபாயங்களைக் கண்டறிந்து மதிப்பீடுவதற்கு முக்கிய இடர் குறிகாட்டிகள் (KRI கள்) மற்றும் கணக்காய்வு கண்டுபிடிப்புகள் போன்ற கருவிகள் பயன்படுத்தப்படுகின்றன.

நிறுவனத்தின் செயல்பாட்டு இடர் குறைப்பு ஏற்பாடுகளில் வலுவான உள் கட்டுப்பாட்டு கட்டமைப்பை வளர்ப்பது, தகவல் மற்றும் கணினி பாதுகாப்பு, காப்பீட்டு பாதுகாப்பு, வணிக நடவடிக்கைகளை அடிச்சாரத்தில் செய்வது தொடர்பான நடைமுறைகள், ஒரு விரிவான வணிக தொடர்ச்சியான திட்டம் (CPC) மற்றும் பேரிடர் மீட்பு திட்டம் (DRP) ஆகியவை அடங்கும், இடர் விழிப்புணர்வு கலாச்சாரத்தை உருவாக்குதல், செயல்பாட்டு இடர் கண்காணிப்பு மற்றும் அறிக்கையிடல்.

உள்ளக கட்டுப்பாட்டு கட்டமைப்பு

கடமைகள், கொள்கைகள் மற்றும் நடைமுறைகளை நன்கு வரையறுக்கப்பட்ட பிரிப்பதன் மூலம் நிறுவனம் வலுவான கட்டுப்பாடுகளை நிறுவிடும். இந்த உள் கட்டுப்பாடுகள் கையேடு மற்றும் பயன்பாட்டுக் கட்டுப்பாடுகள் இரண்டையும் உள்ளடக்கியது மற்றும் கடமைகளைப் பிரிப்பதை உறுதிசெய்யும் நடைமுறைகளை கடைபிடிப்பதை உறுதி செய்கிறது. செயல்பாட்டு சிக்கல்கள் உயர் மட்டங்களுக்கு அதிகரிப்பதை உறுதிசெய்ய அதிகார நிலைகள் நிறுவப்பட்டுள்ளன. அதிகாரம் மற்றும் ஒப்புதல் வரம்புகள் செயல்படுத்தப்படுகின்றன.

கட்டண ஒப்புதல் உட்பட நிறுவனத்தின் அனைத்து செயல்பாடுகளும், இதனால் ஊழியர்களின் செயல்களுக்கு பொறுப்புக் கூற வேண்டும். அனைத்து முக்கிய செயல்பாடுகளும் மற்றொரு திறமையான மற்றும் அங்கீகரிக்கப்பட்ட பணியாளரின் ஆய்வுக்கு உட்பட்டவை. உள் கணக்காய்வுவளர்வு கணக்காய்வு செய்கிறார்கள். மோசடி ஏற்பட வாய்ப்புள்ள பகுதிகளில்

வழக்கமான அடிப்படையில் இது மேற்கொள்ளப்படுகிறது.

தகவல் அமைப்பு பாதுகாப்பு

ஒரு நன்கு நிறுவப்பட்ட தகவல் தொழில்நுட்ப மேலாண்மை கட்டமைப்பை ஏற்படுத்துவதற்கான வாய்ப்பும் உள்ளது தகவல் தொழில்நுட்ப திட்டத்தை நிறுவனம் பராமரிக்கிறது. அடையாளம் காணப்பட்ட இடர்களுக்கான விரிவான தகவல் தொழில்நுட்பக் கொள்கைகள் வகுக்கப்பட்டு ஆண்டுதொறும் புதுப்பிக்கப்படுகின்றன. நிறுவனம் அதன் IT செயல்முறைகளை நிலையான ISO 27001:2013 க்கு இணங்க பராமரிக்கிறது மற்றும் தணிக்கைக்குப் பிறகு ஒவ்வொரு 3 வருடங்களுக்கும் அதன் சான்றிதழ் புதுப்பிக்கப்படுகிறது. மற்றும் நிறுவனத்தின் கணினி முறைமைக்கான அணுகலைப் பெறுவதற்கான எந்தவொரு தீங்கிழைக்கும் அச்சுறுத்தலிலிருந்து பாதுகாக்க ISO/IEC 27001:2013 க்கு இணங்க ஊடுருவல் சோதனை (VAPT) ஆண்டுதொறும் நடத்தப்படுகிறது மற்றும் அதன் கண்டுபிடிப்புகளின் அடிப்படையில் எந்தவொரு குறைபாடுகளும் சரிசெய்யப்படுகின்றன.

பேரழிவு மீட்பு தளம் மற்றும் பிற வசதிகள் கூறப்பட்ட தரங்களுக்கு இணங்க பராமரிக்கப்படுகின்றன, மேலும் அதன் கணக்காய்வு வெளியக கணக்காய்வுகளால் (DNV). மேற்கொள்ளப்படுகிறது. பேரழிவு மீட்பு நகல் ஒரு நாளைக்கு இரண்டு முறை (காலை 8.00 - காலை 8.30) சோதிக்கப்படுகிறது. (பிற்பகல் 3.00 - மாலை 3.30) இரண்டு நாட்களுக்கு ஒரு முறை.

தரவு இணைப்பு இணைப்பை ICT துறை தொடர்ந்து கண்காணிக்கிறது மற்றும் முறிவு ஏற்பட்டால், அது உடனடியாக நடவடிக்கை எடுக்க தொலைத்தொடர்பு சேவை வழங்குநரிடம் தெரிவிக்கப்படுகிறது. கணினி தோல்விகள், சைபர் தாக்குதல்கள், தரவு இணைப்பு முறிவுகள், நேரடி தரவு தளங்களின் DR தள நகலெடுப்பின் நிலை போன்ற IT இடர் நிகழ்வுகள் அவற்றின் மதிப்பாய்வுக்காக BIRMC இற்கு அறிவிக்கப்படுகின்றன.

மனித வள தொடர்பான இடர்கள்

வெகுமதி மற்றும் அங்கீகரிப்பதன் மூலம் மூலோபாய நோக்கங்களை அடைவதற்குத் தேவையான திறன்களையும் அர்ப்பணிப்பையும் கொண்ட ஊழியர்களை ஈர்ப்பது, மேம்படுத்துவது மற்றும் தக்கவைத்துக்கொள்வது நிறுவனம் உறுதி செய்கிறது. பயிற்சித் தேவைகள் முறையாக அடையாளம் காணப்பட்டு, விழிப்புணர்வை உருவாக்குவதற்கு கவனம் செலுத்தும் பயிற்சி நடத்தப்படுகிறது. அனைத்து ஊழியர்களும் தங்கள் கவனம் செலுத்தும் பயிற்சி நடத்தப்படுகிறது. அனைத்து ஊழியர்களும் தங்கள் கவனம் செலுத்தும் பயிற்சி நடத்தப்படுகிறது. அனைத்து ஊழியர்களும் தங்கள் கவனம் செலுத்தும் பயிற்சி நடத்தப்படுகிறது. அனைத்து ஊழியர்களும் தங்கள் கவனம் செலுத்தும் பயிற்சி நடத்தப்படுகிறது.

முறைகேடுகளை ஊக்கப்படுத்தும் முயற்சியில் ஊழியர்களை ஈழ்ந்த நிர்வாகம் பொருத்தமான நடவடிக்கைகளை எடுக்கிறது. மோசடிகள் கண்டறியப்பட்டால், பூஜ்ஜிய சகிப்புத்தன்மை நிலைப்பாட்டில் உடனடி தீர்வு ஒழுங்கு நடவடிக்கை எடுக்கப்படுகிறது. மோசடி மற்றும் தவறான நடத்தை தொடர்பான தங்கள் கவலைகளை விசில்பளோவர் இணைப்பு மூலம் புகாரளிக்க ஊழியர்கள் ஊக்குவிக்கப்படுகிறார்கள், இது மக்கள் குத்தகை அகத்தில் சேர்க்கப்பட்டுள்ளது, அதே நேரத்தில் விசில்பளோவரின் அநாமதேயம் கண்டிப்பாக பராமரிக்கப்படுகிறது.

பணியாளர் தொடர்பான செயல்பாட்டு அபாயத்தின் ஒரு பகுதியாக ஊழியர்களின் உடல்நலம் மற்றும் பாதுகாப்புக் கவலைகளின் முக்கியத்துவத்தை மக்கள் குத்தகை அடையாளம் கண்டுள்ளது. வேலை தொடர்பான காயங்களைக் குறைக்க தேவையான பாதுகாப்பு நடவடிக்கைகளை நிறுவனம் நிறுவிடும். தனிமைப்படுத்த வேண்டிய காலகட்டத்தில் ஒரு அத்தியாவசிய சேவையாக நிறுவனத்தின் செயல்பாடுகளைத் தொடர்வதில் COVID-19 தொற்றுக்கு, ஊழியர்களின் பாதுகாப்பைக் கருத்தில் கொண்டு சாத்தியமான இடங்களில் வீட்டு ஏற்பாடுகளிலிருந்து பணிகள் எளிதாக்கப்பட்டன. மின்னஞ்சல்கள் மற்றும் பீப்பிள்ஸ் லீசிங் இன்ட்ரானெட் மூலம், சுகாதார அதிகாரிகள் வழங்கிய அறிவுறுத்தல்களுக்கு ஏற்ப

அவர்கள் கடைபிடிக்க வேண்டிய பாதுகாப்பு நடவடிக்கைகள் குறித்து ஊழியர்களுக்கு தெரியப்படுத்தப்பட்டது. ஊழியர்களின் பாதுகாப்பை உறுதி செய்வதற்காக சுகாதார அதிகாரிகள் பரிந்துரைத்த பாதுகாப்பு நடவடிக்கைகள் பணி வளாகத்தில் செயல்படுத்தப்பட்டன.

காப்பீட்டு ஏற்பாடுகள்

பீப்பிள்ஸ் லீசிங் சொத்து, தளபாடங்கள் மற்றும் பொருத்துதல்கள், நிலையான சொத்துக்கள், பணம், மின்னணு உபகரணங்கள் போன்றவற்றின் அபாயங்களை ஈடுகட்ட விரிவான காப்பீட்டுக் கொள்கைகள் உள்ளன. இந்த கொள்கைகள் சரியான நேரத்தில் புதுப்பிக்கப்பட்டு செயலில் உள்ளன.

அடிச்சாரத்தில்

வணிக நடவடிக்கைகளை அடிச்சாரத்தில் செய்வது குறித்து நிறுவனம் விரிவான கொள்கையை வகுத்துள்ளது. CBSL வழங்கிய வழிமுறைகளுக்கு இணங்க. இந்த கொள்கை முக்கியமாக அடிச்சாரத்திலிருந்து அடையாளம் காணப்பட்ட சேவைகள், அடிச்சாரத்தில் செய்ய முடியாத சேவைகள், அடிச்சாரத்தில் சேவை வழங்குநர்களின் தேர்வு நடைமுறை மற்றும் பாத்திரங்கள் மற்றும் பொறுப்புகள் போன்றவற்றை அமைக்கிறது. இந்தக் கொள்கையின்படி, எந்தவொரு அடிச்சாரத்தில் ஏற்பாட்டையும் வாரியம் அங்கீகரிக்க வேண்டும். இணக்கத் துறை ஆண்டுதொறும் CBSL நிறுவனத்திற்கு அடிச்சாரத்தில் ஏற்பாடுகளின் பட்டியலைத் தெரிவிக்கிறது.

வணிக தொடர்ச்சியான திட்டமிடல்

பீப்பிள்ஸ் லீசிங் ஒரு வணிக தொடர்ச்சியான திட்டத்தை (BCP) மென்சார் சோமரத்தா கன்ஸ்டன்ட்ஸ் (Pvt) லிமிடெட் (SCL) உடன் இணைந்து உருவாக்கியது, அமெரிக்காவின் பேரிடர் மீட்பு நிறுவனம் சர்வதேசத்தால் பரிந்துரைக்கப்பட்ட தொழில்முறை நடைமுறைகளுக்கு இணங்க, உலகின் உச்ச அமைப்புகளில் ஒன்றாகும்.

(BCP) ஒரு பேரழிவு சூழ்நிலைக்கு சரியான தயார்நிலையை நிறுவுவதற்குத் தேவையான

இந்த அறிக்கை பற்றி
பீப்பள்ஸ் லீசிங் பற்றி
சிறப்பம்சங்கள்
செய்திகள்
வியாபார மாதிரி
மேலாண்மை கலந்துரையாடல் மற்றும் பகுப்பாய்வு
<< பணிக்கற்று
நிதி அறிக்கைகள்
துணை அறிக்கைகள்

திட்டங்களின் தொகுப்பை உள்ளடக்கியது மற்றும் மேலாண்மை குழு (BCPM குழு) மற்றும் அவற்றின் தனித்துவமான பாத்திரங்கள் மற்றும் பொறுப்புகளை அமைக்கிறது.

BCPM குழுவில் கார்ப்பரேட் நிர்வாக உறுப்பினர்கள், மூத்த மேலாளர்கள் மற்றும் BCP ஒருங்கிணைப்பாளர்கள் உள்ளனர். நாட்டில் பூட்டப்படுவதற்கு முன்னர் இந்த குழு 2020 மார்ச் தொடக்கத்தில் சந்தித்தது. சாத்தியமான தொற்று காரணமாக COVID-19 இன் பூட்டப்பட்ட காட்சிகளின் அடிப்படையில் நிறுவனத்தின் அளவிலான தயாரிப்பை குறித்து விவாதிக்க மற்றும் முடிவு செய்ய. COVID-19 தொற்றுநோய் வெடிப்பதற்கான சாத்தியமான சூழ்நிலைகளுக்கான செயல்பாட்டுத் திட்டங்களை வகுக்க தற்போதுள்ள BCP பயனுள்ளதாக இருந்தது. இந்த கூட்டத்தில் கவலைகளின் முக்கிய பகுதிகள்; செயல்முறைகளுக்கு முன்னுரிமை அளித்தல், தயாரிப்புகள் மற்றும் சேவைகள், வீட்டு ஏற்பாடுகள், வேலை வளாகங்களில் பாதுகாப்பு ஏற்பாடுகள் மற்றும் நெருக்கடி தொடர்பு ஆகியவற்றிலிருந்து வேலை செய்யும் வாய்ப்பு.

செயல்பாட்டு இடர் பற்றிய ஆய்வு

முக்கிய செயல்பாட்டு இடர் குறிகாட்டிகளின் நிலை காலாண்டுக்கு BIRMC க்கு இடர் சகிப்புத்தன்மை வரம்புகளுக்கு எதிராக மதிப்பாய்வு செய்ய தெரிவிக்கப்படுகிறது. கிளைகள் மற்றும் தலைமை அலுவலகத் துறைகளில் உள்ள கணக்காய்வு மூலம் மேற்கொள்ளப்படும் மதிப்புகளின் மூலம் உள்ள கட்டுப்பாடுகளின் போதுமான அளவு மதிப்பீடு செய்யப்படுகிறது. கணக்காய்வு அறிக்கைகளின் அடிப்படையில், RCD செயல்பாட்டு இடர் நிகழ்வுகளை அடையாளம் காணும், மேலும் அதில் தயாரிக்கப்பட்ட சுருக்கமான அறிக்கை காலாண்டுக்கு EIRMC தேவையான நடவடிக்கை குறித்த விவாதங்கள் மற்றும் முடிவுகளுக்காக சமர்ப்பிக்கப்படுகிறது.

இணக்கம் மற்றும் ஒழுங்குமுறை இடர்கள்

நிறுவனத்திற்கு பொருந்தக்கூடிய எந்தவொரு சட்டங்கள் அல்லது ஒழுங்குமுறை தேவைகளையும் பின்பற்றத் தவறியதால் இணக்க

ஆபத்து ஏற்படலாம். வணிக நடவடிக்கைகளின் அனைத்து துறைகளிலும் நிறுவனத்தின் உள் கட்டுப்பாடுகள் மற்றும் அங்கீகரிக்கப்பட்ட கொள்கைகளுடன் நிறுவனத்தின் இணக்கம் இணக்க அலுவலரால் தொடர்ந்து கண்காணிக்கப்படுகிறது மற்றும் இணக்க நிலை குறித்த உறுதிப்படுத்தல்கள் அந்தந்த துறைகளிலிருந்து காலாண்டு அடிப்படையில் பெறப்படுகின்றன. இணக்க அலுவலர் நிறுவனத்தின் சட்டங்கள், ஒழுங்குமுறைகள், வழங்கப்பட்ட புதிய வழிகாட்டல்கள், விதிகள் ஆகியவற்றிற்கு இணங்குவதை தவறாமல் மதிப்பிடுகிறார். மற்றும் நிறுவனத்திற்கு பொருந்தக்கூடிய ஒழுங்குமுறை வழிகாட்டுதல்கள் மற்றும் அதன் நிலை அதன் மதிப்பாய்வுக்காக BIRMC காலாண்டுக்கு தெரிவிக்கப்படுகிறது.

இணக்க அலுவலர் ஒழுங்குமுறைகளில் மாற்றங்களை மதிப்பாய்வு செய்கிறார் மற்றும் நிறுவனம் ஒழுங்குமுறை தேவைகளுக்கு இணங்குவதை உறுதிப்படுத்த தேவையான நடவடிக்கை எடுக்கிறது. ஒரு சட்டம் நிறுவல்தல் நோக்கத்துடன், அனைத்து கட்டாய அறிக்கையிடல் தேவைகளுடனும் அறிக்கையிடல் மற்றும் இணக்கத்தை கண்காணிக்க ஒழுங்குமுறை கண்காணிப்பு வழிமுறை பின்பற்றப்படுகிறது. ஒரு முழுமையான இணக்கமான பெருநிறுவன நிர்வாகம் மற்றும் இடர் குறைக்கும் கலாச்சாரம். மூன்றாம் வரிசை பாதுகாப்பை வழங்குதல், உள் கணக்காய்வு ஆண்டுதோறும் இணக்க கணக்காய்வு செய்கிறது மற்றும் அதன் அறிக்கை வாரிய தணிக்கைக் குழுவில் சமர்ப்பிக்கப்படுகிறது. இணக்க செயல்பாடு குறித்த விரிவான அறிக்கை 75 முதல் 76 பக்கங்களில் கொடுக்கப்பட்டுள்ளது.

சட்ட இடர்

தவறான வரைவு செய்யப்பட்ட ஒப்பந்தங்கள், எழுத்துப்பூர்வ ஒப்பந்தங்கள் இல்லாதது அல்லது போதிய ஒப்பந்தங்கள் இல்லாததால் ஒப்பந்தங்கள் அல்லது ஆவணங்களை அமல்படுத்தாததால் ஏற்படும் இழப்புக்கான இடர் என சட்டரீதியான இடரை வரையறுக்கலாம். வாடிக்கையாளர்களுடனான அனைத்து உறவுகளிலும் ஒப்பந்தங்களிலும் பொருந்தக்கூடிய

விதிமுறைகள் முழுமையாக கவனத்தில் கொள்ளப்படுவதை உறுதிசெய்து நிறுவனத்தின் சட்டத் துறையால் சட்ட இடர் நிர்வகிக்கப்படுகிறது. சட்ட சிக்கல்களைக் கையாளும் திறன், இணை ஆவணங்கள் மற்றும் மரணதண்டனை தொடர்பான விஷயங்கள் போன்ற அனுபவமுள்ள வழக்கறிஞர்களை சட்டத் துறை கொண்டுள்ளது. எந்தவொரு சட்டரீதியான இடர் வெளிப்பாட்டையும் தணிக்க தேவையான மூன்றாம் தர்ப்பு ஆலோசனைகளும் தேவைப்படும் போதெல்லாம் பெறப்படுகின்றன.

முலோபாய இடர்

பாதகமான வணிக முடிவுகள், முடிவுகளை முறையற்ற முறையில் செயல்படுத்துதல் அல்லது வணிகச் சூழலில் ஏற்படும் மாற்றங்களுக்கு பதிலளிக்காததால் முலோபாய ஆபத்து எழுகிறது. திறமையான அடைவதற்கான உத்திகளை வகுப்பதற்காக நடத்தப்படுகிறது மற்றும் செயல் திட்டங்கள் மூன்று ஆண்டு முலோபாய திட்டத்தில் ஆணைப்படுத்தப்பட்டு பணியாளர்கள் சபையின் ஒப்புதலின் பேரில் ஏற்றுக்கொள்ளப்படுகின்றன.

வரவுசெலவுத்திட்டங்கள் மற்றும் செயல் திட்டங்களின் சாதனை வாரியம் அவர்களின் கூட்டங்களில் மேலாண்மை புதுப்பிப்புகளுடன் மதிப்பாய்வு செய்யப்படுகிறது. மேலும், இடரைத் தணிப்பதற்காக துணை நிறுவனங்களின் செயல்திறன் மற்றும் செயல்திறன் மதிப்பீடு செய்யப்படுகின்றன.

நற்பெயர் இடர்

நற்பெயர் இடர் என்பது வருவாய், சொத்துக்கள் மற்றும் பொறுப்புகள் மற்றும் பிராண்ட் மதிப்பை மோசமாக பாதிக்கும் ஒரு நிகழ்வு அல்லது சம்பவம். கடன், சந்தை மற்றும் செயல்பாட்டு இடர் போன்ற பரந்த நற்பெயர் இடர் இயக்கப்படுவதால் நிறுவனம் இடர் சார்புநிலையைப் புரிந்துகொள்கிறது. சமூக ஊடகங்களின் பயன்பாட்டுடன்

புகழ்பெற்ற ஆபத்துக்கான நோக்கம் விரிவடைந்துள்ளது. கடன், சந்தை மற்றும் செயல்பாட்டு இடர்கள் போன்ற முக்கிய இடர்களை திறம்பட நிர்வகிப்பதன் மூலம் நிறுவனத்தின் நற்பெயர் இடர் பரவலாக நிர்வகிக்கப்படுகிறது.

கார்ப்பரேட் நிர்வாக செயல்பாட்டின் ஒரு பகுதியாக, தகவல்தொடர்பு கொள்கைகள், நடத்தை விதிமுறை மற்றும் நெறிமுறைகள் ஆகியவை நற்பெயர் இடர் உள்ளன, மேலும் இது அனைத்து ஊழியர்களும் விதிவிலக்கு இல்லாமல் பின்பற்றப்படும் என்று எதிர்பார்க்கப்படுகிறது. கார்ப்பரேட் சமூக பொறுப்புணர்வு (CSR) நடவடிக்கைகளை ஒரு பகுதியாக ஊக்குவிப்பதில் நிறுவனம் திறம்பட ஈடுபட்டுள்ளது. கார்ப்பரேட் முலோபாயம். நெறிமுறை வணிக நடைமுறைகள் மற்றும் உள்ளூர் சமூகம் மற்றும் சுற்றுச்சூழலுக்கான அர்ப்பணிப்பு ஆகியவை செயல்பாடுகளின் ஒரு பகுதியாகும். தொடர்ச்சியான விளம்பர நடவடிக்கைகள் மூலம் அதன் பிராண்ட் தெரிவுநிலையை மேம்படுத்துவதற்காக சமூக ஊடக தளங்கள் உள்ளிட்ட ஊடக இருப்பை நிறுவனம் பராமரிக்கிறது.

கொள்கை மற்றும் நடைமுறைகளை கையாளும் வாடிக்கையாளர் புகார்கள் மற்றும் குறைகளை நிறுவனம் ஏற்றுக்கொண்டது. தலைமை அலுவலகத்தில் உள்ள மத்திய சந்தைப்படுத்தல் பிரிவு வாடிக்கையாளர்களின் புகார்களை ஒரு வழக்கமான அடிப்படையில் கண்காணிக்கிறது.

குழு இடர்

குழு இடர் அதன் ஆறு துணை நிறுவனங்கள் மூலம் பீப்பள்ஸ் லீசிங்கிற்கு ஏற்பட்ட இழப்பு (நிதி அல்லது நிதி அல்லாத) தொடர்பானது. BIRMC குழு இடர் கோடு-குழு அறிக்கைகள் மற்றும் துணை நிறுவனங்களின் இடர் காட்டி அறிக்கைகள் மூலம் மதிப்பாய்வு செய்கிறது. ஒவ்வொன்றிலிருந்தும் காலாண்டு அடிப்படையில் நடைபெறும் BIRMC கூட்டங்களில் துணை நிறுவனங்கள் பங்கேற்கின்றன.

இடர் மேலாண்மை

இந்த அறிக்கை பற்றி
பீப்பள்ஸ் லீசிங் பற்றி
சிறப்பம்சங்கள்
செய்திகள்
வியாபார மாதிரி
மேலாண்மை கலந்துரையாடல் மற்றும் பகுப்பாய்வு
பணிக்கூற்று >>
நிதி அறிக்கைகள்
துணை அறிக்கைகள்

நிறுவனம்	உறவு	வணிக நடவடிக்கைகள்	அறிக்கைகள் BIRMC க்கு சமர்ப்பிக்கப்பட்டன	அறிவிக்கும் கால இடைவெளி
பீப்பள்ஸ் லீசிங் இன்ஷூரன்ஸ் PLC (PI))	துணை	ஆயுள் அல்லாத (பொது) காப்பீட்டு வணிகம்	இடர் கோடு-குழு அறிக்கை மற்றும் ஒப்பீட்டு அறிக்கை	காலாண்டு
பீப்பள்ஸ் லீசிங் ப்ளீட் மெனேஜ்மென்ட் லிமிடெட் (PLFML)	முழுக்க முழுக்க சொந்தமானது துணை	இயக்க குத்தகைகள், மதிப்பீட்டு சேவைகள், வாகன சேவை வசதிகள், வாடகை-ஒரு-கார் பிரிவு, கடற்படை மேலாண்மை பிரிவு	இடர் கோடு-பலகை காலாண்டுடன் அறிக்கை ஒப்பீடுகள்	காலாண்டு
பீப்பள்ஸ் மைக்ரோ காமர்ஸ் லிமிடெட் (PML)	முழுக்க முழுக்க சொந்தமானது துணை	நுண் நிதி வசதிகளை வழங்குதல் சலுகை பெற்ற, கிராமப்புற மற்றும் நகர்ப்புறத்தின் கீழ் மக்கள் தொகை மற்றும் வாடகை கொள்முதல் வழங்குதல் வசதிகள்	இடர் கோடு-குழு அறிக்கை மற்றும் ஒப்பீட்டு அறிக்கை	காலாண்டு
பீப்பள்ஸ் லீசிங் புரபர்டி மெவலொப்மென்ட் லிமிடெட் (PLPDL)	முழுக்க முழுக்க சொந்தமானது துணை	சொத்து வளர்ச்சியாக்கம்	இடர் காட்டி அறிக்கை காலாண்டுடன் ஒப்பீடுகள்	காலாண்டு
பீப்பள்ஸ் லீசிங் ஹெவ்லாக் புரபர்டி லிமிடெட் (PLHPL)	முழுக்க முழுக்க சொந்தமானது துணை	சொத்து வளர்ச்சியாக்கம்	இடர் காட்டி அறிக்கை காலாண்டுடன் ஒப்பீடுகள்	காலாண்டு
லங்கா அலையன்ஸ் நிதி வரையறுக்கப்பட்ட (LAFI)	துணை	பங்களா தேவையில் நிதி வணிகம்	இடர் கோடு-குழு அறிக்கை மற்றும் ஒப்பீட்டு அறிக்கை	காலாண்டு

முக்கிய இடர் வகைகள்

துணை நிறுவனம்	கிரெடிட்	கான்சென்ட்ரேஷன்	சந்தை	பணப்புழக்கம்	செயல்பாட்டு	இணக்கம்	மூலோபாய	அண்டர்ரைட்டிங்
PI	✓	✓	✓	✓	✓	✓	✓	✓
PLFML	✓	✓	✓	✓	✓	✓	✓	-
PML	✓	✓	✓	✓	✓	✓	✓	-
PLPDL	✓	✓	✓	✓	✓	✓	✓	-
PLHPL	✓	✓	✓	✓	✓	✓	✓	-
LAFI	✓	✓	✓	✓	✓	✓	✓	-

ஒவ்வொரு துணை நிறுவனத்தின் இடர் சுயவிவரமும் வேறுபட்டது. ஏனெனில் அவை வெவ்வேறு தொழில்துறை மாதிரிகளுடன் வெவ்வேறு தொழில்களில் இயங்குகின்றன. எனவே, அபாயங்களை தனித்தனியாக மதிப்பீட்டு தணிக்க வேண்டும். பீப்பள்ஸ் இன்ஷூரன்ஸ்






இலங்கையின் காப்பீட்டு ஒழுங்குமுறை ஆணையத்தால் கட்டுப்படுத்தப்படும் அளவின் மிகப்பெரிய துணை நிறுவனம் ஆகும்.

பீப்பள்ஸ் லீசிங்கின் தலைமை நிர்வாக அதிகாரி அனைத்து துணை நிறுவனங்களின் சபைகளிலும் பீப்பள்ஸ் லீசிங்கை பிரதிநிதித்துவப்படுத்துகிறார். இது துணை நிறுவனங்களின் செயல்பாடுகள் மற்றும் இடர் சுயவிவரங்கள் பற்றிய முழு மற்றும் போதுமான அறிவை உறுதி செய்கிறது. நிறுவனங்களுக்கிடையேயான அனைத்து பரிவர்த்தனைகளும் நீளத்தில் மேற்கொள்ளப்படுகின்றன. பீப்பள்ஸ் லீசிங் என்பது

வைத்திருக்கும் நிறுவனம் மற்றும் மிகப்பெரிய இருப்புநிலைக் கணக்கைக் கொண்டுள்ளது. அதாவது குழுவின் மொத்த சொத்துக்கள் மற்றும் பொறுப்புகளில் 90% க்கும் அதிகமானவை. பீப்பள்ஸ் லீசிங் அதன் நிதி, காப்பீட்டு, அபிவிருத்தி தொழில்கள் என்பற்றில் தனது துணை நிறுவனங்களின் இடரை நிர்வகிக்கின்றது.

நிதி அறிக்கைகள்

- 140 நிதி கலண்டர்
- 141 நிதி அறிக்கையிடலுக்கான பணிப்பாளர்களின் பொறுப்பு
- 142 சுயாதீன உத்தரவாத அறிக்கை
- 143 நிதி அறிக்கை மீதான உள்ளக கட்டுப்பாடு குறித்த பணிப்பாளர்களின் அறிக்கை
- 144 தலைமை நிர்வாக அதிகாரி மற்றும் தலைமை நிதி அதிகாரியின் பொறுப்பு அறிக்கை
- 145 சுயாதீன கணக்காய்வாளரின் அறிக்கை
- 148 நிதி அறிக்கைகள் - உள்ளடக்க அட்டவணை
- 149 லாபம் அல்லது நட்டம் அறிக்கை
- 150 முழு வருமான அறிக்கை
- 151 நிதி நிலை அறிக்கை
- 152 பங்கு மாற்றங்களின் அறிக்கை
- 154 பணப்புழக்கங்களின் அறிக்கை
- 155 நிதி அறிக்கைக்கான குறிப்புகள்

		2019/20	2020/21
இடைக்கால நிதிநிலை அறிக்கைகள் வெளியீடு 	Q1 ஜூன் 30 உடன் முடிந்தது	31 ஜூலை 2020	15 ஆகஸ்ட் 2020 க்கு முன்
	Q2 முடிந்தது/30 செப்டம்பர் முடிந்தது	25 அக்டோபர் 2019	15 நவம்பர் 2020 க்கு முன்
	Q3 முடிந்தது/31 டிசம்பர் முடிந்தது	20 பிப்ரவரி 2020	பிப்ரவரி 15, 2021 க்கு முன்
	Q4 முடிந்தது/31 மார்ச் முடிந்தது	25 ஜூன் 2020	30 மே 2021 க்கு முன்
நிதி அறிக்கைகள் வெளியீடு 	31 மார்ச் 2019 உடன் முடிவடைந்த ஆண்டு	29 ஜூன் 2019	
	30 செப்டம்பர் 2019 உடன் முடிந்த ஆறு மாதங்கள்	26 நவம்பர் 2019	
	31 மார்ச் 2020 உடன் முடிவடைந்த ஆண்டு		15 ஜூலை 2020
	30 செப்டம்பர் 2020 உடன் முடிவடைந்த ஆறு மாதங்கள்		31 டிசம்பர் 2020 க்கு முன்
ஆண்டு அறிக்கை வெளியீடு 	ஆண்டறிக்கையை வெளியிடல்	ஆகஸ்ட் 2020	ஜூன் 2021
ஆண்டு பொது கூட்டம் 	ஆண்டு பொது கூட்டம்	24 வது ஆண்டு பொதுக் கூட்டம் 11 செப்டம்பர் 2020	25 வது ஆண்டு பொதுக் கூட்டம் ஜூன் 2021 க்கு முன்
பங்கிலாபம் செலுத்துதல் 	இடைக்கால பங்கிலாபம் - பணம்	23 ஜனவரி 2020	
	31 மார்ச் 2020 உடன் முடிவடைந்த ஆண்டிற்கான கட்டணம்		
	இறுதி பங்கிலாபம் - ஸ்கிரிப்ட்	9 ஆகஸ்ட் 2019	
	31 மார்ச் 2019 உடன் முடிவடைந்த ஆண்டிற்கான ஸ்கிரிப்ட் டிவிடெண்ட்		

நிதி அறிக்கையிடலுக்கான பணிப்பாளர்களின் பொறுப்பு

பீப்பள்ஸ் லீசிங் மற்றும் பினான்ஸ் பி.எல்.சி (நிறுவனம்) மற்றும் நிறுவனத்தின் ஒருங்கிணைந்த நிதிநிலை அறிக்கைகள் மற்றும் அதன் துணை நிறுவனங்களின் (குழு) நிதிச் சட்டங்கள் தொடர்பாக பணிப்பாளர்களின் பொறுப்பு, நிறுவனங்கள் சட்டம் எண் 07 இன் விதிகளின் படி 2007 இந்த அறிக்கையில் குறிப்பிடப்பட்டுள்ளது.

நிறுவனத்தின் மற்றும் குழுவின் நிதிநிலை அறிக்கைகள் 2020 மார்ச் 31 ஆம் திகதி நிலவரப்படி நிதி நிலை குறித்த உண்மையான மற்றும் நியாயமான பார்வையை அளிக்கின்றன என்பதையும், பின்னர் நிதியாண்டுக்கான நிதி செயல்திறன் முடிவடைந்து வருடாந்த பொதுக் கூட்டத்திற்கு முன் வைப்பதையும் பணிப்பாளர்கள் உறுதிப்படுத்துகின்றனர். இந்த நிதி அறிக்கைகள் பின்வருமாறு உள்ளீடுகளைக் கொண்டுள்ளன:

- - நிதி நிலை அறிக்கை
- - லாபம் அல்லது நட்டம் அறிக்கை
- - முழு வருமான அறிக்கை
- - பங்கு மாற்றங்களின் அறிக்கை
- - பணப்புக்கங்களின் அறிக்கை
- - நிதி அறிக்கைகளுக்கான குறிப்புகள்

இந்த ஆண்டு அறிக்கையில் வழங்கப்பட்ட நிதிநிலை அறிக்கைகளின் நேர்ம மற்றும் குறிக்கோளின் பொறுப்பை பணிப்பாளர்கள் சபை ஏற்றுக்கொள்கிறது. இந்த நிதிநிலை அறிக்கைகளைத் தயாரிப்பதில் பணிப்பாளர்கள் இவற்றை உறுதிப்படுத்துகின்றனர்:

- - பொருத்தமான கணக்கியல் கொள்கைகள் தேர்ந்தெடுக்கப்பட்டன மற்றும் நிலையான முறையில் பயன்படுத்தப்படுகின்றன மற்றும் பொருள் புறப்பாடு ஏதேனும் இருந்தால், வெளியிடப்படுத்தப்பட்டு விளக்கப்பட்டுள்ளன;
- - பொருத்தக்கூடிய அனைத்து கணக்கியல் தரங்களும் பின்பற்றப்பட்டுள்ளன; மற்றும்
- - நியாயமான மற்றும் விவேகமான தீர்ப்புகள் மற்றும் மதிப்பீடுகள் செய்யப்பட்டுள்ளன.

வாந னுசைநஉவழசள முக வாந ஊழியியலெ யனெ வாந புசமுரி நிறுவனத்தின் மற்றும் குழுமத்தின் பணிப்பாளர்கள், அனைத்து பரிவர்த்தனைகளின் கணக்குகளின் சரியான புத்தகங்களை நிறுவனம் மற்றும் குழு வைத்திருப்பதை உறுதிசெய்யும் பொறுப்பு உள்ளது.

2007 ஆம் ஆண்டின் 07 ஆம் இலக்க நிறுவனச் சட்டத்தின்

150 (1), 151, 152 மற்றும் 153 (1) மற்றும் (2) பிரிவுகளிற்கேற்ப இது மேற்கொள்ளப்பட்டுள்ளது.

இந்த நிதிநிலை அறிக்கைகளைத் தயாரிப்பதில் கவனத்திற்குரிய அடிப்படையைப் பயன்படுத்துவதை நியாயப்படுத்த, செயல்பாட்டில் தொடர நிறுவனத்திற்கு போதுமான ஆதாரங்கள் இருப்பதை பணிப்பாளர்கள் உறுதி செய்தனர். மேலும், நிறுவனத்தின் நிதி நிலையை நியாயமான துல்லியத்துடன் வெளிப்படுத்த போதுமான கணக்கு பதிவுகளை நிறுவனம் பராமரிப்பதை பணிப்பாளர்-களுக்கு ஒரு பொறுப்பு உள்ளது.

நிறுவனம் மற்றும் குழுவின் நிதிநிலை அறிக்கைகள் நிறுவனத்தின் தலைமை நிதி அதிகாரியால் சான்றளிக்கப்பட்டன, அவை 150 (1) பிரிவுகளின் படி அவற்றின் தயாரிப்புக்கு பொறுப்பான அதிகாரி. அதவற்றின் தயாரிப்பு 2007 ஆம் ஆண்டின் 07 ஆம் இலக்க நிறுவனங்கள் சட்டம் 152 (1) (ஆ) இன் தேவைகளுக்கு மேலதிகமாக, நிறுவனத்தின் மற்றும் குழுவின் நிதிநிலை அறிக்கைகள் 2020 ஜூலை 8 ஆம் திகதி இரண்டு பணிப்பாளர்களால் கையெழுத்திடப்பட்டுள்ளன, அவை 150 (1) (சி) மற்றும் 152 (1) (சி) பிரிவுகளின் தேவை 2007 ஆம் ஆண்டின் எண் 07 மற்றும் பிற ஒழுங்குமுறை தேவைகளுக்கு இணங்க மேற்கொள்ளப்பட்டுள்ளன.

2007 ஆம் ஆண்டின் 07 ஆம் 2007 ஆம் ஆண்டின் 07 ஆம் நிறுவனங்கள் சட்டத்தின்பிரிவு 148 (1) க்கு இணங்க நிறுவனத்தின் பரிவர்த்தனைகளை விளக்கும் முறையான கணக்கியல் பதிவுகள் மற்றும் நிறுவனத்தின் நிதி நிலையை நியாயமான துல்லியத்துடன் தீர்மானிக்க உதவுகின்ற சரியான கணக்கு பதிவுகள், நிறுவனம் மற்றும் குழுவால் பராமரிக்கப்படுகின்றன, அவை நிதி அறிக்கைகளைத் தயாரிக்க உதவுகின்றன. மேலும் நிதிநிலை அறிக்கைகளை உடனடியாகவும் ஒழுங்காகவும் கணக்காய்வு செய்ய உதவுகிறது. இந்த வருடாந்த அறிக்கையில் தயாரிக்கப்பட்டு வழங்கப்பட்ட 2019:20 ஆம் ஆண்டிற்கான நிதிநிலை அறிக்கைகள் கணக்குகளின் அடிப்படை புத்தகங்களுடன் ஒத்துப்போகின்றன மற்றும் அவற்றின் தேவைகளுக்கு இணங்க உள்ளன

இலங்கை கணக்கியல் தரநிலைகள், 2007 ஆம் ஆண்டு எண் 07, நிறுவனங்கள் சட்டம்

1995, இலங்கை கணக்கியல் மற்றும் கணக்காய்வு தர நிர்ணயச் சட்டம் 1995, எண் 15, நிதி வணிகச் சட்டம்

2011 ஆம் ஆண்டின் 42 ஆம் இலக்கமும், அதன்படி வழங்கப்பட்ட வழிகாட்டல்களும், கொழும்பு பங்குச் சந்தையின் பட்டியல் விதிகள், இலங்கையின் பட்டியல் கணக்காளர் நிறுவனம் (CA Sri Lanka).

வழங்கிய பெருநிறுவன நிர்வாகம் குறித்த சிறந்த நடைமுறைக் குறியீடு என்பவற்றிற்கு இணைக்கின்

பணிப்பாளர்கள் சபை தங்கள் வழக்கமான கூட்டங்களில் நேரடியாகவும், சபைக் கணக்காய்வுக் குழு (BAC), மூலமாகவும் நிதி அறிக்கை முறையை மதிப்பாய்வு செய்கிறது. இதன் அறிக்கை 118 மற்றும் 119 பக்கங்களில் கொடுக்கப்பட்டுள்ளது. சபைக் கணக்காய்வுக் குழு (BAC), மதிப்பாய்வு செய்ததைத் தொடர்ந்து நிறுவனம் மற்றும் குழுவால் வெளியிடப்பட்ட இடைக்கால நிதிநிலை அறிக்கைகளும் சபையால் அங்கீகரிக்கப்படுகின்றன.

நிறுவனம் மற்றும் குழுவின் சொத்துக்களைப் பாதுகாக்க நியாயமான நடவடிக்கைகளை எடுப்பதற்கும் பணிப்பாளர்கள் பொறுப்பாவார்கள், இது சம்பந்தமாக நிறுவனம் மற்றும் குழுவில் குறிப்பிடத்தக்க இடர்களை நிர்வகிப்பதற்கான பொருத்தமான உள் கட்டுப்பாட்டு முறையை நிறுவுவதற்கு சரியான கவனம் செலுத்துகிறார்கள். "நிதி அறிக்கையிடலுக்கான உள் கட்டுப்பாடு குறித்த பணிப்பாளர்களின் அறிக்கை" பக்கம் 143 இல் கொடுக்கப்பட்டுள்ளது.

2007 ஆம் ஆண்டின் எண் 07 இன் கம்பனிகள் சட்டத்தின் பிரிவு 56 (2) இன் கீழ் தேவைப்படுவதால், 2020 ஜனவரி 23 ஆம் திகதி செலுத்தப்பட்ட இடைக்கால ஈவுத்தொகையை விநியோகிக்க அங்கீகாரம் அளித்திருப்பதை பணிப்பாளர்கள் சபை உறுதிப்படுத்த விரும்புகிறது. நிறுவனங்கள் சட்டம் எண் 07 இன் பிரிவு 57 இன் படி அத்தகைய விநியோகம் செய்யப்பட்ட உடனேயே மற்றும் செலுத்தப்பட்ட ஈவுத்தொகை, வெளியக கணக்காய்-வாளரிடமிருந்து கடன் சான்றிதழ் ஆகியவற்றைப் பெற்றுள்ளன.

2007 ஆம் ஆண்டு எண் 07 ஆம் ஆண்டு நிறுவனங்கள் சட்டத்தின் 166 (1) மற்றும் 167 (1) பிரிவுகளின் கீழ் தேவைப்படுவதை பணிப்பாளர்கள் சபை உறுதிப்படுத்த விரும்புகிறது, அவர்கள் இந்த

ஆண்டு அறிக்கையை சரியான நேரத்தில் தயாரித்து அதன் நகலை அனுப்புவதை உறுதி செய்துள்ளனர். பங்குதாரர்கள்

விதி எண் 7.5 (அ) மற்றும் தேவைக்கேற்ப நிர்ணயிக்கப்பட்ட காலம், கொழும்பு பங்குச் சந்தையின் (ஆ) பட்டியல் விதிகளின். அனைத்து பங்குதாரர்களும் அசல் வெளியீட்டின் விதிமுறைகளுக்கு இணங்க சமமான முறையில் நடத்தப்பட்டுள்ளன என்பதை பணிப்பாளர்கள் உறுதிப்படுத்த விரும்புகிறார்கள்.

பணிப்பாளர்கள் நிதி அறிக்கைகளைத் தயாரிக்க வேண்டும் மற்றும் தணிக்கையாளருக்கு எந்தவொரு நடவடிக்கைகளையும் எடுக்க ஒவ்வொரு வாய்ப்பையும் வழங்க வேண்டும் மற்றும் அவர்களின் கணக்காய்வுக் கருத்தை வழங்குவதற்கு அவர்கள் பொருத்தமானதாகக் கருதும் எந்தவொரு ஆய்வையும் மேற்கொள்ள வேண்டும்.

பீப்பள்ஸ் லீசிங் மற்றும் நிதி PLC தணிக்கையாளர்களின் அறிக்கை "145 முதல் 147 பக்கங்களில் கொடுக்கப்பட்டுள்ளது.

பணிப்பாளர்கள் தங்கள் அறிவின் மிகச்சிறந்த வகையில், நிறுவனம் மற்றும் குழுவால் செலுத்த வேண்டிய அனைத்து வரிகளும், கடமைகளும், வரிகளும், நிறுவனம் மற்றும் குழுவின் ஊழியர்களுக்கும், அரசு மற்றும் பிற சட்டரீதியான அமைப்புகளுக்கும் செலுத்த வேண்டிய அனைத்து பங்களிப்புகள், வரிகள் மற்றும் வரிகள் மற்றும் அரசு மற்றும் பிற சட்டரீதியான அமைப்புகள் அறிக்கை திகதியின்படி நிறுவனம் மற்றும் குழுவிற்கு பணம் செலுத்தப்பட்டிருக்க வேண்டும் அல்லது சம்பந்தப்பட்ட இடங்களில் வழங்கப்படும்.

அதன்படி இந்த அறிக்கையில் குறிப்பிடப்பட்டுள்ளபடி அவர்கள் தங்கள் பொறுப்புகளை நிறைவேற்றியுள்ளதாக பணிப்பாளர்கள் சபை கருதுகிறது.

சபையின் உத்தரவின்படி,



லக்மினி கோட்டேகோட
சபைச் செயலாளர்
8 ஜூலை 2020
கொழும்பு

சுயாதீன உத்தரவாத அறிக்கை

இந்த அறிக்கை பற்றி
பீப்பள்ஸ் லீசிங் பற்றி
சிறப்பம்சங்கள்
செய்திகள்
வியாபார மாதிரி
மேலாண்மை கலந்துரையாடல் மற்றும் பகுப்பாய்வு
பணிக்கூற்று
நிதி அறிக்கைகள் >>
துணை அறிக்கைகள்



ජාතික විගණන කාර්යාලය தேசிய கணக்காய்வு அலுவலகம் NATIONAL AUDIT OFFICE



මගේ අංකය
எனது இல.
My No. }

BAF/D/PLF/2020/01

මගේ අංකය
உமது இல.
Your No. }

දිනය
திகதி
Date }

15 தூரடல் 2020

தலைவர்
பீப்பள்ஸ் லீசிங் ரூ பினான்ஸ்
பி.எல்.சி.

→ பீப்பள்ஸ் லீசிங் என்ட்
பினான்ஸ் பி.எல்.சி.யின்
உள்ளக கட்டுப்பாடு
குறித்த பணிப்பாளர்-
களின் அறிக்கை
குறித்து பணிப்பாளர்கள்
சபைக்கு கணக்காய்-
வாளர் நாயகத்தின்
உத்தரவாத அறிக்கை

அறிமுகம்

இந்த அறிக்கை பீப்பள்ஸ்
லீசிங் நிதி அறிக்கை
(“அறிக்கை”) மீதான
உள்ளக கட்டுப்பாடு குறித்த
பணிப்பாளர்களின் அறிக்கை
குறித்த உத்தரவாதத்தை
அளிப்பதாகும். மார்ச் 31, 2020
உடன் முடிவடைந்த ஆண்டிற்கான
ஆண்டு அறிக்கையில் பீப்பள்ஸ்
லீசிங் PLC (“நிறுவனம்”)
நடவடிக்கைகள் இதில்
உள்ளடக்கப்பட்டுள்ளது.

நிர்வாகத்தின் பொறுப்பு

பிரிவு 10 (2) (ஆ) இன் படி
வழங்கப்பட்ட உள்ளகக்
கட்டுப்பாடு குறித்த
பணிப்பாளர்களின் அறிக்கையில்
உரிமம் நிதி நிறுவனம்/
நிதி குத்தகை நிறுவனத்தின்
பணிப்பாளர்களுக்கான
வழிகாட்டுதல்” க்கு இணங்க
அறிக்கையைத் தயாரிப்பதற்கும்
வழங்குவதற்கும் மேலாண்மை
பொறுப்பு. 2008 ஆம் ஆண்டின்
எண் 3/இலங்கையின் பட்டய
கணக்காளர் நிறுவனம் 2009

ஆம் ஆண்டின் 4 ஆம் இலக்க
நிதி குத்தகை (கார்ப்பரேட்
கவர்னன்ஸ்) திசையின்
பிரிவு 10 (2) (ஆ) இன்படி
இது அமைந்துள்ளதாக
உத்தரவாதமளிக்கப்படுகிறது.

SLSAE 3051 உடன் எனது

பொறுப்பு மற்றும் இணக்கம்
அறிக்கை என்பதை மதிப்பீடு
செய்வதே எனது பொறுப்பு.
பணிப்பாளர்களால் அல்லது
தயாரிக்கப்பட்ட ஆவணங்களால்
ஆதரிக்கப்படுகிறது மற்றும்
நிறுவனத்தின் உள்ளகக்
கட்டுப்பாட்டின் வடிவமைப்பு
மற்றும் செயல்திறனை மதிப்பாய்வு
செய்வதில் பணிப்பாளர்கள்
கடைப்பிடித்த செயல்முறையை
இலங்கையின் பட்டய கணக்காளர்
நிறுவனம் வெளியிட்டுள்ள உள்
கட்டுப்பாடு குறித்த சரியான
முறையில் பிரதிபலிக்கிறது.

பணிப்பாளர்களின் அறிக்கை
குறித்த இலங்கை தரநிலை
உத்தரவாத ஒப்பந்தங்கள் SLSAE
3051, உரிம நிதி நிறுவனம்/
நிதி குத்தகை நிறுவனத்திற்கான
உத்தரவாத அறிக்கை
ஆகியவற்றின் படி இந்த ஆய்வை
நான் நடத்தினேன்.

அனைத்து பொருள்
விடயங்களிலும், உள்
கட்டுப்பாடு குறித்த அறிக்கையை
மேலாண்மை தயாரித்துள்ளதா
என்பது குறித்த வரையறுக்கப்பட்ட
உத்தரவாதத்தைப் பெறுவதற்கான
நடைமுறைகளைத் திட்டமிட்டு
செய்கிறேன்.

இந்த ஆய்வின் நோக்கத்திற்காக,
எந்தவொரு அறிக்கையையும்
புதுப்பிக்க அல்லது மறு

வெளியீடு செய்வதற்கு நான்
பொறுப்பல்ல, இந்த ஆய்வின்
போது, நிதித் தகவல்களைத்
கணக்காய்வு அல்லது மதிப்பாய்வு
செய்யவில்லை.

நிகழ்த்தப்பட்ட பணியின் சுருக்கம்

பணிப்பாளர்களால் தயாரிக்கப்பட்ட
ஆவணங்களால் அறிக்கை
ஆதரிக்கப்படுகிறது என்பதை
மதிப்பிடுவதற்கு எனது ஆய்வை
நடத்தினேன்; மற்றும் நிறுவனத்தின்
நிதி அறிக்கை மீதான உள்ளகக்
கட்டுப்பாட்டு முறையை மறுஆய்வு
செய்வதில் பணிப்பாளர்கள்
கடைப்பிடித்த செயல்முறையை
சரியான முறையில் பிரதிபலித்தது.

நிகழ்த்தப்பட்ட நடைமுறைகள்
முதன்மையாக நிறுவனத்தின்
பணியாளர்களின் விசாரணைகள்
மற்றும் பணிப்பாளர்கள்
வாரியத்தால் ஏற்றுக்கொள்ளப்பட்ட
செயல்முறையை ஆதரிக்கும்
மாதிரி அடிப்படையில் இந்தச்
செயன்முறை நிகழ்த்தப்பட்டது.
இது ஆவணங்களின்
இருப்பு ஆகியவற்றுக்கு
மட்டுப்படுத்தப்படது.

SLSAE 3051 அறிக்கை
அனைத்து ஆபத்து மற்றும்
கட்டுப்பாடுகளையும்
உள்ளடக்கியதா அல்லது
நிறுவனத்தின் இடர் மற்றும்
கட்டுப்பாட்டு நடைமுறைகளின்
செயல்திறன் குறித்து ஒரு
கருத்தை உருவாக்குவதா
என்பதைக் கருத்தில் கொள்ள
எனக்குத் தேவையில்லை.
வருடாந்த அறிக்கையில்
வெளிப்படுத்தப்பட்ட எந்தவொரு
குறிப்பிடத்தக்க சிக்கல்களின்
பொருள் உள் கட்டுப்பாட்டு

அம்சங்களைக் கையாள்வதற்கு
விவரிக்கப்பட்டுள்ள
செயல்முறைகள் உண்மையில்
பிரச்சினைகளுக்குத் தீர்வு
காணுமா என்பதை SLSAE
3051 கருத்தில் கொள்ள
தேவையில்லை.

தேர்ந்தெடுக்கப்பட்ட
நடைமுறைகள் எனது தீர்ப்பைப்
பொறுத்தது, நிறுவனத்தின் தன்மை
மற்றிய எனது புரிதல், அறிக்கை
தயாரிக்கப்பட்ட நிகழ்வு அல்லது
பரிவர்த்தனை ஆகியவற்றைப்
பொறுத்தது.

எனது முடிவுக்கு ஒரு
அடிப்படையை வழங்க நான்
பெற்ற சான்றுகள் போதுமானவை
மற்றும் பொருத்தமானவை என்று
நான் நம்புகிறேன்.

முடிவுரை

நிகழ்த்தப்பட்ட நடைமுறைகளின்
அடிப்படையில், ஆண்டறிக்கையில்
சேர்க்கப்பட்டுள்ள அறிக்கை
உள்ளக கட்டுப்பாட்டின்
வடிவமைப்பு மற்றும்
செயல்திறனை மறுஆய்வு
செய்வதில் பணிப்பாளர்கள் குழு
ஏற்றுக்கொண்ட செயல்முறையைப்
பற்றிய எனது புரிதலுடன்
பொருந்தாது என்று நம்புவதற்கு
நிறுவனத்தின் நிதி அறிக்கை
குறித்த அமைப்பு எதுவுமே என்
கவனத்திற்கு வரவில்லை.

WPC விக்கிரமரத்ன
கணக்காய்வாளர் நாயகம்

நிதி அறிக்கை மீதான உள்ளகக் கட்டுப்பாடு குறித்த பணிப்பாளர்களின் அறிக்கை

→ பொறுப்புக்கள்

நிதி நிறுவனங்கள் (கார்ப்பரேட் கவர்னன்ஸ் - திருத்தம்) 2013 ஆம் ஆண்டின் 06 ஆம் இலக்க எண் திருத்தப்பட்ட 2008 ஆம் ஆண்டின் நிதி நிறுவனங்களின் திசை எண் 10 இன் பிரிவு 10 (2) (ஆ) க்கு இணங்க, பணிப்பாளர்கள் சபையின் இந்த அறிக்கையின் நிதி அறிக்கை மீதான உள்ளக கட்டுப்பாட்டிணைக் கொண்டுள்ளது.

பீப்பள்ஸ் லீசிங் பி.எல்.சி ("நிறுவனம்") இல் உள்ளக கட்டுப்பாட்டு முறையின் போதுமான மற்றும் செயல்திறனுக்காக பணிப்பாளர்கள் குழு ("சபை") பொறுப்பாகும்.

நிறுவனம் எதிர்கொள்ளும் குறிப்பிடத்தக்க இடர்களைக் கண்டறிதல், மதிப்பீடு செய்தல் மற்றும் நிர்வகித்தல் ஆகியவற்றுக்கான ஒரு தொடர்ச்சியான செயல்முறையை சபை நிறுவிியுள்ளது, மேலும் இந்தச் செயல்பாட்டில் நிதி அறிக்கையிடலுக்கான உள்ளகக் கட்டுப்பாட்டு முறைமை அடங்கும், இது வணிகச் சூழலில் ஏற்படும் மாற்றங்களை கணக்கில் எடுத்துக்கொண்டு சபையால் தொடர்ந்து மதிப்பாய்வு செய்யப்பட்டு மேம்படுத்தப்படுகிறது.

நிதி அறிக்கையின் நம்பகத்தன்மை குறித்து நியாயமான உத்தரவாதத்தை வழங்குவதற்கு இடத்தில் நிதி அறிக்கையிடல் மீதான உள்ளகக் கட்டுப்பாட்டு முறைமை சரியானது மற்றும் போதுமானது என்றும், வெளியக நோக்கங்களுக்காக நிதிநிலை அறிக்கைகளைத் தயாரிப்பது தொடர்புடைய கணக்கியல் கொள்கைகளுக்கு ஏற்பவும் மற்றும் ஒழுங்குமுறை தேவைகளுக்கேற்பவும் உள்ளது.

நிதி அறிக்கையிடலுக்கான உள்ளகக் கட்டுப்பாடு தொடர்பான சபையின் கொள்கைகள் மற்றும் நடைமுறைகளை செயல்படுத்த நிர்வாகம் சபைக்கு உதவுகிறது. நிதி அறிக்கை மீதான உள்ளகக் கட்டுப்பாட்டு

முறையின் ஆவணங்களை தொடர்ந்து மேம்படுத்தும் பணியில் மேலாண்மை உள்ளது. நிதி அறிக்கையிடலுக்கான உள்ளகக் கட்டுப்பாட்டு முறையை மதிப்பீடுவதில், நிறுவனத்தின் அடையாளம் காணப்பட்ட அதிகாரிகள் குறிப்பிடத்தக்க கணக்குகள் மற்றும் நிறுவனத்தின் நிதிநிலை அறிக்கைகளின் வெளிப்பாடுகளுடன் இணைக்கப்பட்டுள்ள அனைத்து நடைமுறைகளையும் கட்டுப்பாடுகளையும் இணைத்தனர்.

இவை வடிவமைப்பு மற்றும் செயல்படுத்தல் செயல்திறனின் பொருத்தக்கூடிய தன்மைக்காக நிறுவனத்தின் உள்ளகக் கணக்காய்வுத் துறையால் கண்காணிக்கப்பட்டு சரிபார்க்கப்படுகின்றன.

அங்கீகாரம், அளவீட்டு, வகைப்பாடு மற்றும் வெளிப்படுத்தல் ஆகியவற்றின் தேவைகளுக்கு இணங்க செயல்முறைகளில் SLFRS கள் மற்றும் LKAS முற்போக்கான மேம்பாடுகள் செய்யப்படுகின்றன, நிறுவனம் இலங்கை கணக்கியல் தரங்களை உள்ளடக்கியது. அதே நேரத்தில் செயல்முறைகளை மேலும் வலுப்படுத்துகின்றன அதன் நிதி அறிக்கை மற்றும் மேலாண்மை தகவல்களில் தொடரும்.

SLFRS 9 இன் "நிதி கருவிகள்" தேவைகளுக்கு சபை உரிய கவனம் செலுத்தியுள்ளது. தேவையான தொகுதிகள் செயல்படுத்தப்பட்டுள்ளன மற்றும் மேலாண்மை தகவல் அமைப்புகள் மற்றும் தேவையான அறிக்கைகளைச் சுற்றியுள்ள செயல்முறைகள் மற்றும் கட்டுப்பாடுகளை வலுப்படுத்த செயல்முறைகள் மற்றும் கட்டுப்பாடுகள் குறித்த முற்போக்கான மேம்பாடுகள் SLFRS 9 க்கு ஏற்ப மாதிரி சரிபார்ப்பு மற்றும் இணக்கத்திற்காக செய்யப்படுகின்றன.

இலங்கை நிதி அறிக்கை தரநிலை: ஞாடுகளுள் 16 க்கு ஏற்ப மாதிரி சரிபார்ப்பு மற்றும்

இணக்கத்திற்காக "குத்தகைகள்" குறித்த தேவைகளையும் சபை கவனத்தில் எடுத்துள்ளது. LAKS 17 - "குத்தகைகள்" ஐ மாற்றுவதன் மூலம் 1 ஜனவரி 2019 முதல் வருடாந்த நிதிக் காலங்களுக்கு பயனுள்ளதாக வழங்கப்பட்டுள்ளது. 31 மார்ச் 2020 உடன் முடிவடைந்த ஆண்டிற்கான நிதிநிலை அறிக்கைகளில் தேவையான அனைத்து மாற்றங்களும் செய்யப்பட்டுள்ளன.

→ உறுதிப்படுத்தல்

மேற்கண்ட செயல்முறைகளின் அடிப்படையில், நிறுவனத்தின் நிதி அறிக்கை முறை நிதி அறிக்கையின் நம்பகத்தன்மை குறித்து நியாயமான உத்தரவாதத்தை வழங்க வடிவமைக்கப்பட்டுள்ளது என்பதையும், வெளியக நோக்கங்களுக்காக நிதிநிலை அறிக்கைகளைத் தயாரிப்பது இலங்கை கணக்கியலுக்கு இணங்க செய்யப்பட்டுள்ளது என்பதையும் பணிப்பாளர்கள் சபை உறுதிப்படுத்துகிறது. இலங்கை மத்திய வங்கி மற்றும் கொழும்பு பங்குச் சந்தையின் தரநிலைகள் மற்றும் ஒழுங்குமுறை தேவைகளுக்கேற்ப உள்ளது.

→ வெளியக கணக்காய்-வளர்களின் அறிக்கை மீதான மதிப்பாய்வு

வெளியக கணக்காய்வாளர்கள் 2020 மார்ச் 31 ஆம் திகதியுடன் முடிவடைந்த ஆண்டிற்கான மேற்கண்ட பணிப்பாளர்களின் அறிக்கையை மறுஆய்வு செய்ததோடு, நிறுவனத்தின் நிதி அறிக்கையிடலில் உள்ளகக் கட்டுப்பாட்டு அமைப்பின் வடிவமைப்பு மற்றும் செயல்திறனை மதிப்பாய்வு செய்யும் சபைச் செயல்முறையில் அவர்களின் கவனத்திற்கு பொருந்தாதது என்ற எதுவும் வரவில்லை என்று சபைக்கு அறிக்கை அளித்துள்ளனர்.

சபையின் உத்தரவுப்படி

கோரலி பீட்டர்ஸ்
தலைவர்
சபைக் கணக்காய்வுக் குழு

சஜீவ் ராஜபக்ஷ
தலைவர்

ரோஷன் பதிரகே
பணிப்பாளர்

15 ஜூலை 2020
கொழும்பு

தலைமை நிறைவேற்று அதிகாரி மற்றும் தலைமை நிதி அதிகாரி ஆகியோரின் அறிக்கையிடலின் மீதான பொறுப்புக்கள்

இந்த அறிக்கை பற்றி பீப்பிள்ஸ் லீசிங் பற்றி சிறப்பம்சங்கள் செய்திகள் வியாபார மாதிரி மேலாண்மை கலந்துரையாடல் மற்றும் பகுப்பாய்வு பணிக்கூற்று நிதி அறிக்கைகள் >> துணை அறிக்கைகள்

31 மார்ச் 2020 நிலவரப்படி பீப்பிள்ஸ் லீசிங் பீ.எல்.சி (நிறுவனம்) மற்றும் நிறுவனத்தின் ஒருங்கிணைந்த நிதிநிலை அறிக்கைகள் மற்றும் அதன் துணை நிறுவனங்கள் (குழு) ஆகியவற்றின் நிதிநிலை அறிக்கைகள் பின்வரும் தேவைகளுக்கு இணங்க தயாரிக்கப்பட்டு வழங்கப்படுகின்றன:

- பட்டியல் இலங்கையின் கணக்காளர்கள் நிறுவனம் வழங்கிய இலங்கை கணக்கியல் தரநிலைகள்
- நிறுவனங்கள் சட்டம் 2007 இன் எண் 07
- இலங்கை கணக்கியல் மற்றும் கணக்காய்வுத் தரநிலைகள் சட்டம் இல்லை. 1995 இல் 15
- 2011 ஆம் ஆண்டின் 42 ஆம் இலக்க நிதி வணிகச் சட்டத்தின் கீழ் இலங்கை மத்திய வங்கியால் உரிமம் பெற்ற நிதி நிறுவனங்களுக்கு வழங்கப்பட்ட வழிமுறைகள்
- கொடும்பு பங்குச் சந்தையின் பட்டியல் விதிகள் மற்றும்
- இலங்கையின் பட்டியல் கணக்காளர் நிறுவனம் (CA இலங்கை) வழங்கிய கார்ப்பரேட் கவர்ன்ன்ஸ் பற்றிய சிறந்த நடைமுறை குறியீடு.

கொடும்பு பங்குச் சந்தையின் பட்டியல் விதிகளுக்கு இணங்க காலாண்டு அடிப்படையில் குழு அதன் பங்குதாரர்களுக்கு இடைக்கால நிதிநிலை அறிக்கைகளை முன்வைக்கிறது.

நிறுவனம் இலங்கை கணக்கியல் தரநிலை – SLRFS 16 ஐ “குத்தகைகளில்” பயன்படுத்தியது, இது இலங்கை கணக்கியல் தரநிலை LKAS 17 ஐ “குத்தகைகளில்” மாற்றியது, ஏப்ரல் 1, 2019 முதல் அமலுக்கு வந்தது. புதிய தரநிலை உள்ளது. இயக்க குத்தகைகள் மற்றும் நிதி குத்தகைகளுக்கு இடையிலான வேறுபாட்டை நீக்கியது. இயக்க குத்தகைகளாக வகைப்படுத்தப்பட்ட பெரும்பாலான ஒப்பந்தங்கள், முன்னர் இருப்பு-நிலைக்கு வெளியே பதிவு செய்யப்பட்டிருந்தன, இப்போது அவை நிதி நிலை அறிக்கையில் சரியான பயன்பாட்டு (ROU) சொத்துகள் மற்றும் குத்தகை கடன்கள் என அங்கீகரிக்கப்பட்டுள்ளன. பக்கம் 227 இல் குறிப்பு 34 இல் வெளிப்படுத்தப்பட்டுள்ள பிற நிதி சாராத சொத்துக்களை (சொத்து, பொறி மற்றும் உபகரணங்கள் போன்றவை) ஒத்த உரிமையின் பயன்பாட்டு சொத்துக்களை குத்தகைதாரர் அளவீடுகிறார் மற்றும் பக்கம் 238 இல் குறிப்பு 41 இல் வெளிப்படுத்தப்பட்டுள்ளபடி பிற நிதி கடன்களைப் போன்ற குத்தகைக் கடன்களையும். இதன் விளைவாக, குத்தகைதாரர் பயன்பாட்டுக்கான சரியான சொத்தின் தேய்மானம் மற்றும் குத்தகை பொறுப்பு

மீதான வட்டி ஆகியவற்றை அங்கீகரிக்கிறார். தேய்மானம் பொதுவாக ஒரு நேர்-கோடு அடிப்படையில் இருக்கும். நிறுவனம் இலங்கை கணக்கியல் தரநிலை – SLRFS 16 ஐ “குத்தகைகளில்” பயன்படுத்தியது, இது இலங்கை கணக்கியல் தரநிலை LKAS 17 ஐ “குத்தகைகளில்” மாற்றியது, ஏப்ரல் 1, 2019 முதல் அமலுக்கு வந்தது.

இயக்க குத்தகைகள் மற்றும் நிதி குத்தகைகளுக்கு இடையிலான வேறுபாட்டை நீக்கியது. இயக்க குத்தகைகளாக வகைப்படுத்தப்பட்ட பெரும்பாலான ஒப்பந்தங்கள், முன்னர் இருப்புநிலைக்கு வெளியே பதிவு செய்யப்பட்டிருந்தன, இப்போது அவை நிதி நிலை அறிக்கையில் சரியான பயன்பாட்டு (ROU) சொத்துக்கள் மற்றும் குத்தகை கடன்கள் என அங்கீகரிக்கப்பட்டுள்ளன. பக்கம் 227 இல் குறிப்பு 34 இல் வெளிப்படுத்தப்பட்டுள்ள பிற நிதி சாராத சொத்துக்களை (சொத்து, பொறி மற்றும் உபகரணங்கள் போன்றவை) ஒத்த உரிமையின் பயன்பாட்டு சொத்துக்களை குத்தகைதாரர் அளவீடுகிறார் மற்றும் பக்கம் 238 இல் குறிப்பு 41 இல் வெளிப்படுத்தப்பட்டுள்ளபடி பிற நிதிக் கடன்களைப் போன்ற குத்தகைக் கடன்களையும். இதன் விளைவாக, குத்தகைதாரர் பயன்பாட்டுக்கான சரியான சொத்தின் தேய்மானம் மற்றும் குத்தகை பொறுப்பு மீதான வட்டி ஆகியவற்றை அங்கீகரிக்கிறார். தேய்மானம் பொதுவாக ஒரு நேர்-கோடு அடிப்படையில் இருக்கும்.

IFRIC 23 – வருமான வரி சிகிச்சையின் மீதான நிச்சயமற்ற தன்மை, வரி சிகிச்சைகள் நிச்சயமற்ற தன்மையைக் கொண்டிருக்கும்போது வருமான வரிகளுக்கான கணக்கீட்டைக் குறிக்கிறது, இது “வருமான வரிகளில்” LKAS 12 ஐப் பயன்படுத்துவதை பாதிக்கிறது. நிச்சயமற்ற தன்மைகளை அடையாளம் காண்பதில் நிறுவனம் குறிப்பிடத்தக்க தீர்ப்பைப் பயன்படுத்துகிறது

வருமான வரி சிகிச்சைகள். நிறுவனம் சிக்கலான சூழலில் செயல்படுவதால், விளக்கம் அதன் ஒருங்கிணைந்த நிதிநிலை அறிக்கைகளில் தாக்கத்தை ஏற்படுத்துமா என்பதை மதிப்பீடு செய்தது. வரிவிதிப்பு அதிகாரிகளால் அதன் வரி ஏற்றுக்கொள்ளப்பட வாய்ப்புள்ளது என்று அதன் வரி இணக்கம் மற்றும் பரிமாற்ற விலை ஆய்வின் அடிப்படையில் நிறுவனம் தீர்மானித்தது. விளக்கம் நிறுவனத்தின் நிதிநிலை அறிக்கைகளில் தாக்கத்தை ஏற்படுத்தவில்லை.

நிதிநிலை அறிக்கைகள் தயாரிப்பதில் பயன்படுத்தப்படும் கணக்கியல் கொள்கைகள் பொருத்தமானவை மற்றும் அவை தொடர்ந்து குழுவால் பயன்படுத்தப்படுகின்றன. அவற்றைப் பின்பற்றுவதில் பரிந்துரைக்கப்பட்ட

கணக்கியல் தரநிலைகளில் இருந்து உள்ளன. தற்போதைய விளக்கக்காட்சி மற்றும் பொருள் புறப்பாடுகளுக்கு இணங்க தேவையான இடங்களில் ஒப்பீடு தகவல்கள் மறுவகைப்படுத்தப்பட்டுள்ளன, ஏதேனும் இருந்தால், அவை வெளிப்படுத்தப்பட்டு விளக்கப்பட்டிருக்கின்றன. குறிப்பிடத்தக்க கணக்கியல் கொள்கைகள் மற்றும் மதிப்பீடுகள் அதிக அளவு தீர்ப்பை உள்ளடக்கியது மற்றும் பெரிய கணக்காய்வு மற்றும் சபை உள்ளக கணக்காய்வுக் குழுக்களால் விவாதிக்கப்பட்டவை.

இந்த நிதிநிலை அறிக்கைகளின் நேர்மை மற்றும் குறிக்கோளின் பொறுப்பை பணியாளர்கள் சபையும் நிறுவனத்தின் நிர்வாகமும் ஏற்றுக்கொள்கின்றன. நிதிநிலை அறிக்கைகள் தொடர்பான மதிப்பீடுகள் மற்றும் தீர்ப்புகள் விவேகமான மற்றும் நியாயமான அடிப்படையில் செய்யப்பட்டன நிதி அறிக்கைகள் உண்மையான மற்றும் நியாயமான முறையில் பிரதிபலிக்கப்படுவதை உறுதி செய்வதற்காக, பரிவர்த்தனைகளின் வடிவம் மற்றும் பொருள் மற்றும் நிறுவனத்தின் விவகாரங்கள் நியாயமான முறையில் தொடர்ந்து செயல்படுவதற்கு போதுமான ஆதாரங்கள் உள்ளன என்பதையும், இந்த நிதிநிலை அறிக்கைகளைத் தயாரிப்பதில் கோயில் கவலை அடிப்படையில் பயன்படுத்தியுள்ளதையும் நாங்கள் உறுதிப்படுத்துகிறோம்.

இதை உறுதி செய்வதற்காக, நிறுவனமும் குழுவும் உள்ளகக் கட்டுப்பாடு மற்றும் கணக்கியல் பதிவுகளை நிறுவுவதில், சொத்துக்களைப் பாதுகாப்பதற்காக மற்றும் மோசடிகள் மற்றும் பிற முறைகேடுகளைத் தடுப்பதற்கும் கண்டறிவதற்கும் முறையான கண்டறிவதற்கும் அக்கறை எடுத்துள்ளன. அவை மதிப்பாய்வு செய்யப்பட்டு மதிப்பீடு செய்யப்பட்டு புதுப்பிக்கப்படுகின்றன.

நிறுவனம் மற்றும் குழுமத்தின் நிறுவப்பட்ட கொள்கைகள் மற்றும் நடைமுறைகள் தொடர்ந்து பின்பற்றப்படுகின்றன என்பதற்கான நியாயமான உத்தரவாதத்தை வழங்குவதற்காக கணக்காய்வினை உள்ளக கணக்காய்வுத் துறை அவ்வப்போது நடத்தியது.

எவ்வாறாயினும், உள்ளகக் கட்டுப்பாடுகள் மற்றும் கணக்கியல் ஆகியவற்றின் எந்தவொரு அமைப்பினாலும் வழங்கப்பட்ட உத்தரவாதங்களை எடைபோடுவதில் அங்கீகரிக்கப்பட வேண்டிய உடனளர்ந்த வரம்புகள் உள்ளன.

சபை கண்காய்வுக் குழு அனைத்து உள் மற்றும் வெளியக கணக்காய்வு மற்றும்

ஆய்வுத் திட்டங்கள், உள்ளகக் கட்டுப்பாட்டு அமைப்புகள் மற்றும் நடைமுறைகளின் செயல்திறன், கணக்கியல் கொள்கைகளின் தரம் மற்றும் சட்டரீதியான மற்றும் ஒழுங்குமுறை தேவைகளைப் பின்பற்றாதல், வெளியக கண்காய்வுத் திட்டம் மற்றும் நிர்வாகக் கடிதங்கள் மற்றும் சட்டரீதியான தணிக்கையின் போது எழுப்பப்பட்ட எந்தவொரு சிக்கல்களையும் பின்தொடரலாம், அவற்றின் விவரங்கள் இந்த ஆண்டு அறிக்கையின் 118 மற்றும் 119 பக்கங்களில் உள்ள “சபைத் கணக்காய்வுக் குழு அறிக்கையில்,” கொடுக்கப்பட்டுள்ளது. நிறுவனத்தின் நிதிநிலை அறிக்கைகள் மற்றும் குழுவின் ஒருங்கிணைந்த நிதிநிலை அறிக்கைகள் கணக்காய்வு நாயகத்தால் கணக்காய்வு செய்யப்பட்டன, மேலும் அவரது அறிக்கை இந்த ஆண்டு அறிக்கையின் 145 முதல் 147 பக்கங்களில் கொடுக்கப்பட்டுள்ளது.


நாங்கள் இவற்றை உறுதிப்படுத்துகிறோம்:

- குழு பொருத்தக்கூடிய அனைத்து சட்டங்களுக்கும் மற்றும் விதிமுறைகள் மற்றும் விவேகமான தேவைகளுக்கு இணங்கியுள்ளது.
- இந்த வருடாந்த அறிக்கையின் நிதி அறிக்கைகளின் 250 ஆம் பக்கத்தில் குறிப்பு 53 இல் வெளிப்படுத்தப்பட்டதைத் தவிர வேறு எந்த பொருள் வழக்குகளும் குழுவிற்கு எதிராக நிலுவையில் இல்லை.

அனைத்து வரிகளும், கடமைகளும், வரிகளும், குழுவின் அனைத்து சட்டரீதியான கொடுப்பனவுகளும், 2020 மார்ச் 31 ஆம் திகதி நிலவரப்படி ஊழியர்களின் சார்பாகவும், செலுத்த வேண்டிய அனைத்து பங்களிப்புகள் மற்றும் வரிகளும் செலுத்தப்பட்டுள்ளன, அல்லது பொருத்தமான இடங்களில் வழங்கப்பட்டுள்ளன.



ஒரு எஸ் இப்ராஹிம்
தலைமை நிர்வாக அதிகாரி



ஒமல் சுமனசிரி
தலைமை மேலாளர் - நிதி

8 ஜூலை 2020
கொடும்பு

சுயாதீன கணக்காய்வாளரின் அறிக்கை



ජාතික විගණන කාර්යාලය தேசிய கணக்காய்வு அலுவலகம் NATIONAL AUDIT OFFICE



எனது எண்.
எனது இல.
My No.

BAF/D/PLF/2020/01

உமது எண்.
உமது இல.
Your No.

நினைவு
திக்கதி
Date

13 ஜூலை 2020

தலைவர்
பீப்பள்ஸ் லீசிங் & பினான்ஸ் PLC.

2018 ஆம் ஆண்டு மார்ச் 19 ஆம் திகதி தேசிய கணக்காய்வுச் சட்டத்தின் பிரிவு 12 ன் படி, 2020 மார்ச் 31 ஆம் திகதியுடன் முடிவடைந்த ஆண்டிற்கான பீப்பள்ஸ் லீசிங் PLC மற்றும் அதன் துணை நிறுவனங்களின் நிதி அறிக்கைகள் மற்றும் பிற சட்ட மற்றும் ஒழுங்குமுறை தேவைகள் குறித்த கணக்காய்வாளர் நாயகத்தின் அறிக்கை.

1 - நிதி அறிக்கைகள்

1.1 கருத்து

பீப்பள்ஸ் லீசிங் மற்றும் PLC ("நிறுவனம்") மற்றும் பீப்பள்ஸ் லீசிங் மற்றும் நிதி PLC மற்றும் அதன் துணை நிறுவனங்களின் ("குழு") ஒருங்கிணைந்த நிதிநிலை அறிக்கைகளின் கணக்காய்வு 2020 மார்ச் 3 ஆம் திகதியுடன் முடிவடைந்த ஆண்டிற்கானது. இல் நிதி நிலை 31 மார்ச் 2020, மற்றும்

லாபம் அல்லது நட்டம் அறிக்கை, முழு வருமான அறிக்கை, பங்கு மாற்றங்களின் அறிக்கை மற்றும் பின்னர் முடிவடைந்த ஆண்டிற்கான பணப்புழக்கங்களின் அறிக்கை மற்றும் குறிப்பிடத்தக்க கணக்கியல் கொள்கைகளின் சுருக்கம் உள்ளிட்ட நிதிநிலை அறிக்கைகளுக்கான குறிப்புகள் மேற்கொள்ளப்பட்டன பிரிவு 154 இல் உள்ள விதிகளை பின்பற்றுவதில் எனது வழிகாட்டுதலின் கீழ் (1) இலங்கை ஜனநாயக சோசலிச குடியரசின் அரசியலமைப்பின் 2018 ஆம் ஆண்டின் தேசிய கணக்காய்வுச் சட்டத்தின் விதிகளுடன் இணைந்து வாசிக்கத்தக்கது. அரசியலமைப்பின் 154 (6) வது பிரிவில் உள்ள விதிகளைத் தொடர்ந்து பாராளுமன்றத்திற்கு எனது அறிக்கை இருக்கும் சரியான நேரத்தில் தாக்கல் செய்யப்பட்டது. இந்த கணக்காய்வு செய்ய எனக்கு பொது நடைமுறையில் பட்டய கணக்காளர்கள் நிறுவனம்

உதவியது. எனது கருத்துப்படி, நிறுவனம் மற்றும் குழுவின் நிதிநிலை அறிக்கைகள் 2020 மார்ச் 31 ஆம் திகதி நிலவர்ப்படி நிறுவனத்தின் மற்றும் குழுவின் நிதி நிலை பற்றிய உண்மையான மற்றும் நியாயமான பார்வையை அளிக்கின்றன, மேலும் அவற்றின் நிதி செயல்திறன் மற்றும் பணப்புழக்கங்கள் பின்னர் முடிவடைந்த ஆண்டு இலங்கை கணக்கியல் தரநிலைகளுக்கு இணங்க உள்ளன.

1.2 கருத்துக்கான அடிப்படை

இலங்கை கணக்காய்வு தரநிலைகளுக்கு (SLAuS) படி எனது கணக்காய்வு நடத்தினேன். அந்த தரங்களின் கீழ் எனது பொறுப்புகள் எனது அறிக்கையின் நிதி அறிக்கைகள் கணக்காய்வாளரின் பொறுப்புகளில் மேலும் விவரிக்கப்பட்டுள்ளன. நான் பெற்ற கணக்காய்வு சான்றுகள் எனது கருத்துக்கு ஒரு அடிப்படையை வழங்க போதுமானவை மற்றும் பொருத்தமானவை என்று நான் நம்புகிறேன்.

1.3 முக்கிய கணக்காய்வு விஷயங்கள்

முக்கிய கணக்காய்வு விஷயங்கள், எனது தொழில்முறை தீர்ப்பில், நடப்பு காலத்தின் நிதிநிலை அறிக்கைகளை நான் கணக்காய்வு செய்வதில் மிகவும் முக்கியத்துவம் வாய்ந்தவை. இந்த விடயங்கள் நிறுவனத்தின் நிதிநிலை அறிக்கைகள் மற்றும் குழுவின் ஒருங்கிணைந்த நிதிநிலை அறிக்கைகள் ஆகியவற்றின் கணக்காய்வு மற்றும் அதன் கணக்காய்வு கருத்தை உருவாக்குவதில் பின்னணியில் உரையாற்றப்பட்டன, மேலும் இந்த விடயங்களில் நான் ஒரு தனி கருத்தை வழங்கவில்லை.





முக்கிய கணக்காய்வு விடயம்

எவ்வாறு எமது கணக்காய்வு இந்த முக்கிய விடயங்களை ஆராய்ந்தது?

கடன்கள் மற்றும் பெறத்தக்கவைகளுக்கான குறைபாடு கொடுப்பனவு

எனது தணிக்கை கடன்களுக்கான குறைபாடு கொடுப்பனவு மற்றும் பெறத்தக்கவைகள் ஒரு முக்கிய கணக்காய்வு சம்பந்தமாக பொருள் கடன்கள் மற்றும் பெறத்தக்கவைகளுக்கான தொகைகள் குறைபாடு கொடுப்பனவு, அதனுடன் தொடர்புடைய அகநிலை நிர்வாகத்தின் குறைபாடு மதிப்பீடு, சிக்கலான ஈடுபாடு கையேடு கணக்கீடுகள் மற்றும் மேலாண்மை மேலடுக்கில் அதிகரிப்பு

பொருளாதாரத்தில் COVID-19 இனால் ஏற்படக்கூடிய பாதிப்புகள் காரணமாக, இது ஒரு முக்கிய கணக்காய்வு விடயமாக கருதுவதற்கான எனது கருத்தை அடிப்படையாகக் கொண்டது.

31 மார்ச் 2020 நிலவரப்படி, குழுவின் மொத்த சொத்துகளில் 83% இருந்தது கடன்கள் மற்றும் பெறத்தக்கவைகள் ரூ. 154,135 மில்லியன் (குறிப்பு 25), குறைபாடு கொடுப்பனவு நிகர ரூ. 9,170 மில்லியன் (குறிப்பு 25).

நிதி அறிக்கைகளின் குறிப்பு 25.7 நிர்வாகம் தனது கணக்கியலில் பயன்படுத்திய குறைபாடு கட்டணங்கள் மற்றும் கொடுப்பனவுகளைப் பற்றி விவரிக்கிறது.

குறைபாடு கொடுப்பனவின் நியாயத்தை மதிப்பிடுவதற்கு, எனது நடைமுறைகள் (மற்றவற்றுடன்) பின்வருவனவற்றை உள்ளடக்கியது:

- மதிப்பீட்டின் மீதான கட்டுப்பாடுகளின் கடன்கள் மற்றும் பெறத்தக்கவைகளின் குறைபாடு வடிவமைப்பு செயல்திறனை மதிப்பீடு செய்தேன். இதில் மேற்பார்வை நிலை, மதிப்பாய்வு மற்றும் குறிப்பிடத்தக்க தீர்ப்புகளின் ஒப்புதல், மதிப்பீடுகள் மற்றும் அனுமானங்கள் மதிப்பீடு செய்வது அடங்கும்.
- அடிப்படை கணக்கீடுகள் மற்றும் தரவை சோதித்துப் பார்த்தல்.
- மேற்கூறியவற்றைத் தவிர, பின்வரும் முக்கிய நடைமுறைகளும் இருந்தன நிகழ்த்தப்பட்டது:

தனித்தனியாக மதிப்பிடப்பட்ட கடன்கள் மற்றும் பெறத்தக்கவைகளின் மாதிரிக்கு குறைபாடு:

- ஒரு குறைபாடு நிகழ்வு நிகழ்ந்ததா என்பதை தீர்மானிப்பதற்கு நிர்வாகத்தால் பயன்படுத்தப்படும் முக்கிய அளவுகோல்களை நான் மதிப்பீடு செய்தேன்.
- குறைபாடு குறிகாட்டிகள் இருந்த இடத்தில், நான் நியாயத்தை மதிப்பீட்டின் நிர்வாகத்தின் மதிப்பிடப்பட்ட எதிர்கால மீட்டெடுப்புகள் உட்பட அரசாங்க நிர்வாக நடவடிக்கைகள், தள்ளுபடி ஆகியவற்றைக் கருத்தில் கொண்டு எதிர்கால பணப்புழக்கங்கள் விகிதங்கள் மற்றும் ஒரு மாதிரி அடிப்படையில் பிணையின் மதிப்பீடு மேற்கொண்டேன்.

குறைபாடுகளுக்காக கூட்டாக மதிப்பிடப்பட்ட கடன்கள் மற்றும் பெறத்தக்கவைகளுக்கு:

- விவரங்களை ஒப்புக்கொள்வதற்கான தகவல் மற்றும் கணக்கீடுகள் தொடர்புடைய மூல ஆவணங்கள், தகவல் தொழில்நுட்ப அமைப்புகளில் தகவல் மற்றும் கணக்கீடுகள் அடிப்படையின் முழுமையையும் துல்லியத்தையும் சோதித்தேன்.
- மேக்ரோ பொருளாதார மற்றும் பிற காரணிகளின் நியாயத்தை ஒப்பிடுவதன் மூலம் நிர்வாகத்தால் அவர்களின் தீர்ப்பு மேலடுக்கில் பயன்படுத்தப்படுகிறது பொதுவில் கிடைக்கும் தரவு மற்றும் தகவல் ஆதாரங்களுடன் அவை ஒத்துப் போவதை நான் சோதித்தேன்.
- தற்காலிக நடைமுறையின் மேலாண்மை பயன்பாட்டையும் மதிப்பீடு செய்தேன் ECL கணக்கீடு தொடர்பாக CA இலங்கை வழங்கிய நிறுவனம் பயனர்கள் தொடர்புடைய நிதிநிலை அறிக்கையின் போதுமான தன்மையை நான் மதிப்பீட்டின்
- குறிப்புகள் 11, 25 மற்றும் 59.2 இல் குறிப்பிடப்பட்டுள்ள வெளிப்பாடுகளின் நிதி போதுமான நிலையினையும் நான் மதிப்பீட்டேன்.

COVID-19 இனால் ஏற்படக்கூடிய பாதிப்புகள், நிதிக் கருவிகள் மற்றும் தொடர்புடைய நிதிநிலை அறிக்கை வெளிப்பாடுகளிலிருந்து எழும் அபாயங்கள் மற்றும் மதிப்பீட்டு திகதி வரை கிடைக்கக்கூடிய சிறந்த தகவல்களைக் கருத்தில் கொண்டு மேலாண்மை மதிப்பீடு செய்யப்பட்டுள்ளது, இது நிதி அறிக்கைகளின் பிரிவு 59.1 இன் முழுமையாக விவரிக்கப்பட்டுள்ளது.

COVID-19 வெடித்தால் ஏற்படக்கூடிய பாதிப்புகள், நிதிக் கருவிகள் மற்றும் தொடர்புடைய நிதிநிலை அறிக்கை வெளிப்பாடுகளிலிருந்து எழும் அபாயங்கள் மற்றும் மதிப்பீட்டு தேதி வரை கிடைக்கக்கூடிய சிறந்த தகவல்களைக் கருத்தில் கொண்டு மேலாண்மை மதிப்பீடு செய்யப்பட்டுள்ளது, இது பிரிவு 59.1 இன் முழுமையாக விவரிக்கப்பட்டுள்ளது நிதி அறிக்கைகள்.

வணிகத்தின் தன்மை மற்றும் குறிப்பிடத்தக்க மேலாண்மை தீர்ப்புகள் மற்றும் மதிப்பீடுகள் எதிர்கால நிகழ்வுகள் மற்றும் சூழ்நிலைகளை கருத்தில் கொண்டு இதுபோன்ற நிர்வாகத்தின் மதிப்பீடு மற்றும் தொடர்புடைய வெளிப்பாடுகளை ஒரு முக்கிய கணக்காய்வு விடயமாக நான் கருதினேன்.

எனது நடைமுறைகளில் பின்புலத்தை அடங்கும்.

- COVID-19 தாக்கத்தின் தன்மை மற்றும் அளவின் தாக்கங்கள். நிதிக் கருவிகளிலிருந்து எழும் இடர்கள் மற்றும் தொடர்புடைய குழுவின் வெளிப்பாடுகள் குறித்த நிர்வாகத்தின் மதிப்பீட்டைப் பற்றிய புரிதலைப் பெற்றேன்.
- குறிப்பு (கள்) 59.1, 59.2 மற்றும் 59.3 கவனம் செலுத்தும் நிதிநிலை அறிக்கைகளுக்கு SLFRS இன் நோக்கத்தின் வெளிச்சத்தில் கடன் இடர் மற்றும் பணப்புழக்க இடர் தொடர்பான விடயங்கள்.
- குறிப்பிடத்தக்க தீர்ப்புகள் மற்றும் மதிப்பீடுகள் தொடர்பாக அத்தகைய வெளிப்பாடுகள், தொடர்புடைய சந்தை தகவல் மற்றும் அகத்தை கருத்தில் கொண்டு அனுமானங்கள் குழு எடுத்த முடிவுகள் அந்த விதிகளின் நியாயத்தை நான் மதிப்பீட்டேன்.

1.4 பிற விடயங்கள்

2019 மார்ச் 31 ஆம் திகதியுடன் முடிவடைந்த ஆண்டிற்கான நிறுவனத்தின் நிதிநிலை அறிக்கைகள் மற்றொரு கணக்காய்வாளரால் கணக்காய்வு செய்யப்பட்டன, அவர் அந்த அறிக்கைகள் குறித்து மாற்றப்படாத கருத்தை 13 ஜூன் 2019 அன்று வெளிப்படுத்தினார்.

1.5 குழுவின் 2020 ஆண்டு அறிக்கை சேர்க்கப்பட்டுள்ள பிற தகவல்கள்

பிற தகவல்கள், குழுவின் 2020 ஆண்டு அறிக்கையில், நிதிநிலை அறிக்கைகள் மற்றும் எனது கணக்காய்வாளரின் அறிக்கை தவிர வேறு தகவல்களைக் கொண்டுள்ளது. மற்ற தகவல்களுக்கு நிர்வாகமே பொறுப்பு. குழுவின் 2020

ஆண்டறிக்கை இந்த கணக்காய்வாளரின் அறிக்கையின் பின்னர் எமக்குக் கிடைக்கப் பெறும் என நாம் நம்புகிறோம்.

கணக்காய்வாளரின் அறிக்கையியில் நிதிநிலை அறிக்கைகள் குறித்த எனது கருத்து மற்ற தகவல்களை உள்ளடக்கவில்லை, மேலும் அதில் எந்தவிதமான உறுதியான முடிவுகளையும் நான் வெளிப்படுத்த மாட்டேன்.

நிதிநிலை அறிக்கைகளின் எனது கணக்காய்வ தொடர்பாக, மேலே அடையாளம் காணப்பட்ட பிற தகவல்கள் கிடைக்கும்போது அதை வாசிப்பது எனது பொறுப்பு, அவ்வாறு செய்யும்போது, அந்தத் தகவல் நிதிநிலை அறிக்கைகள் அல்லது கணக்காய்வில் பெறப்பட்ட எனது அறிவுடன் பொருந்தாது அல்லது வேறுவிதமாக தவறாகக் கருதப்பட இடம் உண்டா என்பதை நான் ஆராய்கிறேன்.



1.6 நிர்வாகத்தின் பொறுப்புகள் மற்றும் நிதிநிலை அறிக்கைகளுக்கு பொறுப்பானவர்கள்

இலங்கை கணக்கியல் தரநிலைகளுக்கு ஏற்ப உண்மையான மற்றும் நியாயமான பார்வையைத் தரும் நிதிநிலை அறிக்கைகளைத் தயாரிப்பதற்கும், மேலாண்மை தீர்மானிப்பது போன்ற உள்ளகக் கட்டுப்பாட்டிற்கும் நிர்வாகம் (மேலாண்மை) பொறுப்பாகும். மோசடி அல்லது தவறு காரணமாக எந்தவொரு பிழையுமற்ற நிதி அறிக்கைகளை வெளியிடுவதற்கு மேலாண்மை பொறுப்பேற்கிறது.

நிதிநிலை அறிக்கைகளைத் தயாரிப்பதில், குழுவின் திறனைத் தொடர்ந்து மதிப்பிடுவதற்கும், பொருத்தக்கூடிய வகையில், விடயங்களை கவனத்தில் எடுப்பதற்கும் தொடர்புடைய விடயங்களை வெளிப்படுத்துவதற்கும், கணக்கீட்டின் அக்கறை அடிப்படையைப் பயன்படுத்துவதற்கும் நிர்வாகம் பொறுப்பேற்கிறது.

நிறுவனத்தின் மற்றும் குழுவின் நிதி அறிக்கை செயல்முறையை மேற்பார்வையிடுவதற்கு நிர்வாகத்தின் பொறுப்புமிக்கவர்கள் பொறுப்பாகும்.

2018 ஆம் ஆண்டின் 19 ஆம் இலக்க தேசிய கணக்காய்வுச் சட்டத்தின் பிரிவு 16 (1) இன் படி, குழு அதன் வருமானம், செலவு, சொத்துக்கள் மற்றும் பொறுப்புகள் பற்றிய சரியான புத்தகங்களையும் பதிவுகளையும் பராமரிக்க வேண்டும், வருடாந்த மற்றும் குறிப்பிட்ட கால நிதிநிலை அறிக்கைகள் தயாரிக்கப்படுவதற்கு இது உதவும்.

1.7 நிதிநிலை அறிக்கைகளின் கணக்காய்விற்கான கணக்காய்வாளரின் பொறுப்புகள்

மோசடி அல்லது தவறு காரணமாக நிதி அறிக்கைகள் ஒட்டுமொத்தமாக தவறான தகவல்களிலிருந்து விடுபட்டுள்ளனவா என்பதையும், எனது கருத்தை உள்ளடக்கிய ஒரு கணக்காய்வாளர் அறிக்கையை வெளியிடுவதையும் பற்றிய நியாயமான உத்தரவாதத்தைப் பெறுவதே எனது நோக்கம். நியாயமான உத்தரவாதம் ஒரு உயர் மட்ட உத்தரவாதம், ஆனால் இலங்கை கணக்காய்வு நியமங்களுக்கு அமைவாக நடத்தப்பட்ட கணக்காய்வு எப்போதும் சரியாக இருக்கும் என்பதற்கான ஒரு உத்தரவாதம் அல்ல. ஒரு பொருள் தவறாக இருக்கும்போது, மோசடிகள் அல்லது பிழையிலிருந்து தவறான தகவல்கள் எழக்கூடும், அவை

தனித்தனியாகவோ அல்லது மொத்தமாகவோ நியாயமான முறையில் எதிர்பார்க்கப்பட்டால் அவை பொருளாகக் கருதப்படுகின்றன. இந்த நிதி அறிக்கைகளின் அடிப்படையில் எடுக்கப்பட்ட பயனர்களின் பொருளாதார முடிவுகளை பாதிக்கும்.

இலங்கை கணக்காய்வு தரநிலைகளின்படி ஒரு கணக்காய்வின் ஒரு பகுதியாக, நான் தொழில்முறை தீர்ப்பைப் பயன்படுத்துகிறேன், மற்றும் கணக்காய்வு முழுவதும் தொழில்முறை சந்தேகங்களை நானும் கூட கொண்டுள்ளேன்.

● - மோசடி அல்லது பிழை காரணமாக நிதி அறிக்கைகளின் பொருள் தவறாக மதிப்பிடுவதன் இடர்களைக் கண்டறிந்து மதிப்பிடுதல், அந்த இடர்களுக்கு பதிலளிக்கக்கூடிய கணக்காய்வு நடைமுறைகளை வடிவமைத்தல் மற்றும் அதற்கான அடிப்படையை வழங்க போதுமான மற்றும் பொருத்தமான கணக்காய்வுச் சான்றுகளைப் பெறுதல். மோசடியின் விளைவாக ஒரு பொருளை தவறாகக் கண்டறிவதற்கான இடர் பிழையின் விளைவாக இருப்பதை விட அதிகமாக உள்ளது, ஏனெனில் மோசடியில் கூட்டு, மோசடி, வேண்டுமென்றே விட்டுவிடுதல், தவறான விளக்கங்கள் அல்லது உள்ளகக் கட்டுப்பாட்டை மீறுதல் ஆகியவை அடங்கும்.

● - சூழ்நிலைகளில் பொருத்தமான கணக்காய்வு நடைமுறைகளை வடிவமைப்பதற்காக கணக்காய்விற்கு தொடர்புடைய உள்ளகக் கட்டுப்பாடு குறித்த புரிதலைப் பெறுதல், ஆனால் குழுவின் உள்ளகக் கட்டுப்பாட்டின் செயல்திறன் குறித்து ஒரு கருத்தை வெளிப்படுத்தும் நோக்கத்திற்காக அல்ல.

● - பயன்படுத்தப்படும் கணக்கியல் கொள்கைகளின் சரியான தன்மை மற்றும் கணக்கியல் மதிப்பீடுகளின் நியாயத்தன்மை மற்றும் நிர்வாகத்தால் செய்யப்பட்ட வெளிப்பாடுகளை மதிப்பீடு செய்தல்.

● - கணிசமான சந்தேகத்தை ஏற்படுத்தக்கூடிய நிகழ்வுகள் அல்லது நிபந்தனைகள் தொடர்பாக ஒரு பொருள் நிச்சயமற்ற தன்மை உள்ளதா என்பதை கணக்கியல் தொடர்பான கவனம் அடிப்படையின் அடிப்படையில் நிர்வாகத்தின் பயன்பாட்டின் சரியான தன்மை மற்றும் பெறப்பட்ட கணக்காய்வுச் சான்றுகளின் அடிப்படையில் முடிவு செய்தல். பொருள் நிச்சயமற்ற தன்மை இருப்பதாக

நான் முடிவு செய்தால், நிதி அறிக்கைகளில் தொடர்புடைய வெளிப்பாடுகள் குறித்து எனது கணக்காய்வாளர் அறிக்கையில் கவனத்தை ஈர்க்க வேண்டும் அல்லது அத்தகைய வெளிப்பாடுகள் போதுமானதாக இல்லாவிட்டால், எனது கருத்தை மாற்றியமைக்க வேண்டும். எனது தணிக்கையாளர் அறிக்கையின் தேதி வரை பெறப்பட்ட தணிக்கை சான்றுகளின் அடிப்படையில் எனது முடிவுகள் உள்ளன. எவ்வாறாயினும், எதிர்கால நிகழ்வுகள் அல்லது நிபந்தனைகள் குழு தொடர்ந்து செல்வதை நிறுத்தக்கூடும்.

● - வெளிப்பாடுகள் உட்பட நிதிநிலை அறிக்கைகளின் ஒட்டுமொத்த விளக்கக்காட்சி, கட்டமைப்பு மற்றும் உள்ளடக்கம் மற்றும் நிதி விளக்கக்காட்சிகள் அடிப்படையிலான விளக்கக்காட்சிகள் மற்றும் நிகழ்வுகளை நியாயமான விளக்கக்காட்சியை அடையும் வகையில் பிரதிநிதித்துவப்படுத்துகின்றனவா என்பதை மதிப்பீடு செய்தல்.

உள்ளகக் கட்டுப்பாட்டில் ஏதேனும் குறிப்பிடத்தக்க குறைபாடுகள் உள்ளிட்ட குறிப்பிடத்தக்க கணக்காய்வு கண்டுபிடிப்புகள் தொடர்பாக, மற்ற விடயங்களுடனான நிர்வாக உட்பட்டவர்களுடன் நான் தொடர்பு கொள்கிறேன்.

2 - 1-வா சட்ட மற்றும் ஒழுங்குமுறை தேவைகள் குறித்த அறிக்கை

தேசிய கணக்காய்வுச் சட்டம், 2018 ஆம் ஆண்டின் எண் 19 மற்றும் நிறுவனங்கள் சட்டம், 2007 ஆம் ஆண்டின் எண் 07 பின்வரும் தேவைகளுக்கான குறிப்பிட்ட விதிகளை உள்ளடக்கியது:

● - கணக்காய்வுக்குத் தேவையான அனைத்து தகவல்களையும் விளக்கங்களையும் நான் பெற்றுள்ளேன், எனது தேர்வில் இருந்து வரும் வரையில், 2007 இன் 07 மற்றும் 2018 ஆம் ஆண்டின் 19 ஆம் இலக்க கணக்காய்வு சட்டத்தின் பிரிவு 12 (a) நிறுவனங்கள் சட்டத்தின் பிரிவு 163 (2) (d) இன் தேவைக்கேற்ப முறையான கணக்கு பதிவுகள் நிறுவனத்தால் முன்வைக்கப்பட்டுள்ளன.

● - நிறுவனத்தின் நிதிநிலை அறிக்கைகள் 2007 ஆம் ஆண்டின் 07 ஆம் இலக்க நிறுவனச் சட்டத்தின் பிரிவு 151 இன் தேவைக்கு இணங்குகின்றன.

● - வழங்கப்பட்ட நிதிநிலை அறிக்கைகள் 2018 ஆம் ஆண்டின் 19 ஆம் இலக்க தேசிய தணிக்கைச் சட்டத்தின் 6 (1) (d) (iii). பிரிவின் தேவைக்கேற்ப முந்தைய ஆண்டோடு ஒத்துப்போகின்றன.

● - 2018 ஆம் ஆண்டின் 19 ஆம் இலக்க தேசிய கணக்காய்வுச் சட்டத்தின் பிரிவு 6 (1) (d) (iv) இன் தேவைக்கேற்ப முந்தைய ஆண்டில் நான் செய்த அனைத்து பரிந்துரைகளும் முன்வைக்கப்பட்ட நிதிநிலை அறிக்கைகளில் அடங்கும்.

நிகழ்த்தப்பட்ட நடைமுறைகள் மற்றும் பெறப்பட்ட சான்றுகள் பொருள் சார்ந்த விடயங்களுக்கு மட்டுப்படுத்தப்பட்டவை, பின்வரும் சட்டங்கள் தொடர்பாக எதுவும் என் கவனத்திற்கு வரவில்லை:

● - எந்த உறுப்பினரும் நிறுவனத்தால் நுழைந்தது ஒப்பந்தத்தில் எந்த நேரடி அல்லது மறைமுக செயற்பாடுகள் 2018 தேசிய கணக்காய்வுச் சட்டம், எண் 19 பிரிவு 12 (d) தேவைக்கேற்ப சாதாரண வியாபார நடவடிக்கைக்கு வெளியே ஈடுபட்டனர் என்பது.

● - நிறுவனத்திற்குத் தகுந்த எழுத்துபூர்வமான சட்டம், பொது மற்றும் சிறப்பு வழிகாட்டல்களில் வழங்கப்பட்ட 19 ஆம் இலக்க தேசிய கணக்காய்வுச் சட்டத்தின் எண் 2018 பிரிவு 12 (f) தேவைக்கேற்ப நிறுவனம் நடக்கவில்லை என்பது

● - 2018 ஆம் ஆண்டின் 19 ஆம் இலக்க தேசிய தணிக்கைச் சட்டத்தின் பிரிவு 12 (g) இன் படி நிறுவனம் அதன் அதிகாரங்கள், செயல்பாடுகள் மற்றும் கடமைகளுக்கு ஏற்ப செயல்படவில்லை என்று குறிப்பிடுவது;

● - நிறுவனத்தின் வளங்கள் காலவரையறைகளுக்குள்ளும், பொருத்தக்கூடிய சட்டங்களுக்கு இணங்கவும் பொருளாதார ரீதியாகவும் திறமையாகவும் வாங்கப்படவில்லை மற்றும் பயன்படுத்தப்படவில்லை பிரிவு 12 தேசிய கணக்காய்வுச் சட்டத்தின் (h) 2018 எண்ணிக்கை 19 தேவைக்கேற்ப என்று கூறுவது


W.P.C. விசுவரத்ன
கணக்காய்வு நாயகம்

நிதி அறிக்கைகள் - உள்ளடக்க அட்டவணை

இந்த அறிக்கை பற்றி
பீப்பள்ஸ் லீசிங் பற்றி
சிறப்பம்சங்கள்
செய்திகள்
வியாபார மாதிரி
மேலாண்மை கலந்துரையாடல் மற்றும் பகுப்பாய்வு
பணிக்கூற்று
நிதி அறிக்கைகள் >>
துணை அறிக்கைகள்

குறிப்பு	பக்க எண்
நிதி அறிக்கைகளுக்கான குறிப்புகள்	
இலாபம் அல்லது நட்ட அறிக்கை	149
முழு வருமான அறிக்கை	150
நிதி நிலை அறிக்கை	151
பங்கு மாற்றங்கள் அறிக்கை	152
பண புழக்கங்களின் அறிக்கை	154
நிதி அறிக்கைகளுக்கான குறிப்புகள்	
1. பெருநிறுவன மற்றும் குழு தகவல்கள்	155
2. தயாரிப்பின் அடிப்படை மற்றும் பிற குறிப்பிடத்தக்க கணக்கியல் கொள்கைகள்	155
3. பொது கணக்கியல் கொள்கைகள்	158
4. வழங்கப்பட்ட தரநிலைகள், ஆனால் இன்னும் பயன்படுத்தப்படாதவை	163
லாபம் அல்லது இழப்பு அறிக்கை	
5. பொத்த முழு வருமானம்	164
6. நிகர வட்டி வருமானம்	164
7. நிகர பிரீமியம் சம்பாதித்தது	166
8. கட்டணம் மற்றும் கமிஷன் வருமானம்	167
9. நிதி சொத்துக்களின் நிகர லாபம்/(இழப்புகள்) - FVTPL	168
10. பிற இயக்க வருமானம்	168
11. குறைபாடுகள் மற்றும் கடன்கள் மற்றும் பெறத்தக்கவைகளுக்கான பிற இழப்புகள்	169
12. பணியாளர் செலவுகள்	172
13. தேய்மானம் மற்றும் கடன் பெறுதல்	172
14. நன்மைகள், உரிமைகோரல்கள் மற்றும் எழுத்துறுதி செலவு	173
15. பிற இயக்க செலவுகள்	174
16. நிதி சேவைகளுக்கான வரி	175
17. வருமான வரி செலவு	175
18. சாதாரண பங்குக்கு அடிப்படை/நீர்த்த வருவாய் (இபிஎஸ்)	179
19. சாதாரண பங்குக்கு ஈவுத்தொகை	179
நிதி நிலை அறிக்கை - சொத்துக்கள்	
20. அளவீட்டு அடிப்படையில் நிதி கருவிகளின் பகுப்பாய்வு	179
21. சொத்துக்கள் மற்றும் பொறுப்புகளின் நியாயமான மதிப்பு	182
22. ரொக்கம் மற்றும் ரொக்க சமமானவை	189
23. வங்கிகள் மற்றும் நிதி நிறுவனங்களுடன் சமநிலை	190
24. நிதி சொத்துக்கள் - லாபம் அல்லது இழப்பு மூலம் நியாயமான மதிப்பு	190
25. கடன்கள் மற்றும் பெறத்தக்கவைகள் - கடனளிக்கப்பட்ட செலவு	193
26. காப்பீடு மற்றும் மறுகாப்பீட்டு பெறத்தக்கவைகள்	210
27. நிதி சொத்துக்கள் - பிற விரிவான வருமானத்தின் மூலம் நியாயமான மதிப்பு	212

குறிப்பு	பக்க எண்
28. கடன் கருவிகள் - கடனளிக்கப்பட்ட செலவு	214
29. துணை நிறுவனங்களில் முதலீடுகள்	214
30. கூட்டாளராக முதலீடு	216
31. முதலீட்டு த்து	218
32. சொத்து, ஆலை மற்றும் உபகரணங்கள்	220
33. நல்லெண்ணம் மற்றும் அருவமான சொத்துக்கள்	225
34. பயன்பாட்டு உரிமைகள்	227
35. பிற சொத்துக்கள்	228
நிதி நிலை அறிக்கை - பொறுப்புகள்	
36. வங்கிகள் காரணமாக	229
37. வாடிக்கையாளர்கள் காரணமாக	231
38. கடன் பத்திரங்கள் வழங்கப்பட்டன	232
39. பிற நிதிக் கடன்கள்	235
40. காப்பீட்டு பொறுப்புகள் மற்றும் மறுகாப்பீடு செலுத்த வேண்டியது	236
41. குத்தகை கடன்கள்	238
42. தற்போதைய வரி பொறுப்புகள்	239
43. ஒத்திவைக்கப்பட்ட வரி பொறுப்புகள்/(சொத்துக்கள்)	240
44. பிற பொறுப்புகள்	242
நிதி நிலை அறிக்கை - பங்கு	
45. குறிப்பிடப்பட்ட மூலதனம்	245
46. சட்டரீதியான இருப்பு நிதி	246
47. தக்க வருவாய்	247
48. பிற இருப்புக்கள்	247
49. கட்டுப்படுத்தாத ஆர்வம்	249
பண புழக்கங்களின் அறிக்கை	
50. வருமான வரிக்கு முன் லாபத்தில் பணமில்லாத பொருட்கள் சேர்க்கப்பட்டுள்ளன	249
51. இயக்க சொத்துகளில் மாற்றம்	250
52. இயக்கக் கடன்களில் மாற்றம்	250
பிற நிதி வெளிப்பாடுகள்	
53. தொடர்ச்சியான பொறுப்புகள் மற்றும் கடமைகள்	250
54. சாதாரண பங்குக்கு நிகர சொத்து மதிப்பு	252
55. தற்போதைய/நடப்பு அல்லாத பகுப்பாய்வு	253
56. பிரிவின் அடிப்படையில் நிதி அறிக்கை	255
57. சொத்துக்கள் உறுதியளிக்கப்பட்டன	257
58. தொடர்புடைய கட்சி வெளிப்பாடு	257
59. இடர் மேலாண்மை	262
60. ஒப்பீட்டு தகவல்	288
61. புகாரளிக்கும் காலத்திற்குப் பிறகு நிகழ்வுகள்	288

இலாபம் அல்லது நட்ட அறிக்கை

இந்த அறிக்கை பற்றி
பீப்பிள்ஸ் லீசிங் பற்றி
சிறப்பம்சங்கள்
செய்திகள்
வியாபார மாதிரி
மேலாண்மை கலந்துரையாடல் மற்றும் பகுப்பாய்வு
பணிக்கூற்று
<< நிதி அறிக்கைகள்
துணை அறிக்கைகள்

மார்ச் 31 ஆம் தேதியுடன் முடிவடைந்த ஆண்டிற்கு	குறிப்பு	பக்க எண்	நிறுவனம்			குழு		
			2020 ரூ. '000	2019 ரூ. '000	மாற்றம் %	2020 ரூ. '000	2019 ரூ. '000	மாற்றம் %
மொத்த வருமானம் ரூ	5	164	33,599,314	32,735,639	2.64	40,054,830	38,356,205	4.43
வட்டி வருமானம்	6.1	165	31,459,108	30,836,300	2.02	33,282,879	32,234,340	3.25
குறைவாக: வட்டி செலவு	6.2	165	15,786,586	15,646,099	0.90	16,110,935	15,891,298	1.38
நிகர வட்டி வருமானம்	6	164	15,672,522	15,190,201	3.18	17,171,944	16,343,042	5.07
நிகர பிரீமியம் சம்பாதித்தது	7	166	-	-	-	5,202,030	4,728,573	10.01
கட்டணம் மற்றும் கமிஷன் வருமானம்	8	167	1,694,014	1,508,952	12.26	1,165,632	1,004,297	16.06
நிதி சொத்துக்களின் நிகர லாபம்/(இழப்புகள்) - FVTPL	9	168	11,017	(27,887)	139.51	19,586	(44,351)	144.16
பிற இயக்க வருமானம்	10	168	435,175	418,274	4.04	384,703	433,346	(11.22)
மொத்த இயக்க வருமானம்			17,812,728	17,089,540	4.23	23,943,895	22,464,907	6.58
குறைவாக: குறைபாடு கட்டணங்கள் மற்றும் பிற இழப்புகள் கடன்கள் மற்றும் பெறத்தக்கவைகள்	11	169	4,646,683	1,586,506	192.89	4,901,902	1,708,203	186.96
அசோசியேட்டில் முதலீடு செய்வதற்கான குறைபாடு கட்டணங்கள்	30	216	-	348,794	(100.00)	-	152,572	(100.00)
சரியான பயன்பாட்டு சொத்துகளுக்கான குறைபாடு கட்டணங்கள்	34	227	36,965	-	100.00	36,965	-	100.00
நல்லெண்ணத்திற்கான குறைபாடு கட்டணங்கள்	33	225	68,145	19,580	248.03	68,145	19,580	248.03
நிகர இயக்க வருமானம்			13,060,935	15,134,660	(13.70)	18,936,883	20,584,552	(8.00)
குறைவாக: செலவுகள்								
பணியாளர் செலவுகள்	12	172	3,701,385	3,438,167	7.66	4,561,026	4,166,618	9.47
தேய்மானம் மற்றும் கடன் பெறுதல்	13	172	717,021	179,607	299.22	635,998	302,360	110.34
நன்மைகள், உரிமைகோரல்கள் மற்றும் எழுத்துறுதி செலவு	14	173	-	-	-	3,441,937	3,328,705	3.40
பிற இயக்க செலவுகள்	15	174	2,088,244	2,844,419	(26.58)	2,565,073	3,048,420	(15.86)
மொத்த இயக்க செலவுகள்			6,506,650	6,462,193	0.69	11,204,034	10,846,103	3.30
வரிக்கு முன் இயக்க லாபம் நிதி சேவைகள்			6,554,285	8,672,467	(24.42)	7,732,849	9,738,449	(20.59)
குறைவு: நிதி சேவைகளுக்கான வரி	16	175	2,002,460	2,087,210	(4.06)	2,030,532	2,117,910	(4.13)
வரிகளுக்குப் பிறகு இயக்க லாபம் நிதி சேவைகள்			4,551,825	6,585,257	(30.88)	5,702,317	7,620,539	(25.17)
ஒரு கூட்டாளியின் லாபம்/(இழப்பு) பங்கு (வரி நிகர)	30.1	217	-	-	-	-	(33,234)	100.00
வருமான வரி செலவுக்கு முன் லாபம்			4,551,825	6,585,257	(30.88)	5,702,317	7,587,305	(24.84)
குறைவாக: வருமான வரி செலவு	17	175	1,609,317	2,169,136	(25.81)	2,110,568	2,576,037	(18.07)
ஆண்டுக்கான லாபம்			2,942,508	4,416,121	(33.37)	3,591,749	5,011,268	(28.33)
இலாபத்திற்கு காரணம் -								
நிறுவனத்தின் பங்கு வைத்திருப்பவர்கள்			2,942,508	4,416,121	(33.37)	3,408,670	4,813,578	(29.19)
கட்டுப்படுத்தாத ஆர்வம்	49	249	-	-	-	183,079	197,690	(7.39)
ஆண்டுக்கான லாபம்			2,942,508	4,416,121	(33.37)	3,591,749	5,011,268	(28.33)
சாதாரண பங்குக்கு அடிப்படை/நீர்த்த வருவாய் (ரூ.)	18	179	1.83	2.80	(34.64)	2.11	3.05	(30.82)
சாதாரண பங்குக்கு ஈவுத்தொகை (ரூ.)	19	179	1.20	1.25	(4.00)			

பக்கங்கள் 155 முதல் 288 வரை உள்ள குறிப்புகள் நிதிநிலை அறிக்கைகளின் ஒருங்கிணைந்த பகுதியாகும்.

முழு வருமான அறிக்கை

இந்த அறிக்கை பற்றி பீப்பிள்ஸ் லீசிங் பற்றி சிறப்பம்சங்கள் செய்திகள் வியாபார மாதிரி மேலாண்மை கலந்துரையாடல் மற்றும் பகுப்பாய்வு பணிக்கூற்று நிதி அறிக்கைகள் >> துணை அறிக்கைகள்

மாநாடு 31 ஆம் தேதியுடன் முடிவடைந்த ஆண்டிற்கு	குறிப்பு	பக்க எண்.	நிறுவனம்			குழு		
			2020 ரூ.'000	2019 ரூ.'000	மாற்றம் %	2020 ரூ.'000	2019 ரூ.'000	மாற்றம் %
ஆண்டுக்கான லாபம்			2,942,508	4,416,121	(33.37)	3,591,749	5,011,268	(28.33)
பிற முழு வருமானம், வரி நிகர:								
லாபம் அல்லது இழப்புக்கு மறுவகைப்படுத்தப்பட வேண்டிய பொருட்கள் அடுத்த ஆண்டுகளில் (வரி நிகர):								
மொழிபெயர்ப்பால் எழும் நிகர லாபங்கள்/ (இழப்புகள்) வெளிநாட்டு துணை நிறுவனத்தின் நிதி அறிக்கைகள்	48.5	249	-	-	-	139,129	259,151	(46.31)
நிகர பொருட்கள் லாபத்திற்கு மறுவகைப்படுத்தப்பட வேண்டும் அல்லது அடுத்த ஆண்டுகளில் இழப்பு			-	-	-	139,129	259,151	(46.31)
பொருட்கள் லாபம் அல்லது இழப்புக்கு மறுவகைப்படுத்தப்படக்கூடாது அடுத்த ஆண்டுகளில் (வரி நிகர):								
நிகர இயல்பான ஆதாயங்கள்/(இழப்புகள்) ஆன்வரையறுக்கப்பட்ட நன்மை திட்டங்கள்								
ஒய்வுதியத்தில் உண்மையான லாபங்கள் மற்றும் இழப்புகள் நன்மை கடமை	44.1	244	172	(17,909)	100.96	1,225	(20,872)	105.87
இயல்பான மீதான ஒத்திவைக்கப்பட்ட வரி விளைவு ஆதாயங்கள் மற்றும் இழப்புகள்	43.1	241	(49)	5,670	(100.86)	(91)	14,028	(100.65)
நிதி சொத்துக்கள் - மூலம் நியாயமான மதிப்பு மற்ற விரிவான வருமானம்								
மறு அளவீட்டில் ஆதாயங்கள்/(இழப்புகள்)	48.4	248	(49,372)	(99,611)	50.44	(61,300)	(100,290)	38.88
நிகர உருப்புகள் மறுவகைப்படுத்தப்படக்கூடாது அடுத்த ஆண்டுகளில் லாபம் அல்லது இழப்பு			(49,249)	(111,850)	55.97	(60,166)	(107,134)	43.84
மற்ற முழு வருமானம் ஆண்டு, வரி நிகர			(49,249)	(111,850)	55.97	78,963	152,017	(48.06)
ஆண்டுக்கான மொத்த விரிவான வருமானம்			2,893,259	4,304,271	(32.78)	3,670,712	5,163,285	(28.91)
இதற்கு காரணம்:								
நிறுவனத்தின் பங்கு வைத்திருப்பவர்கள் கட்டுப்படுத்தாத ஆர்வம்	49	249	-	-	-	(3,315)	(740)	(347.97)
மற்ற முழு வருமானம் ஆண்டு, வரி நிகர			(49,249)	(111,850)	55.97	78,963	152,017	(48.06)
மொத்த விரிவான வருமானம் ஆண்டு			2,893,259	4,304,271	(32.78)	3,670,712	5,163,285	(28.91)

பக்கங்கள் 155 முதல் 288 வரை உள்ள குறிப்புகள் நிதிநிலை அறிக்கைகளின் ஒருங்கிணைந்த பகுதியாகும்.

நிதி நிலை அறிக்கை

மாற் 31 வரை	குறிப்பு	பக்க எண்	நிறுவனம்			குழு			
			2020 ரூ. '000	2019 ரூ. '000	மாற்றம் %	2020 ரூ. '000	2019 ரூ. '000	மாற்றம் %	
சொத்துக்கள்									
	ரொக்கம் மற்றும் ரொக்க சமமானவை	22	189	7,164,139	3,294,055	117.49	7,693,032	4,310,595	78.47
	வங்கிகள் மற்றும் நிதி நிறுவனங்களுடன் மீதி	23	190	3,207,440	3,404,533	(5.79)	6,661,407	7,375,423	(9.68)
	நிதி சொத்துக்கள் - லாபம் அல்லது இழப்பு மூலம் நியாயமான மதிப்பு	24	190	1,031,719	23,190	4,348.98	1,198,592	72,386	1,555.83
	கடன்கள் மற்றும் பெறத்தக்கவைகள் - கடனளிக்கப்பட்ட செலவு காப்பீடு மற்றும் மறுகாப்பீட்டு பெறத்தக்கவைகள்	25	193	147,747,511	151,707,902	(2.61)	154,134,934	156,955,837	(1.80)
	நிதி சொத்துக்கள் - மற்றவற்றின் மூலம் நியாயமான மதிப்பு முழு வருமானம்	26	210	-	-	-	1,194,933	885,395	34.96
	27	212	324,381	125,651	158.16	1,455,702	125,651	1,058.53	
	28	214	4,106,963	8,002,625	(48.68)	4,813,439	9,091,945	(47.06)	
	29	214	3,213,788	3,213,788	-	-	-	-	
	30	216	-	237,633	(100.00)	-	237,633	(100.00)	
	31	218	-	-	-	1,131,652	1,131,596	0.00	
	32	220	1,143,929	1,098,286	4.16	3,998,370	4,017,301	(0.47)	
	33	225	257,581	324,905	(20.72)	368,574	432,340	(14.75)	
	34	227	1,939,450	84,065	2,207.08	1,639,482	84,065	1,850.26	
	43	240	376,291	-	100.00	471,841	47,584	891.60	
	35	228	1,147,001	1,024,644	11.94	1,235,329	1,164,884	6.05	
	மொத்த சொத்துக்கள்			171,660,193	172,541,277	(0.51)	185,997,287	185,932,635	0.03
பொறுப்புகள்									
	36	229	7,938,185	27,273,933	(70.89)	10,978,046	30,475,326	(63.98)	
	37	231	106,701,027	88,368,656	20.75	107,685,592	88,923,196	21.10	
	38	232	18,479,260	21,275,031	(13.14)	18,338,039	21,134,040	(13.23)	
	39	235	3,014,117	2,480,377	21.52	2,829,708	2,464,936	14.80	
	40	236	-	-	-	5,065,220	4,880,873	3.78	
	41	238	1,909,098	-	100.00	1,594,245	-	100.00	
	42	239	1,803,309	2,238,257	(19.43)	2,077,418	2,323,647	(10.60)	
	43	240	-	837,179	(100.00)	418,132	1,141,973	(63.39)	
	44	242	1,568,565	1,464,489	7.11	1,700,685	1,606,686	5.85	
	மொத்த பொறுப்புகள்			141,413,561	143,937,922	(1.75)	150,687,085	152,950,677	(1.48)
பங்கு									
	45	245	13,915,414	13,236,073	5.13	13,915,414	13,236,073	5.13	
	46	246	2,205,344	2,058,219	7.15	2,235,077	2,070,667	7.94	
	47	247	14,227,988	13,361,805	6.48	16,517,824	15,198,424	8.68	
	48	247	(102,114)	(52,742)	93.61	285,103	207,274	37.55	
	ஈக்விடி வைத்திருப்பவர்களுக்கு மொத்த பங்கு நிறுவனத்தின் கட்டுப்படுத்தாத ஆர்வம்	49	249	30,246,632	28,603,355	5.75	32,953,418	30,712,438	7.30
				-	-	-	2,356,784	2,269,520	3.85
	மொத்த சமநிலை			30,246,632	28,603,355	5.75	35,310,202	32,981,958	7.06
	மொத்த பொறுப்புகள் மற்றும் பங்கு			171,660,193	172,541,277	(0.51)	185,997,287	185,932,635	0.03
	தொடர்ச்சியான பொறுப்புகள் மற்றும் கடமைகள்	53	250	5,316,892	7,775,864	(31.62)	5,350,615	7,788,708	(31.30)
	சாதாரண பங்குக்கு நிகர சொத்து மதிப்பு (ரூ.)	54	252	18.58	18.10	2.64	20.25	19.44	4.14

பக்கங்கள் 155 முதல் 288 வரை உள்ள குறிப்புகள் நிதிநிலை அறிக்கைகளின் ஒருங்கிணைந்த பகுதியாகும்.
இந்த நிதிநிலை அறிக்கைகள் 2007 ஆம் ஆண்டின் எண் 07 இன் நிறுவனங்கள் சட்டத்தின் தேவைகளுக்கு இணங்க தயாரிக்கப்பட்டுள்ளன என்பதை நாங்கள் சான்றளிக்கிறோம்.



மூல் சுமனசிறி

தலைமை மேலாளர் - நிதி

இந்த நிதிநிலை அறிக்கைகளுக்கு பணிப்பாளர்கள் சபை பொறுப்பு.

சபை சார்பாக அங்கீகரிக்கப்பட்டு கையொப்பமிடப்பட்டது:



கஜீவா ராஜபக்ஷ

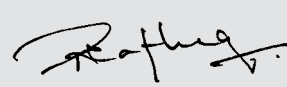
தலைவர்

8 ஜூலை 2020



ஏ எஸ் இய்யாஹிம்

தலைமை நிர்வாக அதிகாரி



ரோஹன் பதிரகே

பணிப்பாளர்

பங்கு மாற்றங்கள் அறிக்கை

இந்த அறிக்கை பற்றி
பீப்பிள்ஸ் லீசிங் பற்றி
சிறப்பம்சங்கள்
செய்திகள்
வியாபார மாதிரி
மேலாண்மை கலந்துரையாடல் மற்றும் பகுப்பாய்வு
பணிக்கூற்று
நிதி அறிக்கைகள் >>
துணை அறிக்கைகள்

நிறுவனம்	பிற இருப்புகள்								
	மூலதனம் ரூ. '000	சட்டரீதியான இருப்பு நிதி ரூ. '000	பொது இருப்பு ரூ. '000	வரி சமன்பாடு இருப்பு ரூ. '000	மறுமதிப்பீடு இருப்பு ரூ. '000	கிடைக்கிற விற்பனை இருப்பு ரூ. '000	நியாய மதிப்பு இருப்பு ரூ. '000	தக்கவைத்துக் கொள்ளப்- பட்டது வருவாய் ரூ. '000	மொத்தம் பங்கு ரூ. '000
1 ஏப்ரல் 2018 நிலவரப்படி இருப்பு	13,236,073	1,837,413	300,000	100,000	7,302	46,869	-	11,502,165	27,029,822
SLFRS 9 அங்கீகாரம் கடன் இழப்பு உட்பட கடன் இழப்பு எதிர்பார்க்கப்படுகிறது	-	-	-	-	-	-	-	(1,006,640)	(1,006,640)
இடைநிலை சரிசெய்தல் மீதான ஒத்திவைக்- கப்பட்ட வரி	-	-	-	-	-	-	-	250,729	250,729
AFS இருப்பு நியாயமான மதிப்பு இருப்புக்கு மாற்றப்படல்	-	-	-	-	-	(46,869)	46,869	-	-
1 ஏப்ரல் 2018 நிலவரப்படி இருப்பு மீட்டெடுக்கப்பட்டது	13,236,073	1,837,413	300,000	100,000	7,302	-	46,869	10,746,254	26,273,911
ஆண்டுக்கான மொத்த முழு வருமானம்									
ஆண்டுக்கான லாபம்/(இழப்பு)	-	-	-	-	-	-	-	4,416,121	4,416,121
பிற விரிவான வருமானம் (வரி நிகர)	-	-	-	-	(7,302)	-	(99,611)	(4,937)	(111,850)
ஆண்டுக்கான மொத்த முழு வருமானம்	-	-	-	-	(7,302)	-	(99,611)	4,411,184	4,304,271
பங்கு வைத்திருப்பவர்களுடனான பரிவர்த்- தனைகள், நேரடியாக பங்கில் அங்கீகரிக்க- கப்படுகின்றன									
பணிபாளர்கள் பரிமாற்றம்	-	220,806	(300,000)	(100,000)	-	-	-	179,194	-
பங்குத்தொகை செலுத்தப்பட்டது - இடைக்காலம்	-	-	-	-	-	-	-	(1,184,896)	(1,184,896)
- இறுதி	-	-	-	-	-	-	-	(789,931)	(789,931)
பங்கு வைத்திருப்பவர்களுடன் மொத்த பரிவர்த்தனைகள்	-	220,806	(300,000)	(100,000)	-	-	-	(1,795,633)	(1,974,827)
31 மார்ச் 2019 நிலவரப்படி இருப்பு	13,236,073	2,058,219	-	-	-	-	(52,742)	13,361,805	28,603,355
1 ஏப்ரல் 2019 நிலவரப்படி மீதி	13,236,073	2,058,219	-	-	-	-	(52,742)	13,361,805	28,603,355
ஆண்டுக்கான மொத்த விரிவான வருமானம்									
ஆண்டுக்கான லாபம்/(இழப்பு)	-	-	-	-	-	-	-	2,942,508	2,942,508
பிற விரிவான வருமானம் (வரி நிகர)	-	-	-	-	-	-	(49,372)	123	(49,249)
ஆண்டுக்கான மொத்த முழு வருமானம்	-	-	-	-	-	-	(49,372)	2,942,631	2,893,259
பங்கு வைத்திருப்பவர்களுடனான பரிவர்த்- தனைகள், நேரடியாக ஈக்விடிமில் அங்கீகரிக்க- கப்படுகின்றன									
இருப்புக்களுக்கு பரிமாற்றம்	-	147,125	-	-	-	-	-	(147,125)	-
பங்குத்தொகை செலுத்தப்பட்டது - இடைக்காலம்	-	-	-	-	-	-	-	(1,139,392)	(1,139,392)
- இறுதி	679,341	-	-	-	-	-	-	(789,931)	(110,590)
பங்கு வைத்திருப்பவர்களுடன் மொத்த பரிவர்த்தனைகள்	679,341	147,125	-	-	-	-	-	(2,076,448)	(1,249,982)
31 மார்ச் 2020 நிலவரப்படி இருப்பு	13,915,414	2,205,344	-	-	-	-	(102,114)	14,227,988	30,246,632

பக்கங்கள் 155 முதல் 288 வரை உள்ள குறிப்புகள் நிதிநிலை அறிக்கைகளின் ஒருங்கிணைந்த பகுதியாகும்.

குழு	பிற இருப்புக்கள்										
	மூலதனம் ரூ.'000	சட்டரீதியான இருப்பு நிதி ரூ.'000	பொது இருப்பு ரூ.'000	வரி சமன்பாடு இருப்பு ரூ.'000	கிடைக்கிறதும்- விற்பனைக்கு இருப்பு ரூ.'000	நியாய மதிப்பு இருப்பு ரூ.'000	வெளிநாட்டு நாயை மொழி- பெயர்ப்பு இருப்பு ரூ.'000	தக்க- வைத்துக் கொள்ளப்- பட்டது வருவாய் ரூ.'000	மொத்தம் ரூ.'000	அல்லாத- கட்டுப்படுத்தல் ஆர்வம் ரூ.'000	மொத்தம் பங்கு ரூ.'000
1 ஏப்ரல் 2018 நிலவரப்படி மீதி	13,236,073	1,837,413	300,000	100,000	45,585	-	2,828	13,167,172	28,689,071	2,165,070	30,854,141
SLFRS 9 இன் அங்கீகாரம் எதிர்பார்க்கப்படுகிறது அவை உட்பட கடன் இழப்பு மன்னிப்புச் செலவில் அளவிடப்படுகிறது	-	-	-	-	-	-	-	(1,066,686)	(1,066,686)	-	(1,066,686)
இடைக்காலத்திற்கு ஒத்திவைக்- கப்பட்ட வரி சரிசெய்தல்	-	-	-	-	-	-	-	266,494	266,494	-	266,494
AFS இருப்பு நியாயமானதாக மாற்றப்பட்டது மதிப்பு இருப்பு	-	-	-	-	(45,585)	45,585	-	-	-	-	-
இல் நிலுவை மீண்டும் 1 ஏப்ரல் 2018	13,236,073	1,837,413	300,000	100,000	-	45,585	2,828	12,366,980	27,888,879	2,165,070	30,053,949
மூலதன ஆதாய வரி	-	-	-	-	-	-	-	(167,949)	(167,949)	-	(167,949)
மூலதன ஆதாய வரிக்குப் பிறகு இருப்பு	13,236,073	1,837,413	300,000	100,000	-	45,585	2,828	12,199,031	27,720,930	2,165,070	29,886,000
மொத்த முழு வருமானம் ஆண்டு											
ஆண்டுக்கான லாபம்/(இழப்பு)	-	-	-	-	-	-	-	4,813,578	4,813,578	197,690	5,011,268
மற்ற விரிவான வருமானம் (வரி நிகர)	-	-	-	-	-	(100,290)	259,151	(6,104)	152,757	(740)	152,017
மொத்த விரிவான வருமானம் ஆண்டு	-	-	-	-	-	(100,290)	259,151	4,807,474	4,966,335	196,950	5,163,285
பங்குடன் பரிவர்த்தனைகள் வைத்திருப்பவர்கள், நேரடியாக அங்கீகரிக்கப்பட்டவர்கள் சமயங்கு											
இருப்புக்களுக்கு இடமாற்றம்	-	233,254	(300,000)	(100,000)	-	-	-	166,746	-	-	-
ஈவுத்தொகை செலுத்தப்பட்டது - இடைக்கால	-	-	-	-	-	-	-	(1,168,949)	(1,168,949)	(92,500)	(1,261,449)
- இறுதி	-	-	-	-	-	-	-	(805,878)	(805,878)	-	(805,878)
உடன் மொத்த பரிவர்த்தனைகள் பங்கு வைத்திருப்பவர்கள்	-	233,254	(300,000)	(100,000)	-	-	-	(1,808,081)	(1,974,827)	(92,500)	(2,067,327)
31 மார்ச் 2019 நிலவரப்படி இருப்பு	13,236,073	2,070,667	-	-	-	(54,705)	261,979	15,198,424	30,712,438	2,269,520	32,981,958
1 ஏப்ரல் 2019 நிலவரப்படி இருப்பு	13,236,073	2,070,667	-	-	-	(54,705)	261,979	15,198,424	30,712,438	2,269,520	32,981,958
மூலதன ஆதாய வரி	-	-	-	-	-	-	-	14	14	-	14
மூலதன ஆதாய வரிக்குப் பிறகு இருப்பு	13,236,073	2,070,667	-	-	-	(54,705)	261,979	15,198,438	30,712,452	2,269,520	32,981,972
மொத்த முழு வருமானம் ஆண்டு											
ஆண்டுக்கான லாபம்/(இழப்பு)	-	-	-	-	-	-	-	3,408,670	3,408,670	183,079	3,591,749
மற்ற முழு வருமானம் (வரி நிகர)	-	-	-	-	-	(61,300)	139,129	4,449	82,278	(3,315)	78,963
மொத்த முழு வருமானம் ஆண்டு	-	-	-	-	-	(61,300)	139,129	3,413,119	3,490,948	179,764	3,670,712
பங்குடன் பரிவர்த்தனைகள் வைத்திருப்பவர்கள், நேரடியாக அங்கீகரிக்கப்பட்டவர்கள் சமயங்கு											
இருப்புக்களுக்கு மாற்றம்	-	164,410	-	-	-	-	-	(164,410)	-	-	-
பங்குத்தொகை செலுத்தப்பட்டது - இடைக்கால	-	-	-	-	-	-	-	(1,139,392)	(1,139,392)	(92,500)	(1,231,892)
- இறுதி	679,341	-	-	-	-	-	-	(789,931)	(110,590)	-	(110,590)
மொத்த பரிவர்த்தனைகள் பங்கு வைத்திருப்பவர்களுடன்	679,341	164,410	-	-	-	-	-	(2,093,733)	(1,249,982)	(92,500)	(1,342,482)
31 மார்ச் 2020 நிலவரப்படி மீதி	13,915,414	2,235,077	-	-	-	(116,005)	401,108	16,517,824	32,953,418	2,356,784	35,310,202

பக்கங்கள் 155 முதல் 288 வரை உள்ள குறிப்புகள் நிதிநிலை அறிக்கைகளின் ஒருங்கிணைந்த பகுதியாகும்.

பண புழுக்கங்களின் அறிக்கை

இந்த அறிக்கை பற்றி பீப்பிள்ஸ் லீசிங் பற்றி சிறப்பம்சங்கள் செய்திகள் வியாபார மாதிரி மேலாண்மை கலந்துரையாடல் மற்றும் பகுப்பாய்வு பணிக்கூற்று **நிதி அறிக்கைகள் >>** துணை அறிக்கைகள்

கணக்கு கொள்கை

இலங்கை கணக்கியல் தரநிலை - LKAS 7 க்கு இணங்க பணப்புழுக்கங்களைத் தயாரிப்பதற்கான "மறைமுக முறை" ஐப் பயன்படுத்தி "பணப்புழுக்கங்களின் அறிக்கை" மூலம் பணப்புழுக்கங்களின் அறிக்கை தயாரிக்கப்பட்டுள்ளது. இதன்மூலம் இயக்க நடவடிக்கைகள், முதலீட்டு நடவடிக்கைகள் மற்றும் நிதி நடவடிக்கைகள் தனித்தனியாக அங்கீகரிக்கப்படுகின்றன. ரொக்கம் மற்றும் ரொக்க சமமானவை குறுகிய கால, அதிக பணப்புழுக்க முதலீடுகளைக் கொண்டிருக்கின்றன. அவை அறியப்பட்ட அளவு பணங்களுக்கு உடனடியாக மாற்றக்கூடியவை மற்றும் மதிப்பில் ஏற்படும் மாற்றங்களின் மிகச்சிறிய அபாயத்திற்கு உட்பட்டவை. 249 மற்றும் 250 பக்கங்களில் உள்ள குறிப்புகள் 50 முதல் 52 வரை விளக்கப்பட்டுள்ளபடி பணப்புழுக்கங்களின் அறிக்கையில் குறிப்பிடப்பட்டுள்ள பண மற்றும் பண சமமானவை அந்த பொருட்களை உள்ளடக்கியது.

மார்ச் 31 ஆம் தேதியுடன் முடிவடைந்த ஆண்டிற்கு	குறிப்பு	பக்க எண்.	நிறுவனம்		குழு	
			2020 ரூ. '000	2019 ரூ. '000	2020 ரூ. '000	2019 ரூ. '000
இயக்க நடவடிக்கைகளிலிருந்து பணம் பாய்கிறது						
வருமான வரி செலவுக்கு முன் லாபம்			4,551,825	6,585,257	5,702,317	7,587,305
இதற்கான சரிசெய்தல்:						
வருமான வரிக்கு முந்தைய இலாபங்களில் பணமில்லாத பொருட்கள் சேர்க்கப்பட்டுள்ளன	50	249	5,675,637	2,358,912	5,823,119	2,411,109
இயக்க சொத்துகளில் மாற்றம்	51	250	2,235,794	(16,346,695)	(82,151)	(19,792,535)
இயக்கக் கடன்களில் மாற்றம்	52	250	19,433,735	17,586,705	20,344,695	19,674,400
கூட்டாளியின் இழப்பின் பங்கு, (வரி நிகர)	30.1	217	-	-	-	33,234
முதலீடுகளிலிருந்து ஈவுத்தொகை வருமானம்	10	168	(423,091)	(388,945)	(17,280)	(16,569)
வங்கிகள் காரணமா வட்டி செலவு	6.2	165	1,736,221	4,569,420	2,066,943	4,857,611
வழங்கப்பட்ட கடன் பத்திரங்களுக்கான வட்டி செலவு	6.2	165	2,281,180	2,394,127	2,264,940	2,378,916
மொழிபெயர்ப்பிலிருந்து எழும் நிகர மதிப்பிடப்படாத ஆதாயங்கள்/ (இழப்புகள்) வெளிநாட்டு துணை நிறுவனத்தின் நிதி அறிக்கைகள்	48.5	249	-	-	139,129	259,151
ஓய்வூதிய பயன் கடமையில் செலுத்தப்படும் நன்மைகள்	44.1	244	(10,726)	(9,107)	(12,103)	(9,242)
வருமான வரி செலுத்தப்பட்டது	17.9	178	(3,071,709)	(805,705)	(3,339,472)	(907,945)
இயக்க நடவடிக்கைகளிலிருந்து நிகர பணம்			32,408,866	15,943,969	32,890,137	16,475,435
முதலீட்டு நடவடிக்கைகளிலிருந்து பணம் பாய்கிறது						
சொத்து, பொருள் மற்றும் உபகரணங்கள் வாங்குவது	32	220	(213,928)	(147,667)	(284,215)	(257,371)
சொத்து, பொருள் மற்றும் உபகரணங்கள் விற்பனையின் மூலம் கிடைக்கும் வருமானம்			9,976	69,903	17,612	102,629
அருவமான சொத்துக்களை வாங்குதல்	33	225	(15,120)	(8,624)	(15,120)	(12,195)
முதலீட்டு சொத்து விற்பனையிலிருந்து கிடைக்கும் வருமானம்ஷ	31	218	-	141,380	-	141,380
முதலீடுகளிலிருந்து பெறப்பட்ட ஈவுத்தொகை			113,091	246,920	17,280	16,569
முதலீட்டு நடவடிக்கைகளில் இருந்து/(பயன்படுத்தப்படும்) நிகர பணம்			(105,981)	301,912	(264,443)	(8,988)
நிதி நடவடிக்கைகளில் இருந்து பணம் பாய்கிறது						
வங்கிகள் மீதி கிடைக்கும் வருமானம்	36.1	229	12,950,000	59,966,000	12,950,000	59,966,000
வங்கிகள் மீதி திருப்பிச் செலுத்துதல்	36.1	229	(34,046,652)	(77,536,350)	(35,209,177)	(77,456,806)
வழங்கப்பட்ட கடன் பத்திரங்களிலிருந்து கிடைக்கும் வருமானம்	38.1	233	-	6,000,000	-	5,874,220
வழங்கப்பட்ட கடன் பத்திரங்களை மீட்பது	38.1	233	(3,338,413)	(1,164,060)	(3,338,413)	(1,164,060)
வழங்கப்பட்ட கடன் பத்திரங்களுக்கு செலுத்தப்படும் வட்டி	38.1	233	(1,738,538)	(1,738,538)	(1,722,528)	(1,738,538)
பங்குதாரர்களுக்கு பங்குத்தொகை செலுத்தப்படுகிறது			(1,930,807)	(1,979,340)	(1,251,466)	(1,979,340)
கட்டுப்படுத்தாத வட்டிக்கு ஈவுத்தொகை செலுத்தப்படுகிறது	49	249	-	-	(92,500)	(92,500)
நிதி நடவடிக்கைகளில் இருந்து (பயன்படுத்தப்படுகிறது) நிகர பணம்			(28,104,410)	(16,452,288)	(28,664,084)	(16,591,024)
ரொக்கம் மற்றும் ரொக்க சமமானவற்றில் நிகர அதிகரிப்பு/(குறைதல்)			4,198,475	(206,407)	3,961,610	(124,577)
ஏப்ரல் 1 இல் ரொக்கம் மற்றும் ரொக்க சமமானவை			2,940,981	3,147,388	3,036,468	3,161,045
மார்ச் 31 இல் ரொக்கம் மற்றும் ரொக்க சமமானவை			7,139,456	2,940,981	6,998,078	3,036,468
ரொக்கம் மற்றும் ரொக்க சமமானவை	22	189	7,164,139	3,294,055	7,693,032	4,310,595
மிகைப்பற்று	36	229	(24,683)	(353,074)	(694,954)	(1,274,127)
மார்ச் 31 இல் ரொக்கம் மற்றும் ரொக்க சமமானவை			7,139,456	2,940,981	6,998,078	3,036,468

பக்கங்கள் 155 முதல் 288 வரை உள்ள குறிப்புகள் நிதிநிலை அறிக்கைகளின் ஒருங்கிணைந்த பகுதியாகும்.

நிதி அறிக்கை மீதான குறிப்புகள்

இந்த அறிக்கை பற்றி
பீப்பிள்ஸ் லீசிங் பற்றி
சிறப்பம்சங்கள்
செய்திகள்
வியாபார மாதிரி
மேலாண்மை கலந்துரையாடல் மற்றும் பகுப்பாய்வு
பணிக்கூற்று
<< நிதி அறிக்கைகள்
துணை அறிக்கைகள்

1 பெருநிறுவன மற்றும் குழுத் தகவல்கள்

1.1 பெருநிறுவன தகவல்கள்

பீப்பிள்ஸ் லீசிங் & ஃபைனான்ஸ் பி.எல்.சி ("கம்பெனி") ஒரு பொது வரையறுக்கப்பட்ட பொறுப்பு நிறுவனமாக 22 ஆகஸ்ட் 1995 அன்று ஆரம்பிக்கப்பட்டது. இது 2011 ஆம் ஆண்டின் 42 வது எண் நிதி வணிகச் சட்டத்தின் கீழ் உரிமம் பெற்ற நிதி நிறுவனமாக உரிமம் பெற்றது. நிறுவனம் 24 நவம்பர் 2011 அன்று கொழும்பு பங்குச் சந்தையில் முதன்மை பட்டியலைக் கொண்டுள்ளது. 2007 ஆம் ஆண்டின் 07 ஆம் இலக்க நிறுவனங்கள் சட்டத்தின் கீழ் நிறுவனம் மீண்டும் பதிவு செய்யப்பட்டது.

அதன் பதிவு செய்யப்பட்ட அலுவலகம் மற்றும் வணிகத்தின் முக்கிய தளம் இல. 1161, மரதான வீதி, கொழும்பு 08.

ஒருங்கிணைந்த நிதி அறிக்கைகள்

மார்ச் 31, 2020 உடன் முடிவடைந்த ஆண்டிற்கான குழுவின் ஒருங்கிணைந்த நிதிநிலை அறிக்கைகள் பீப்பிள்ஸ் லீசிங் & பிளான்ஸ் பி.எல்.சி (பெற்றோர் நிறுவனம்), அதன் துணை நிறுவனங்கள் (ஒன்றாக "குழு" என்று குறிப்பிடப்படுகின்றன).

பெற்றோர் நிறுவனம் மற்றும் கிறுத் பெற்றோர் நிறுவனம்

நிறுவனத்தின் பெற்றோர் நிறுவனம் மக்கள் வங்கியாகும், இது அரசாங்கத்திற்கு சொந்தமான நிறுவனம்.

ஊழியர்கள் எண்ணிக்கை

31 மார்ச் 2020 நிலவரப்படி நிறுவனம் மற்றும் குழுவின் ஊழியர்களின் எண்ணிக்கை முறையே 2,401 மற்றும் 3,059 ஆகும். (31 மார்ச் 2019 நிலவரப்படி 2,329 மற்றும் 3,232).

1.2 குழு தகவல்கள் முதன்மை நடவடிக்கைகள் மற்றும் செயல்பாடுகளின் தன்மை நிறுவனம்

பீப்பிள்ஸ் லீசிங் & ஃபைனான்ஸ் பி.எல்.சி

முக்கிய வணிக நடவடிக்கைகள் நிதி குத்தகைகள், கொள்முதல் சொத்துக்கள் நிதி, கால கடன்கள், இஸ்லாமிய நிதி, விளிம்பு வர்த்தகம், பங்கு வர்த்தகம், கடன் கருவிகளின் வெளியீடு, காரணி, தங்க கடன்கள் மற்றும் பொது வைப்புகளை திரட்டுதல்.

மதிப்பாய்வு செய்யப்பட்ட நிதியாண்டில் நிறுவனம் மற்றும் குழுவின் முதன்மை

நடவடிக்கைகளின் தன்மையில் குறிப்பிடத்தக்க மாற்றங்கள் எதுவும் இல்லை. கூறப்பட்ட தனியார் வேலைவாய்ப்பு மற்றும் உரிமைகள் பிரச்சினையைத் தொடர்ந்து, பீப்பிள்ஸ் லீசிங் பி.எல்.சியின் பங்கு 11.86% ஆக குறைக்கப்பட்டது. அதன்படி துயைநிறுவனங்களின் நிலை நிதி முதலீடுகளாக மாற்றப்பட்டது - ஏப்ரல் 2019 க்குப் பிறகு பி.எல்.சியின் முழு வருமானம் (FVOCI) மூலம் நியாயமான மதிப்பு ஊடாக.

2 தயாரிப்பின் அடிப்படை மற்றும் பிற குறிப்பிடத்தக்க கணக்கியல் கொள்கைகள்

2.1 இணக்க அறிக்கை

குழுவின் ஒருங்கிணைந்த நிதிநிலை அறிக்கைகள் மற்றும் நிறுவனத்தின் தனி நிதிநிலை அறிக்கைகள், மார்ச் 31, 2020 நிலவரப்படி உள்ளன.

துணை நிறுவனங்கள் மற்றும் இணை நிறுவனங்கள்

நிறுவனத்தின் பெயர்	முதன்மை நடவடிக்கைகள்	நாடு ஒருங்கிணைப்பு	சதவீதம் பங்கு வட்டி	
			2020	2019
துணை நிறுவனங்கள்				
பீப்பிள்ஸ் லீசிங் ஃபிள்ட் மேனேஜ்மென்ட் லிமிடெட்	பிள்ட் மேலாண்மை, வாகன மதிப்பீடு, வாகனங்களின் விற்பனை, காப்பீட்டு மதிப்பீடு மற்றும் வாகனங்களை சரிசெய்தல்	இலங்கை	100	100
பீப்பிள்ஸ் லீசிங் புராபர்டி டெவலப்மென்ட் லிமிடெட்	கலப்பு மேம்பாட்டு திட்டங்களை மேற்கொள்வது மற்றும் சொத்து மேம்பாட்டு நடவடிக்கைகள்	இலங்கை	100	100
பீப்பிள்ஸ் இன்ஷூரன்ஸ் பி.எல்.சி.	பொது காப்பீட்டு வணிகத்தை மேற்கொள்வது	இலங்கை	75	75
பீப்பிள்ஸ் லீசிங் ஹேவ்லாக் புராபர்டி லிமிடெட்	அலுவலக வளாகத்தை நிர்மாணித்து இயக்கவும்	இலங்கை	100	100
பீப்பிள்ஸ் மைக்ரோ காமர்ஸ் லிமிடெட்.	குறைந்த வருமானத்திற்கு வங்கி சாராத நிதி சேவைகளை வழங்குதல் வருவாய் ஈட்டுபவர்கள் மற்றும் மைக்ரோ நிறுவனங்கள்	இலங்கை	100	100
லங்கன் அலையன்ஸ் ஃபைனான்ஸ் லிமிடெட்	நகரக்கூடிய மற்றும் அசையாத குத்தகைக்கு வழங்குதல் பண்புகள் மற்றும் கடன்களை வழங்குதல்	பங்களாதேஷ்	51	51
இணை நிறுவனம்				
பீப்பிள்ஸ் மெர்ச்சன்ட் ஃபைனான்ஸ் பி.எல்.சி.	வைப்புகளை அணிதிரட்டுதல், நிதி குத்தகைகளை வழங்குதல், கால கடன்கள், ரியல் எஸ்டேட் முற்பணங்கள், அடகு மற்றும் தொடர்புடைய சேவைகள்	இலங்கை	-	37.06

இலங்கையின் பட்டய கணக்காளர்கள் நிறுவனம் (CA இலங்கை) வகுத்துள்ள தரநிலைகள் (SLFRS மற்றும் LKAS) மற்றும் 2007 ஆம் ஆண்டின் எண் 07, 2011 ஆம் ஆண்டின் 42 ஆம் இலக்க நிதி வணிகச் சட்டம், காப்புறுதி ஆகியவற்றின் தேவைகளுக்கு இணங்க 2000 ஆம் ஆண்டின் 43 ஆம் இலக்க தொழில் சட்டம் மற்றும் கொழும்பு பங்குச் சந்தையின் பட்டியல் விதிகள் என்பற்றைப் பின்னபற்றி இந்த நிதி அறிக்கைகளின் பணப்புழக்க தகவல்களைத் தவிர பிற தகவல்கள் தயாரிக்கப்பட்டுள்ளன.

இலங்கை கணக்கியல் தரநிலைகள் www.casrilanka.com இல் கிடைக்கின்றன.

SLFRS கள் மற்றும் LKAS களின் தேவைகளுக்கு இணங்காத எந்தவொரு பொருத்தமற்ற கணக்கியல் விதிமுறையையும் நிதிநிலை அறிக்கைகளை தயாரித்தல் மற்றும் வழங்குவதை நிரவகிக்கும் விதிமுறைகளில் குழு ஏற்கவில்லை..

வருடத்தில் பின்பற்றப்பட்ட குழுவின் பொது கணக்கியல் கொள்கைகளின் விவரங்கள் பக்கம் 158 இல் குறிப்பு 3 இல் கொடுக்கப்பட்டுள்ளன.

2.2 நிதிக்கான பொறுப்பு

2007 இன் நிறுவனங்கள் சட்டம் 07 இன் விதிகளின்படி நிறுவனத்தின் மற்றும் குழுவின் ஞாடுகூளு கள் மற்றும் டுமுயுளு படியான இந்த நிதிநிலை அறிக்கைகளுக்கு பணிப்பாளர்கள் சபை குழு பொறுப்பு. "நிறுவனத்தின் விவகாரங்கள் குறித்த பணிப்பாளர்கள் சபையின் ஆண்டறிக்கை", "நிதி அறிக்கையிடலுக்கான

பணிப்பாளர்களின் பொறுப்பு" மற்றும் நிதி நிலை அறிக்கை குறித்த சான்றிதழ் ஆகியவற்றில் குறிப்பிடப்பட்டுள்ளபடி பணிப்பாளர்கள் சபை தங்கள் பொறுப்பை ஒப்புக்கொள்கிறது.

இந்த நிதி அறிக்கைகளில் பின்வரும் கூறுகள் உள்ளன:

- - மதிப்பாய்வு செய்யப்பட்ட ஆண்டிற்கான நிறுவனத்தின் மற்றும் குழுவின் நிதி செயல்திறன் பற்றிய தகவல்களை வழங்கும் லாபம் அல்லது இழப்பு அறிக்கை மற்றும் முழு வருமான அறிக்கை;
- - ஆண்டு முடிவில் நிறுவனத்தின் மற்றும் குழுவின் நிதி நிலை குறித்த தகவல்களை வழங்கும் நிதி நிலை அறிக்கை;
- - நிறுவனம் மற்றும் குழுவின் மதிப்பாய்வின் கீழ் பங்குதாரர்களின் பங்குகளில் ஏற்பட்ட அனைத்து மாற்றங்களையும் சித்தரிக்கும் பங்கு மாற்றங்களின் அறிக்கை;
- - பணம் மற்றும் பண சமமானவற்றை உருவாக்கும் நிறுவனம் மற்றும் குழுவின் திறன் மற்றும் அந்த பணப்புழக்கங்களைப்

பயன்படுத்துவதற்கான நிறுவனத்தின் தேவைகள் குறித்து பயனர்களுக்கு தகவல்களை வழங்கும் பணப்புழக்கங்களின் அறிக்கை; மற்றும்

- - கணக்கியல் கொள்கைகள் மற்றும் பிற விளக்க தகவல்களை உள்ளடக்கிய நிதிநிலை அறிக்கைகளுக்கான குறிப்புகள்.

2.3 பணிப்பாளர்கள் சபையின் நிதிநிலை அறிக்கைகளின் மீதான ஒப்புதல்

31 மார்ச் 2020 (ஒப்புடுகள் உட்பட) முடிவடைந்த ஆண்டுக்கான நிறுவனம் மற்றும் குழுவின் நிதி அறிக்கைகள் 8 ஜூலை 2020 பணிப்பாளர்கள் சபைத் தீர்மானத்தின்படி 2020 ஜூலை 8 அன்று அங்கீகரிக்கப்பட்டு வழங்கப்பட்டது.

2.4 அளவீட்டின் அடிப்படையின்

நிதி நிலை அறிக்கையில் பின்வரும் விடயங்களைத் தவிர்த்து, நிறுவனத்தின் மற்றும் குழுவின் நிதிநிலை அறிக்கைகள் வரலாற்று செலவு அடிப்படையில் தயாரிக்கப்பட்டுள்ளன:

2.5 நிதிநிலை அறிக்கைகளின் விளக்கக்காட்சி

நிதி நிலை அறிக்கையில் நிறுவனத்தின் மற்றும் குழுவின் சொத்துக்கள் மற்றும் பொறுப்புகள் தொகுக்கப்பட்டு அவற்றின் தொடர்புடைய பணப்புழக்கம் மற்றும் முதிர்வு முறையை பிரதிபலிக்கும் வரிசையில் பட்டியலிடப்பட்டுள்ளன. அறிக்கையில் திகதி (நடப்பு) மற்றும் அதற்கு மேற்பட்ட 12 மாதங்களுக்குள் மீட்பு அல்லது தீர்வு தொடர்பான பகுப்பாய்வு பக்கம் 253 இல் குறிப்பு 55 (நடப்பு/நடப்பு அல்லாத பகுப்பாய்வு) இல் அறிக்கை திகதி (நடப்பு அல்லாதது) வழங்கப்பட்ட 12 மாதங்களுக்குப் பிறகு என்பவை வழங்கப்பட்டுள்ளன. நிதிநிலை அறிக்கைகளை பாதிக்கும் பணவிக்க காரணிகளுக்கு எந்த மாற்றங்களும் செய்யப்படவில்லை.

2.6 ஈடுசெய்தல்

நிதி சொத்துக்கள் மற்றும் நிதிக் கடன்கள் ஈடுசெய்யப்பட்டு, அங்கீகரிக்கப்பட்ட தொகைகளை ஈடுசெய்ய சட்டப்பூர்வமாக நடைமுறைப்படுத்தக்கூடிய உரிமை இருக்கும்போது மற்றும் நிகர அடிப்படையில் தீர்வு காணும் எண்ணம் இருக்கும்போது அல்லது சொத்துக்களை உணரவும் மற்றும் ஒரே நேரத்தில் பொறுப்பை தீர்க்கவும். எந்தவொரு கணக்கியல் தரநிலை அல்லது விளக்கத்தால் தேவைப்பட்டால் அல்லது அனுமதிக்கப்படாவிட்டால், மற்றும் குழுவின் கணக்கியல் கொள்கைகளில் குறிப்பாக வெளிப்படுத்தப்பட்டால் தவிர, வருமானம் மற்றும் செலவுகள் ஒருங்கிணைந்த இலாப நட்ட அறிக்கையில் ஈடுசெய்யப்பட்டது.

பொருள்	அளவீட்டின் அடிப்படை	குறிப்பு	பக்க எண்.
நிதி சொத்துக்கள் - மூலம் நியாயமான மதிப்பு லாபம் அல்லது இழப்பு	நியாய மதிப்பு	24	190
நிதி சொத்துக்கள் - மூலம் நியாயமான மதிப்பு மற்ற விரிவான வருமானம்	நியாய மதிப்பு	27	212
முதலீட்டு சொத்து	நியாய மதிப்பு	31	218
ஓய்வூதிய நன்மை கடமை	பொறுப்பு தற்போதைய மதிப்பாக அங்கீகரிக்கப்பட்டுள்ளது ஓய்வூதிய நன்மை கடமை, மற்றும் இயல்பான ஆதாயங்கள் மற்றும் இழப்புகள்.	44.1	244

2.7 செயல்பாட்டு மற்றும் விளக்கக்காட்சி நாணயம்

குழு மற்றும் நிறுவனத்தின் நிதிநிலை அறிக்கைகள் இலங்கை ரூபாயில் (₹.) வழங்கப்படுகின்றன, அதாவது முதன்மை பொருளாதார குழுவின் நாணயம், இதில் குழு செயல்படுகிறது (குழு செயல்பாட்டு நாணயம்).

2.8 அண்ணளவாக குறிப்பிடுதல்

இலங்கை கணக்கியல் தரநிலை - LKAS 1 - "நிதிநிலை அறிக்கைகளின் விளக்கக்காட்சி" அனுமதித்தபடி சுட்டிக்காட்டப்பட்ட இடங்களைத் தவிர, நிதிநிலை அறிக்கைகளில் உள்ள தொகைகள் அருகிலுள்ள ரூபாய்க்கு அண்ணளவாக குறிப்பிடப்பட்டுள்ளன.

2.9 பொருள் மற்றும் தரீட்டுதல்

இலங்கை கணக்கியல் தரநிலை - LKAS 1 - "நிதிநிலை அறிக்கைகளின் விளக்கக்காட்சி", ஒத்த பொருட்களின் ஒவ்வொரு பொருள் வகுப்பும் நிதி அறிக்கைகளில் தனித்தனியாக வழங்கப்படுகின்றன. வேறுபட்ட தன்மை அல்லது செயல்பாடுகளின் பொருட்கள் தனித்தனியாக வழங்கப்படுகின்றன, அவை முதிர்ச்சியடையாத வரை.

2.10 குறிப்பிடத்தக்க கணக்கியல் தீர்ப்புகள், மதிப்பீடுகள் மற்றும் அனுமானங்கள்

SLFRS மற்றும் LKAS என்பவற்றை நிறுவனம் மற்றும் குழு சார்பாக பயன்படுத்தும் போது மேலாண்மையானது வருங்கால மற்றும் மதிப்பீட்டு நிச்சயமற்ற பிற முக்கிய ஆதாரங்களைப் பற்றிய அனுமானங்கள், அடுத்த நிதியாண்டிற்குள் சொத்துக்கள் மற்றும் கடன்களை முன்கொண்டு வரும் அளவுகளில் பொருள் சரிசெய்தலை ஏற்படுத்தும் குறிப்பிடத்தக்க இடர்கள் தொடர்பான தீர்ப்புகளைப் பயன்படுத்துகின்றன. உண்மையான முடிவுகள் இந்த மதிப்பீடுகளிலிருந்து வேறுபடலாம்.

கணக்கியல் தீர்ப்புகள், மதிப்பீடுகள் மற்றும் அடிப்படை அனுமானங்கள் தற்போதைய அடிப்படையில் மதிப்பாய்வு செய்யப்படுகின்றன. கணக்கியல் மதிப்பீடுகளுக்கான திருத்தங்கள் அந்தக் காலத்தில் அங்கீகரிக்கப்பட்டுள்ளன இதில் மதிப்பீடுகள் திருத்தப்பட்டு எதிர்கால தேவைக்கேற்றவாறு திருத்தப்படுகின்றன.

நிச்சயமற்ற தன்மை சம்பந்தப்பட்ட முக்கிய குறிப்பிடத்தக்க கணக்கியல் தீர்ப்புகள், மதிப்பீடுகள் மற்றும் அனுமானங்கள் கீழே விவாதிக்கப்பட்டுள்ளன, அதேசமயம் அந்தந்த சொத்துகள் மற்றும் பொறுப்புகள் சம்பந்தப்பட்ட குறிப்புகள் தொடர்புடைய குறிப்புகளில் கொடுக்கப்பட்டுள்ளன.

கவனத்துக்குரிய விடயங்கள்

குழுவின் நிர்வாகம் தொடர்ந்து செல்லும் திறனைப் பற்றி ஒரு மதிப்பீட்டை மேற்கொண்டுள்ளது, மேலும் அது வளங்களைக் கொண்டுள்ளது என்பதில் திருப்தி அடைந்துள்ளது. மேலும், எந்தவொரு பொருளின் நிச்சயமற்ற தன்மையையும் நிர்வாகம் அறிந்திருக்கவில்லை, இது குழுவின் திறனைப் பற்றி குறிப்பிடத்தக்க சந்தேகத்தை ஏற்படுத்தக்கூடும். எனவே, நிதி அறிக்கைகள் தொடர்ந்து கவலைக்குரிய அடிப்படையில் தயாரிக்கப்படுகின்றன.

கிடைக்கக்கூடிய தகவல்களின் அடிப்படையில், மார்ச் 31, 2020 உடன் முடிவடைந்த ஆண்டிற்கான நிதிநிலை அறிக்கைகளைத் தயாரிப்பதில் அக்கறை செலுத்துவதன் மூலம், குழு நிறுவனங்கள் மற்றும் COVID-19 இன் தற்போதைய மற்றும் எதிர்பார்க்கப்பட்ட விளைவுகளை நிர்வாகம் மதிப்பீடு செய்துள்ளது.

எதிர்பார்க்கப்படும் வருமானம், செலவு மேலாண்மை, இலாபத்தன்மை, அத்தியாய-வசியமற்ற மூலதன செலவினங்களை ஒத்திவைக்கும் திறன், பயன்படுத்தப்படாத கடன் கோடுகள் மற்றும் பல அழுத்த சோதனைகளின் கீழ் பல

காரணிகளைக் கருத்தில் கொண்டு குழு தனது வணிகங்களின் தாங்குதிறனை மதிப்பீடு செய்தது. வணிகங்கள் முடிந்தவரை குறைந்த பட்சம் பாதிக்கப்படுவதை உறுதிசெய்ய தொடர்ந்து சேவைகளை வழங்குவதற்கான திறன் குழுவின் ஒவ்வொரு தொழிற்துறையினதும் கண்ணோட்டத்தை மேலேயுள்ளவற்றை நிர்வாகத்தால் மதிப்பீடு செய்தபின், மற்றும் விளைவுகளின் வரம்பு மற்றும் சாத்தியக்கூறுகளை சரியான முறையில் பரிசீலித்தபின், நிறுவனத்திற்கு போதுமான ஆதாரங்கள் இருப்பதாக நிர்வாகம் திருப்தி அடைகிறது. எதிர்காலத்திற்கான செயல்பாட்டு இருப்பைத் தொடரவும், இந்த நிதிநிலை அறிக்கைகளைத் தயாரிப்பதிலும் வழங்குவதிலும் தொடர்ந்து அக்கறை கொண்ட அடிப்படையைப் பின்பற்றவும் இது முக்கியமாக இருந்தது.

நிதி சொத்துக்கள் மற்றும் பொறுப்புகளின் வகைப்பாடு

SLFRS 9 இன் படி, குழுவின் குறிப்பிடத்தக்க கணக்கியல் கொள்கைகள் நிதி சொத்துக்களை வகைப்படுத்தவும் பின்னர் பல்வேறு வகைகளாக அளவிடவும் வாய்ப்பளிக்கின்றன, அதாவது, கடன் செலவில், பிற முழு வருமானத்தின் மூலம் நியாயமான மதிப்பு (FVOCI) மற்றும் லாபம் அல்லது நட்டம் மூலம் நியாயமான மதிப்பு (FVTPL) பின்வரும் அளவுகோல்களின் அடிப்படையில் மேற்கொள்ளப்படுகிறது.

- பக்கம் 160 இல் குறிப்பு 3.5.2 இல் குறிப்பிடப்பட்டுள்ளபடி நிதி சொத்துக்களை நிர்வகிப்பதற்கான நிறுவனத்தின் வணிக மாதிரி.
- பக்கம் 160 இல் குறிப்பு 3.5.2 இல் குறிப்பிடப்பட்டுள்ளபடி நிதிச் சொத்துகளின் ஒப்பந்த பணப்புழக்க பண்புகள்.

நிதி சொத்துக்களின் பாதியு இழப்புகள்

அனைத்து வகை நிதிச் சொத்துகளிலும் ஞாடுகளுள் 9 இன் கீழ் குறைபாடு இழப்புகளை அளவிடுவதற்கு

தீர்ப்பு தேவைப்படுகிறது. குறிப்பாக, குறைபாடு இழப்புகளை நிர்ணயிக்கும் போது எதிர்கால பணப்புழக்கங்கள் மற்றும் பிணை மதிப்புகளின் அளவு மற்றும் நேரத்தை மதிப்பிடுதல்.

குழு/நிறுவனம் ஒவ்வொரு அறிக்கையிடல் தேதியிலும் மதிப்பீடு செய்கிறது, நிதிச் சொத்து அல்லது நிதிச் சொத்துகளின் குழு பலவீனமடைந்துள்ளது என்பதற்கு ஏதேனும் புறநிலை சான்றுகள் உள்ளதா என்பதைப் பரிசீலிக்கின்றன.

கடன்கள் மற்றும் பெறத்தக்க-வைகளில் ஏற்படும் இழப்புகள் அதன்படி, இலாப அல்லது நட்ட அறிக்கையில் ஒரு குறைபாடு இழப்பு வழங்கப்பட வேண்டுமா என்பதை மதிப்பிடுவதற்கு ஒவ்வொரு அறிக்கை திகதியிலும் குழு தனித்தனியாக குறிப்பிடத்தக்க கடன்கள் மற்றும் முற்பணங்களை மதிப்பாய்வு செய்கிறது. குறிப்பாக, குறைபாடு இழப்பை நிர்ணயிக்கும் போது எதிர்கால பணப்புழக்கங்களின் அளவு மற்றும் நேரத்தை மதிப்பிடுவதில் நிர்வாகத்தின் தீர்ப்பு தேவைப்படுகிறது.

இந்த மதிப்பீடுகள் பல காரணிகளைப் பற்றிய அனுமானங்களை அடிப்படையாகக் கொண்டவை, எனவே உண்மையான முடிவுகள் வேறுபடலாம், இதன் விளைவாக எதிர்காலத்தில் செய்யப்படும் குறைபாடு கொடுப்பனவில் மாற்றங்கள் ஏற்படக்கூடும்.

“கடன்கள் மற்றும் பெறத்தக்கவைகள் மீதான குறைபாடு இழப்புகள்” பற்றிய விவரங்கள் நிதி அறிக்கைகளுக்கு 204 முதல் 206 பக்கங்களில் குறிப்பு 25.7 இல் கொடுக்கப்பட்டுள்ளன.

குறைபாடு கட்டணங்கள் நிதி முதலீடுகள்

SLFRS 9 - நிதி முதலீட்டுக்கு ஏற்ப நிதி முதலீடுகள் குறைபாட்டிற்கு உட்பட்டு வகைப்படுத்தப்படுகின்றன.

நிறுவனம்/குழுமத்திற்கு கடன் கருவிகளில் வரலாற்று இழப்பு அனுபவம் இல்லை. ஆகவே வெளிப்புற மூலங்களால் வெளிப்படுத்தப்படாத PD க்களை குழு கருதுகிறது, அதாவது வெளிப்புற கடன் மதிப்பீட்டிற்கான ப்ளாம்பெர்க். இலங்கை அர ரூபாயில் வழங்கிய கடன் பத்திரங்களுக்கான LGD 0% ஆகவும், மற்ற கருவிகளுக்கு, தொழில் சராசரி LGD யாகவும் கருதப்படுகிறது.

ஆரம்ப அங்கீகாரத்திலிருந்து, நிதி முதலீடுகள் தொடர்பான கடன் இடர் கணிசமாக அதிகரிக்கவில்லை. எனவே அந்த முதலீடுகளுக்கான நிதிநிலை அறிக்கையில் எதிர்பார்க்கப்படும் கடன் இழப்பை குழு பதிவு செய்யவில்லை.

FVOCI இல் பாதிப்பு

“FVOCI மீதான குறைபாடு” பற்றிய விவரங்கள் நிதி அறிக்கைகளுக்கு 212 மற்றும் 213 பக்கங்களில் உள்ள குறிப்பு 27 இல் கொடுக்கப்பட்டுள்ளன.

சொத்து, பொறி மற்றும் உபகரணங்களின் பயனுள்ள ஆயுள்

ஒவ்வொரு அறிக்கையிடல் திகதியிலும் மீதமுள்ள மதிப்புகள், பயனுள்ள ஆயுள் மற்றும் சொத்து, பொறி மற்றும் உபகரணங்களின் தேய்மானத்தின் முறைகளை குழு மதிப்பாய்வு செய்கிறது. இந்த மதிப்புகள், விகிதங்கள், முறைகள் ஆகியவற்றின் மதிப்பீட்டில் நிர்வாகத்தின் தீர்ப்பு பயன்படுத்தப்படுகிறது, எனவே அவை நிச்சயமற்ற தன்மைக்கு உட்பட்டவை.

அருவமான சொத்துகளின் பயனுள்ள ஆயுள்

“அருவமான சொத்துகளின் பயனுள்ள ஆயுள்” பற்றிய விவரங்கள் 225 முதல் 227 பக்கங்களில் உள்ள குறிப்பு 33 இல் நிதிநிலை அறிக்கைகளில் கொடுக்கப்பட்டுள்ளன.

பரிமாற்ற விலை ஒழுங்குமுறை

நிறுவனம் வருமான வரி மற்றும் பரிமாற்ற விலை உள்ளிட்ட பிற வரிகளுக்கு உட்பட்டது. அந்தந்த பரிமாற்ற விலை விதிமுறைகளின் விளக்கம் தொடர்பாக நிலவும் நிச்சயமற்ற தன்மைகள், பரிமாற்ற விலை விதிமுறைகளின் தாக்கத்தை

தீர்மானிக்க மேலாண்மை தீர்ப்பைப் பயன்படுத்த வேண்டியது அவசியம். அதன்படி, தொடர்புடைய நிறுவனங்களை அடையாளம் காண்பது, அந்தந்த கைகளின் நீள விலைகளை மதிப்பீடுதல் மற்றும் பொருத்தமான விலை பொறிமுறையைத் தேர்ந்தெடுப்பது உள்ளிட்ட அம்சங்களுடன் விதிமுறைகளைப் பயன்படுத்துவதில் முக்கியமான தீர்ப்புகள் மற்றும் மதிப்பீடுகள் பயன்படுத்தப்பட்டன. தற்போதைய வரி கட்டணம் அத்தகைய தீர்ப்புகளுக்கு உட்பட்டது. நிர்வாகத்தின் விளக்கம் மற்றும் பரிமாற்ற விலை ஒழுங்குமுறை பயன்பாட்டின் விளைவாக மதிப்பிடப்பட்ட வருமான வரி கட்டணம் மற்றும் செலுத்த வேண்டிய உண்மையான இடையே வேறுபாடுகள் ஏற்படலாம்.

ஒத்தவைக்கப்பட்ட வரி

“ஒத்தவைக்கப்பட்ட வரி” பற்றிய விவரங்கள் நிதி அறிக்கைகளுக்கு 240 முதல் 242 பக்கங்களில் உள்ள குறிப்பு 43 இல் கொடுக்கப்பட்டுள்ளன.

ஒய்வுதிய நன்மை கடமை

“ஒய்வுதிய பயன் கடமை” பற்றிய விவரங்கள் பக்கம் 244 மற்றும் 245 இல் உள்ள குறிப்பு 44.1 இல் நிதி அறிக்கைகளில் கொடுக்கப்பட்டுள்ளன.

பீப்பிள்ஸ் பி.எல்.சி.யின் துணை காப்பீட்டு ஒப்பந்த கடன்களின் மதிப்பீடு

பொது காப்பீட்டு ஒப்பந்தங்களின் மதிப்பீடுகள் அறிக்கையிடல் திகதியில் அறிக்கையிடப்பட்ட உரிமைகோரல்களின் இறுதி செலவு மற்றும் உரிமைகோரல்களின் எதிர்பார்க்கப்படும் இறுதி செலவு ஆகிய இரண்டிற்கும் செய்யப்பட வேண்டும், ஆனால் அறிக்கையிடல் திகதியில் (IPNR) ஏற்படும், ஆனால் இதுவரை தெரிவிக்கப்படவில்லை. இறுதி உரிமைகோரல் செலவு நிச்சயத்துடன் நிறுவப்படுவதற்கு முன்பு து ஒரு குறிப்பிடத்தக்க காலத்தை எடுக்கலாம். நிலுவையில் உள்ள உரிமைகோரல்களின் அளவை மதிப்பிடுவதற்கான அடிப்படை அனுமானம் கடந்த கால உரிமைகோரல் மேம்பாட்டு அனுபவமாகும். பெரிய உரிமைகோரல்கள் வழக்கமாக தனித்தனியாக விவாதிக்கப்படுகின்றன,

அவை இழப்பு சரிசெய்யப்பட்ட மதிப்பீடுகளின் முக மதிப்பில் ஒதுக்கப்பட்டிருப்பதன் மூலம் அல்லது அவற்றின் எதிர்கால வளர்ச்சியைப் பிரதிபலிக்கும் பொருட்டு தனித்தனியாக திட்டமிடப்படுகின்றன. பெரும்பாலான சந்தர்ப்பங்களில், எதிர்கால உரிமைகோரல்கள், பணவீக்கம் அல்லது இழப்பு விகிதங்கள் குறித்து வெளிப்படையான அனுமானங்கள் எதுவும் செய்யப்படவில்லை.

2.11 ஒப்பீட்டு தகவல்

நடப்பு காலத்தின் நிதிநிலை அறிக்கைகளின் புரிதலை மேம்படுத்துவதற்கும், இடைக்கால ஒப்பீட்டை மேம்படுத்துவதற்கும் நிதி அறிக்கைகளில் முந்தைய காலத்தைப் பொறுத்தவரை அளவு, விவரிப்பு மற்றும் விளக்கத் தகவல் உள்ளிட்ட ஒப்பீட்டு தகவல்கள் வெளிப்படுத்தப்படுகின்றன. முந்தைய ஆண்டின் நிதிநிலை அறிக்கைகளின் விளக்கக்காட்சி மற்றும் வகைப்பாடு திருத்தப்பட்டுள்ளன, அங்கு சிறந்த விளக்கக்காட்சிக்கு பொருத்தமானது மற்றும் நடப்பு ஆண்டின் அறிக்கைகளுடன் ஒப்பிடத்தக்கது.

குழு/நிறுவனம் இலங்கை கணக்கியல் தரநிலை - எஸ். எல்.எ.பி.ஆர்.எஸ் 16 “குத்தகைகளில்” (SLFRS 16) வரம்பிற்குள் ஒப்பந்தங்களுக்கான ஒப்பீட்டு தகவல்களை மறுதொடக்கம் செய்யவில்லை. ஆகையால், ஒப்பீட்டு தகவல்கள் இலங்கை கணக்கியல் தரநிலை - LKAS 17 இன் “குத்தகைகள்” (LKAS 17) இன் கீழ் தெரிவிக்கப்படுகின்றன, மேலும் இது 2019 ஆம் ஆண்டிற்கான பயன்பாட்டு சொத்துக்கள் மற்றும் குத்தகை கடன்கள் தகவலுடன் ஒப்பிட முடியாது. சரியானது கணக்கிடும்போது SLFRS 16 க்கு இணங்க மாற்றியமைக்கப்பட்ட பின்னோக்கி அணுகுமுறையை குழு பயன்படுத்தியது.

3 — பொது கணக்கியல் கொள்கைகள்

3.1 ஒருங்கிணைப்பின் அடிப்படை

மார்ச் 31 ஆம் திகதியுடன் முடிவடைந்த ஆண்டிற்கான குழுவின் ஒருங்கிணைந்த நிதி அறிக்கைகள் 2020 இல் நிறுவனம், அதன் துணை

நிறுவனங்கள் மற்றும் அதன் இணை நிறுவனம் ஆகியவை அடங்கும். பீப்பிள்ஸ் இன்சூரன்ஸ் பி.எல்.சி மற்றும் பீப்பிள்ஸ் லீசிங் & டி.ஸ்பானன்ஸ் பி.எல்.சி, லங்கன் அலையன்ஸ் டி.ஸ்பானன்ஸ் லிமிடெட் துணை நிறுவனங்களைத் தவிர, நிறுவனத்தின் துணை நிறுவனங்கள் மற்றும் கூட்டாளிகளின் நிதி அறிக்கைகள் ஒரே அறிக்கையிடல் ஆண்டிற்குத் தயாரிக்கப்படுகின்றன, அதன் நிதி ஆண்டு டிசம்பர் 31 ஆம் திகதியுடன் முடிவடைகிறது. ஒருங்கிணைப்பு நோக்கத்திற்காக அதே ஆண்டு அறிக்கை பயன்படுத்தப்பட்டது.

3.1.1 வணிக சேர்க்கை மற்றும் நல்லெண்ணம்

இலங்கை கணக்கியல் தரநிலையின் தேவைகளுக்கு ஏற்ப கையகப்படுத்தல் முறையைப் பயன்படுத்துவதற்கு வணிக சேர்க்கைகள் கணக்கிடப்படுகின்றன. - SLFRS 3 - (வணிக சேர்க்கைகள்).

கையகப்படுத்துபவரின் கட்டுப்பாடற்ற வட்டியின் அங்கீகரிக்கப்பட்ட தொகை, கையகப்படுத்தப்பட்ட அடையாளம் காணக்கூடிய சொத்துகளின் நிகர அங்கீகரிக்கப்பட்ட தொகை மற்றும் பொறுப்புகள் உள்ளிட்டவை மாற்றப்பட்ட பரிசீலிப்பின் நியாயமான மதிப்பாக குழுவும் நிறுவனமும் நல்லெண்ணத்தை அளவிடுகின்றன. அனைத்தும் கையகப்படுத்தும் திகதியின்படி அளவிடப்படுகின்றன. அதிகப்படியான எதிர்மறையாக இருக்கும்போது, லாபம் அல்லது இழப்பு அறிக்கையில் ஒரு பேரம் கொள்முதல் ஆதாயம் உடனடியாக அங்கீகரிக்கப்படுகிறது.

ஒரு வணிக கலவையில் நெறப்பட்ட நல்லெண்ணம் ஆரம்பத்தில் செலவில் அளவிடப்படுகிறது, இது குழுவின நிகர தொகையில் குழுவின வட்டியை விட வணிக கலவையின் அடையாளம் காணக்கூடிய சொத்துக்கள், பொறுப்புகள் மற்றும் பெறப்பட்ட பொறுப்புகள் விலையை விட அதிகமாக உள்ளது.

ஆரம்ப அங்கீகாரத்தைத் தொடர்ந்து, நல்லெண்ணம் எந்தவொரு குவிக்கப்பட்ட குறைபாடு இழப்புகளுக்கும் குறைவாகவே அளவிடப்படுகிறது.

நிகழ்வுகள் அல்லது சூழ்நிலைகளில் ஏற்படும் மாற்றங்கள் சமந்து செல்லும் மதிப்பு பலவீனமடையக்கூடும் என்பதைக் குறித்தால், ஆண்டுதோறும் அல்லது அடிக்கடி, குறைபாட்டிற்காக நல்லெண்ணம் மதிப்பாய்வு செய்யப்படுகிறது. குறைபாடு சோதனையின் நோக்கத்திற்காக, ஒரு வணிக கலவையில் பெறப்பட்ட நல்லெண்ணம், கையகப்படுத்தும் தேதியிலிருந்து, குழுவின் ஒவ்வொரு பண-உருவாக்கும் அலகுகள் (CGU க்கள்) அல்லது CGU க்களின் குழுவிற்கு ஒதுக்கப்பட்டுள்ளது, கையகப்படுத்துபவரின் பிற சொத்துகள் அல்லது பொறுப்புகள் அந்த அலகுகளுக்கு ஒதுக்கப்பட்டுள்ளதா என்பதைப் பொருட்படுத்தாமல் அவை கலவையின் சினெர்ஜிகளிலிருந்து பயனடைகின்றன என்று எதிர்பார்க்கப்படுகிறது.

நல்லெண்ணம் ஒரு CGU வின் (அல்லது CGU க்களின் குழு) ஒரு பகுதியையும், அந்த அலகுகள் செயல்பாட்டின் ஒரு பகுதியையும் அப்புறப்படுத்தினால், அகற்றப்படும் செயல்பாட்டோடு தொடர்புடைய நல்லெண்ணம் அகற்றப்படுவதன் மூலம் கிடைக்கும் லாபம் அல்லது இழப்பை நிர்ணயிக்கும் போது செயல்பாட்டின் முன் கொண்டு வரப்படும் தொகையில் சேர்க்கப்படும் செயல்பாட்டின். இந்த சூழ்நிலையில் நல்லெண்ணம் அகற்றப்பட்ட செயல்பாட்டின் ஒப்பீட்டு மதிப்புகள் மற்றும் CGU இன் பகுதியின் அடிப்படையில் அளவிடப்படுகிறது.

துணை நிறுவனங்கள் விற்கப்படும்போது, விற்பனை விலை மற்றும் நிகர சொத்துக்கள் மற்றும் ஒட்டுமொத்த பரிவர்த்தனை வேறுபாடுகள் மற்றும் நல்லெண்ணம் ஆகியவற்றுக்கு இடையிலான வேறுபாடு லாபம் அல்லது இழப்பு அறிக்கையில் அங்கீகரிக்கப்பட்டுள்ளது.

3.1.2 பொதுவான கட்டுப்பாட்டு வணிக சேர்க்கை

பரிந்துரைக்கப்பட்ட நடைமுறை அறிக்கையின் கீழ் வழங்கப்பட்ட வழிகாட்டுதல்களைப் பயன்படுத்தி பொதுவான கட்டுப்பாட்டு வணிக சேர்க்கைகள் கணக்கிடப்படுகின்றன. இலங்கையின் பட்டிய கணக்காளர்கள் நிறுவனம் -

வழங்கிய பொதுவான கட்டுப்பாட்டு வணிக சேர்க்கைக்கான கணக்கியலை (SoRP) படி இவை மேற்கொள்ளப்படுகின்றன.

3.1.3 கட்டுப்பாட்டு இழப்பு

கட்டுப்பாட்டை இழந்தவுடன், குழு எந்தவொரு கட்டுப்பாட்டற்ற வட்டியையும் துணை நிறுவனத்துடன் தொடர்புடைய பங்கு தொடர்பான பிற கூறுகளையும் துணை நிறுவனத்தின் சொத்துக்கள் மற்றும் பொறுப்புகளை அங்கீகரிக்கிறது. கட்டுப்பாட்டு இழப்பில் எழும் எந்தவொரு உபரி அல்லது பற்றாக்குறை லாபம் அல்லது இழப்பு அறிக்கையில் அங்கீகரிக்கப்பட்டுள்ளது. முந்தைய துணை நிறுவனத்தில் குழு ஏதேனும் வட்டியைத் தக்க வைத்துக் கொண்டால், அத்தகைய வட்டி கட்டுப்பாட்டை இழந்த தேதியில் நியாயமான மதிப்பில் அளவிடப்படுகிறது.

3.1.4 பரிவர்த்தனைகள்

ஒருங்கிணைப்பில் நீக்கப்பட்டவை

ஒருங்கிணைந்த நிதிநிலை அறிக்கைகளைத் தயாரிப்பதில் உள்-குழு நிலுவைகள் மற்றும் பரிவர்த்தனைகள் மற்றும் உள்-குழு பரிவர்த்தனைகளிலிருந்து எழும் எந்தவொரு உண்மையான வருமானமும் செலவுகள் நீக்கப்படும். பங்கு கணக்கியல் முதலீட்டாளர்களுடனான பரிவர்த்தனைகளிலிருந்து எழும் ஆதாயமற்ற லாபங்கள் முதலீட்டாளருக்கு எதிரான குழுவின் வட்டியின் அளவிற்கு முதலீட்டிற்கு எதிராக அகற்றப்படுகின்றன. மதிப்பிடப்படாத இழப்புகள் நம்பமுடியாத ஆதாயங்களைப் போலவே நீக்கப்படும், ஆனால் குறைபாட்டிற்கான எந்த ஆதாரமும் இல்லாத அளவிற்கு மட்டுமே.

3.2 வெளிநாட்டு நாணய பரிவர்த்தனைகள் மற்றும் நிலுவைகள்

அனைத்து வெளிநாட்டு நாணய பரிவர்த்தனைகளும் செயல்பாட்டு நாணயமாக மாற்றப்பட்டுள்ளன, இது பரிவர்த்தனைகள் பாதிக்கப்பட்ட திகதியில் ஸ்பாட் செலாவணி விகிதத்தில் இலங்கை ரூபாய் (ரூ.) ஆகும். இது சம்பந்தமாக, குழுவின் நடைமுறை பயன்படுத்த வேண்டும்

அறிக்கையில் திகதியில் வெளிநாட்டு நாணயங்களில் குறிப்பிடப்பட்டுள்ள நாணய சொத்துக்கள் மற்றும் பொறுப்புகள் அறிக்கையில் திகதியில் பரிமாற்ற வீத விகிதத்தில் செயல்பாட்டு நாணயத்திற்கு பெயர்க்கப்படுகின்றன. வெளிநாட்டு நாணய ஆதாயம் அல்லது நாணயப் பொருட்களின் இழப்பு என்பது ஆண்டின் தொடக்கத்தில் செயல்பாட்டு நாணயத்தின் கடன்தொகை செலவினம் மற்றும் ஆண்டின் பயனுள்ள வட்டி மற்றும் கொடுப்பனவுகளுக்காக சரிசெய்யப்பட்ட மற்றும் அறிக்கையில் திகதியில் பரிமாற்ற வீதத்தில் பெயர்க்கப்பட்ட வெளிநாட்டு நாணயத்தின் கடன்தொகை செலவு ஆகியவற்றுக்கு இடையிலான வித்தியாசமாகும்.

வெளிநாட்டு நாணயத்தில் வரலாற்று செலவின் அடிப்படையில் அளவிடப்படும் நாணயமற்ற பொருட்கள் அங்கீகரிக்கப்பட்ட திகதியின்படி ஸ்பாட் செலாவணி விகிதங்களைப் பயன்படுத்தி பெயர்க்கப்படுகின்றன. ஒரு வெளிநாட்டு நாணயத்தில் நியாயமான மதிப்பில் அளவிடப்படும் நாணயமற்ற பொருட்கள் நியாயமான மதிப்பு நிர்ணயிக்கப்பட்ட திகதியில் ஸ்பாட் செலாவணி விகிதங்களைப் பயன்படுத்தி மாற்றப்படுகின்றன.

3.3 SLFRS 15 -

வாடிக்கையாளர்களுடனான

ஒப்பந்தங்களிலிருந்து வருவாய்
SLFRS 15 வருவாய் அங்கீகார வழிகாட்டலை மாற்றியமைக்கிறது, இதில் “வருவாய்” இல் LKAS 18, “கட்டுமான ஒப்பந்தங்கள்” இல் LKAS 11 மற்றும் “வாடிக்கையாளர் விகிதாசத் திட்டங்கள்” இல் IFRIC 13 ஆகியவை அடங்கும், மேலும் இது ஏப்ரல் 1, 2018 முதல் அல்லது அதற்குப் பிறகு தொடங்கும் ஆண்டு அறிக்கை காலங்களுக்கு பயனுள்ளதாக இருக்கும்.

SLFRS 15 வருவாய், எவ்வளவு, எப்போது என்பதை தீர்மானிக்க ஒரு விரிவான கட்டமைப்பை வழங்குகிறது. அங்கீகரிக்கப்பட்டுள்ளது. SLFRS 15 க்கு நிதி பயனர்களை இயக்குவதை நோக்கமாகக் கொண்ட புதிய தரமான மற்றும் அளவு வெளிப்பாடு தேவைப்படுகிறது. வாடிக்கையாளர்களுடனான

ஒப்பந்தங்களிலிருந்து எழும் வருவாய் மற்றும் பணப்புழக்கங்களின் தன்மை, அளவு, நேரம் மற்றும் நிச்சயமற்ற தன்மையைப் புரிந்து கொள்வதற்கான அறிக்கைகள் சேர்க்கப்படுகின்றன.

வருவாயை எப்போது அங்கீகரிக்க வேண்டும், எந்த அளவு என்பதை தீர்மானிக்க நிறுவனங்கள் ஐந்து-படி மாதிரியைப் பயன்படுத்த வேண்டும். ஒரு நிறுவனம் ஒரு வாடிக்கையாளருக்கு கொடுக்கும் மற்றும் சேவைகளின் கட்டுப்பாட்டை உரிமையை எதிர்பார்க்கும் அளவுக்கு மாற்றும். எப்போது அல்லது எப்போது வருவாய் அங்கீகரிக்கப்படுகிறது என்பதை மாதிரி குறிப்பிடுகிறது.

SLFRS 15 இன் பயன்பாட்டின் விளைவாக குழு மற்றும் நிறுவனத்தின் நிதிநிலை அறிக்கையில் குறிப்பிடத்தக்க தாக்கம் இல்லை.

3.4 கணக்கியல் கொள்கைகளில் மாற்றங்கள்

இந்த நிதிநிலை அறிக்கைகளில், குழு இலங்கை கணக்கியல் தரநிலை - SLFRS 16 ஐப் பயன்படுத்தியுள்ளது. “குத்தகைகள்” மற்றும் IFRIC விளக்கம் 23 - “வருமான வரி சிகிச்சையின் மீதான நிச்சயமற்ற தன்மை” என்வற்றில். இது முதல் முறையாக 2019 ஜனவரி 1 முதல் அல்லது அதற்குப் பிறகு தொடங்கும் வருடாந்த அறிக்கையில் காலங்களுக்கு பயனுள்ளதாக அமைந்தது. குழு ஆரம்பத்தில் வழங்கப்பட்ட வேறு எந்த தரநிலை, விளக்கம் அல்லது திருத்தத்தை ஏற்கவில்லை, ஆனால் பயனுள்ளதாக இல்லை.

3.4.1 IFRIC 23 - வருமான வரி நடைமுறையில் நிச்சயமற்ற தன்மை

வரி நடைமுறைகள் பயன்பாட்டை பாதிக்கும் நிச்சயமற்ற தன்மையைக் கொண்டிருக்கும்போது வருமான வரி கணக்கீட்டை விளக்கம் விளக்குகிறது. LKAS 12 இன் - “வருமான வரி”. இது LKAS 12 இன் எல்லைக்கு வெளியே வரி அல்லது வரிகளுக்கு பொருந்தாது, மேலும் நிச்சயமற்றவற்றுடன் தொடர்புடைய வட்டி மற்றும் அபராதங்களுக்கு இது தொடர்பான தேவைகள் குறிப்பாக இல்லை.

வரி நடைமுறைகள். விளக்கம் குறிப்பாக பின்வருவனவற்றைக் குறிக்கிறது:

- ஒரு நிறுவனம் நிச்சயமற்ற வரி நடைமுறைகளை தனித்தனியாக கருதுகிறது என்பது
- வரிவிதிப்பு அதிகாரிகளால் நடைமுறைகள் குறித்து ஒரு நிறுவனம் செய்யும் அனுமானங்கள்
- வரிவிதிப்பு இலாபம் (வரி இழப்பு), வரி தளங்கள், பயன்படுத்தப்படாத வரி இழப்புகள், பயன்படுத்தப்படாத வரி வரவு மற்றும் வரி விகிதங்களை ஒரு நிறுவனம் எவ்வாறு தீர்மானிக்கிறது
- உண்மைகள் மற்றும் சூழ்நிலைகளில் ஏற்படும் மாற்றங்களை ஒரு நிறுவனம் எவ்வாறு கருதுகிறது

ஒவ்வொரு நிச்சயமற்ற வரி நடைமுறையையும் தனித்தனியாக அல்லது ஒன்று அல்லது அதற்கு மேற்பட்ட நிச்சயமற்ற வரி நடைமுறைகளுடன் பரிசீலிக்க வேண்டுமா என்பதை நிறுவனம் தீர்மானிக்கிறது மற்றும் நிச்சயமற்ற தன்மையின் தீர்மானத்தை சிறப்பாக கணிக்கும் அணுகுமுறையைப் பயன்படுத்துகிறது.

வருமான வரி நடைமுறைகள் குறித்த நிச்சயமற்ற தன்மைகளை அடையாளம் காண்பதில் நிறுவனம் குறிப்பிடத்தக்க தீர்ப்பைப் பயன்படுத்துகிறது. நிறுவனம் ஒரு சிக்கலான சூழலில் செயல்படுவதால், விளக்கம் அதன் ஒருங்கிணைந்த நிதிநிலை அறிக்கைகளில் தாக்கத்தை ஏற்படுத்துமா என்பதை மதிப்பீடு செய்தது. வரிவிதிப்பு அதிகாரிகளால் அதன் வரி ஏற்றுக்கொள்ளப்பட வாய்ப்புள்ளது என்று அதன் வரி இணக்கம் மற்றும் பரிமாற்ற விலை ஆய்வின் அடிப்படையில் நிறுவனம் தீர்மானித்தது. விளக்கம் நிறுவனத்தின் நிதிநிலை அறிக்கைகளில் தாக்கத்தை ஏற்படுத்தவில்லை.

3.4.2 SLFRS - “குத்தகைகள்”
புதிய நிலையான SLFRS 16 - “குத்தகைகள்” ஜனவரி 1, 2019 முதல் அல்லது அதற்குப் பின் தொடங்கி LKAS 17 - “குத்தகைகள் ஐ மாற்றியமைத்தன. புதிய குத்தகை

இயக்க குத்தகைகள் மற்றும் நிதி குத்தகைகளுக்கு இடையிலான வேறுபாட்டை நீக்கியுள்ளது. இயக்க குத்தகைகளாக வகைப்படுத்தப்பட்ட பெரும்பாலான ஒப்பந்தங்கள், முன்னர் இருப்புநிலைக்குட்பட்டவை, இப்போது அவை சரியான நிலை (ROU) சொத்துகள் மற்றும் நிதி நிலை அறிக்கையில் குத்தகை கடன்கள் என அங்கீகரிக்கப்பட்டுள்ளன. SLFRS 16 இன் கீழ் குறைந்த கணக்கியல் LKAS 17 இலிருந்து கணிசமாக மாறாது, அங்கு குத்தகைதாரர்கள் LKAS 17 இல் உள்ளதைப் போன்ற கொள்கைகளைப் பயன்படுத்தி இயக்க அல்லது நிதி குத்தகைகளாக குத்தகைகளை வகைப்படுத்துவார்கள். ஆகவே, SLFRS 16 குழு குத்தகைதாரராக இருக்கும் குத்தகைகளுக்கு தாக்கத்தை ஏற்படுத்தவில்லை. இருப்பினும், SLFRS 16 குழு ஒப்பந்தத்தின் குத்தகைதாரராக மாறும்போது கணக்கியல் கொள்கைகளில் அடிப்பட மாற்றங்களை அறிமுகப்படுத்தியுள்ளது.

குத்தகைதாரர் பிற நிதி சாராத சொத்துக்களைப் போன்ற (சொத்து, பொறி மற்றும் உபகரணங்கள் போன்றவை) மற்றும் பிற நிதிக் கடன்களைப் போன்ற குத்தகைக் கடன்களைப் போன்ற சரியான பயன்பாட்டு சொத்துக்களை அளவிடுகிறார். இதன் விளைவாக, குத்தகைதாரர் பயன்பாட்டு உரிமையின் சொத்து தேய்மானம் மற்றும் குத்தகை பொறுப்பு மீதான வட்டி ஆகியவற்றை அங்கீகரிக்கிறார். தேய்மானம் பொதுவாக நேர்-கோடு அடிப்படையில் இருக்கும்.

SLFRS 16 தரநிலையைப் பயன்படுத்துவதில் மாற்றம் முறையைத் தேர்ந்தெடுப்பதில் பல தேர்வுகளை அனுமதிக்கிறது. நிறுவனம் விருப்பத்தேர்வு 2B (எளிமைப்படுத்தப்பட்ட) ஒன்றைத் தேர்ந்தெடுத்துள்ளது, இது குத்தகைக் கடனை மாற்றத்தில் கணக்கிட வேண்டும், பின்னர் சரியான பயன்பாட்டு சொத்து பொறுப்புக்கு சமம். இந்த அணுகுமுறையில் பங்கு சரிசெய்தல் இல்லை. பக்கம் 227 இல் குறிப்பு 34 ஐப் பார்க்கவும்.

3.5 நதிக்குக் கருவிகள் - ஆரம்ப அங்கீகாரம் மற்றும் தொடர்ச்சியான அளவீடு
3.5.1 அங்கீகார திகதி
“வழக்கமான வழி வர்த்தகங்கள்” தவிர அனைத்து நிதி சொத்துக்கள் மற்றும் பொறுப்புகள் ஆரம்பத்தில் வர்த்தக திகதியில் அங்கீகரிக்கப்படுகின்றன, அதாவது, கருவியின் ஒப்பந்த விதிகளுக்கு குழு ஒரு கட்சியாக மாறும் திகதி. “வழக்கமான வழி வர்த்தகம்” என்பது ஒழுங்குமுறை அல்லது மாநாட்டால் பொதுவாக நிறுவப்பட்ட கால எல்லைக்குள் சொத்துக்களை வழங்க வேண்டிய நிதி சொத்துக்களின் கொள்முதல் அல்லது விற்பனை ஆகும். அந்த வர்த்தகங்கள் ஆரம்பத்தில் தீர்வு திகதியில் அங்கீகரிக்கப்படுகின்றன.

3.5.2 வகைப்பாடு மற்றும் அடுக்கடுத்த அளவீட்டு நிதி சொத்துக்கள்
SLFRS 9 இன் படி, குழு அதன் அனைத்து நிதி சொத்துக்களையும் சொத்துக்களை நிர்வகிப்பதற்கான வணிக மாதிரியின் அடிப்படையில் வகைப்படுத்துகிறது மற்றும் சொத்துக்களின் ஒப்பந்த விதிமுறைகள் இரண்டிலும் அளவிடப்படுகின்றன;

- கடன் செலவு
- பிற முழு வருமானத்தின் மூலம் நியாயமான மதிப்பு (FVOCI)
- லாபம் அல்லது இழப்பு (FVTPL) மூலம் நியாயமான மதிப்பு

நிதி சொத்துக்களின் தொடர்ச்சியான அளவீட்டு அவற்றின் வகைப்பாட்டைப் பொறுத்தது.

வியாபார மாதிரி மதிப்பீடு
ஒரு வணிக மாதிரியின் குறிக்கோளை குழு மதிப்பீடு செய்கிறது, அதில் ஒரு சொத்து ஒரு போர்ட்.போலியோ மட்டத்தில் வைக்கப்படுகிறது மற்றும் கருவி மூலம் கருவியில் மதிப்பீடு செய்யப்படவில்லை. அடிப்படையில் இது வணிகத்தை நிர்வகிக்கும் முறையையும், நிர்வாகத்திற்கு தகவல் வழங்கப்படுவதையும் சிறப்பாக பிரதிபலிக்கிறது. கருதப்படும் தகவல்களில்

பின்வருவன அடங்கும் -

- போர்ட்.போலியோவிற்கான கூறப்பட்ட கொள்கைகள் மற்றும் நோக்கங்கள் மற்றும் நடைமுறையில் அந்தக் கொள்கைகளின் செயல்பாடு. குறிப்பாக, நிர்வாகத்தின் மூலோபாயம் ஒப்பந்த வட்டி வருவாயைப் பெறுவதில் கவனம் செலுத்துகிறது, ஒரு குறிப்பிட்ட வட்டி வீத சுயவிவரத்தைப் பராமரிப்பது, நிதிச் சொத்துகளின் காலத்தை காலத்துடன் பொருத்துவது அந்த சொத்துக்களுக்கு நிதியளிக்கும் அல்லது சொத்துக்களின் விற்பனையின் மூலம் பணப்புழக்கத்தை உணரும் கடன்களின்;
- போர்ட்.போலியோவின் செயல்திறன் எவ்வாறு மதிப்பீடு செய்யப்பட்டு குழுவின் நிர்வாகத்திற்கு தெரிவிக்கப்படுகிறது;
- வணிக மாதிரியின் செயல்திறனை பாதிக்கும் அபாயங்கள் (மற்றும் அந்த வணிக மாதிரியில் உள்ள நிதி சொத்துக்கள்) மற்றும் அந்த அபாயங்கள் எவ்வாறு நிர்வகிக்கப்படுகின்றன;
- வணிகத்தின் மேலாளர்கள் எவ்வாறு ஈடுசெய்யப்படுவார்கள் என்பது - எ.கா. நிர்வகிக்கப்படும் சொத்துகளின் நியாயமான மதிப்பை அடிப்படையாகக் கொண்டதா அல்லது சேகரிக்கப்பட்ட ஒப்பந்த பணப்புழக்கங்களின் அடிப்படையில் இழப்பீடு வழங்கப்படுகிறதா; மற்றும்
- முந்தைய காலகட்டங்களில் விற்பனையின் காலம், அளவு மற்றும் நேரம், அத்தகைய விற்பனையின் காரணங்கள் மற்றும் எதிர்கால விற்பனை செயல்பாடு குறித்த அதன் எதிர்பார்ப்புகள். இருப்பினும், விற்பனை செயல்பாடு பற்றிய தகவல்கள் தனிமையில் கருதப்படவில்லை, ஆனால் நிதி சொத்துக்களை நிர்வகிப்பதற்கான குழுவின் கூறப்பட்ட நோக்கம் எவ்வாறு அடையப்படுகிறது மற்றும் பணப்புழக்கங்கள் எவ்வாறு உணரப்படுகின்றன என்பதற்கான ஒட்டுமொத்த மதிப்பீட்டின் ஒரு பகுதியாக.

வணிக மாதிரி மதிப்பீடு
“மோசமான நிலை” அல்லது
“அழுத்த நடைமுறை” காட்சிகளை
கணக்கில் எடுத்துக் கொள்ளாமல்
நியாயமான முறையில்
எதிர்பார்க்கப்படும் காட்சிகளை
அடிப்படையாகக் கொண்டது.
ஆரம்ப அங்கீகாரத்திற்குப் பிறகு
பணப்புழக்கங்கள் குழுவின் அசல்
எதிர்பார்ப்புகளிலிருந்து வேறுபட்ட
வகையில் உணரப்பட்டால்,
அந்த வணிக மாதிரியில் உள்ள
மீதமுள்ள நிதிச் சொத்துகளின்
வகைப்பாட்டை குழு மாற்றாது.
ஆனால் புதிதாக உருவான
அல்லது புதிதாக வாங்கிய
நிதியை மதிப்பிடும்தோது
அத்தகைய தகவல்களை
இணைக்கிறது. சொத்துக்கள்
முன்னோக்கி செல்கின்றன.

**ஒப்பந்த பணப்புழக்கங்கள்
அசல் மற்றும் வட்டி
(SPPI சோதனை) மட்டுமே
செலுத்துகின்றனவா என்பதை
மதிப்பீடு செய்தல்**

அதன் வகைப்பாடு
செயல்முறையின் இரண்டாவது
கட்டமாக, குழு SPPI
சோதனையை சந்திக்கிறதா
என்பதை அடையாளம் காண
நிதி சொத்துக்களின் ஒப்பந்த
விதிமுறைகளை மதிப்பிடுகிறது.

இந்த மதிப்பீட்டின்
நோக்கங்களுக்காக,
“முதன்மை” என்பது ஆரம்ப
அங்கீகாரத்தின் மீதான நிதிச்
சொத்தின் நியாயமான மதிப்பாக
வரையறுக்கப்படுகிறது மற்றும்
நிதிச் சொத்தின் ஆயுளை
மாற்றக்கூடும் (எடுத்துக்காட்டாக,
பிரீமியம்/தள்ளுபடியின் அசல்
அல்லது கடன்தொகையின்
திருப்பிச் செலுத்துதல் இருந்தால்).

“வட்டி” என்பது பணத்தின் நேர
மதிப்பு மற்றும் ஒரு குறிப்பிட்ட
காலகட்டத்தில் நிலுவையில்
உள்ள அசல் தொகையுடன்
தொடர்புடைய நேரம் மற்றும்
பிற அடிப்படை கடன் இடர்கள்
மற்றும் செலவுகள், அத்தடன்
லாப அளவு கடன் இடறிற்கான
கருத்தாக வரையறுக்கப்படுகிறது

இதற்கு நேர்மாறாக, ஒரு
அடிப்படை கடன் ஏற்பாட்டுடன்
தொடர்பில்லாத ஒப்பந்த
பணப்புழக்கங்களில் அபாயங்கள்
அல்லது நிலையற்ற தன்மையைக்
குறைப்பதை விட அதிகமாக
அறிமுகப்படுத்தும் ஒப்பந்த
விதிமுறைகள் ஒப்பந்தத்திற்கு
நிலுவைத் தொகையின் அசல்
மற்றும் வட்டி மட்டுமே செலுத்தும்
பணப்புழக்கங்கள்வழிவகுக்காது.

இதுபோன்ற சந்தர்ப்பங்களில்,
நிதிச் சொத்து FVTPL இல்
அளவிடப்பட வேண்டும்.

ஒப்பந்த பணப்புழக்கங்கள் அசல்
மற்றும் நிலுவைத் தொகையின்
நிலுவைத் தொகையை மட்டுமே
செலுத்துகின்றனவா என்பதை
மதிப்பிடுவதில், கருவியின்
ஒப்பந்த விதிமுறைகளை குழு
கருதுகிறது. நிதிச் சொத்தில்
இந்த நிபந்தனையை பூர்த்தி
செய்யாத வகையில் ஒப்பந்த
பணப்புழக்கங்களின் நேரம்
அல்லது அளவை மாற்றக்கூடிய
ஒரு ஒப்பந்தச் சொல் உள்ளதா
என்பதை மதிப்பிடுவதும் இதில்
அடங்கும். மதிப்பீட்டைச்
செய்வதில், குழு கருதுகிறது:

- பணப்புழக்கங்களின் அளவு
மற்றும் நேரத்தை மாற்றும்
தொடர்ச்சியான நிகழ்வுகள்;
- திறன் அம்சங்கள்;
- முன்கூட்டியே செலுத்துதல்
மற்றும் நீட்டிப்பு விதிமுறைகள்;
- குறிப்பிட்ட சொத்துகளிலிருந்து
பணப்புழக்கங்களுக்கான
குழுவின் உரிமைகோரலைக்
கட்டுப்படுத்தும் விதிமுறைகள்;
மற்றும்
- பணத்தின் நேர மதிப்பைக்
கருத்தில் கொண்டு
மாற்றியமைக்கும் அம்சங்கள்.

குழு நீண்ட கால நிலையான
வீதக் கடன்களின் ஒரு போர்ட்.
போலியோவை வைத்திருக்கிறது,
இதற்காக வட்டி விகிதத்தை
அவ்வப்போது மீட்டமைக்கும்
தேதிகளில் திருத்த
முன்மொழிய குழு விருப்பம்
உள்ளது. இந்த மீட்டமைப்பு
உரிமைகள் திருத்தத்தின்
போது சந்தை விகிதத்துடன்
மட்டுப்படுத்தப்பட்டுள்ளன. கடன்
வாங்குபவர்களுக்கு ஒரு வழி
இருக்கிறது. திருத்தப்பட்ட
விகிதத்தை ஏற்றுக்கொள்வது
அல்லது அபராதம் இல்லாமல்
கடனை மீட்டெடுப்பது.
இந்த கடன்களின் ஒப்பந்த
பணப்புழக்கங்கள் அசல் மற்றும்
வட்டிக்கான கொடுப்பனவுகள்
மட்டுமே என்று குழு
தீர்மானித்துள்ளது, ஏனெனில்
விருப்பம் வட்டி விகிதத்தை
பணத்தின் நேர மதிப்பு, கடன்
ஆபத்து, பிற அடிப்படை
ஆகியவற்றைக் கருத்தில்
கொண்டு மாறுபடும்.

SOFP இல் அங்கீகரிக்கப்பட்ட
பல்வேறு வகையான நிதி
சொத்துக்கள் பற்றிய விவரங்கள்.

**நிதிச் சொத்துக்கள் கடன்
செலவில் அளவிடப்படுகின்றன**

ஒரு நிதி சொத்து பின்வரும்
இரண்டு நிபந்தனைகளையும்
பூர்த்திசெய்து, FVTPL இல்
குறிப்பிடப்படவில்லை எனில்,
அது கடன் விலையில்
அளவிடப்படுகிறது:

- ஒப்பந்தப் பணப்புழக்கங்களைச்
சேகரிக்க சொத்துக்களை
வைத்திருப்பதே இதன்
நோக்கம் ஒரு வணிக
மாதிரியில் உள்ளது; மற்றும்
- நிதிச் சொத்தின்
ஒப்பந்த விதிமுறைகள்
குறிப்பிட்ட தேதிகளில்
பணப்புழக்கங்களுக்கு
வழிவகுக்கும், அவை அசல்
தொகை மற்றும் வட்டி
நிலுவைத் தொகையை
மட்டுமே செலுத்துகின்றன.

கடனளிக்கப்பட்ட செலவில்
அளவிடப்படும் நிதி சொத்துக்கள்
குறிப்புகள் 22, 23, 25, 26 மற்றும்
35 இல் கொடுக்கப்பட்டுள்ளன.

**நிதி சொத்துக்கள் FVOCI இல்
அளவிடப்படுகின்றன**

FVOCI இல் உள்ள நிதிச்
சொத்துகளில் கடன் மற்றும்
பங்கு கருவிகள் ஆகியவை
மற்ற விரிவான வருமானங்கள்
மூலம் நியாயமான மதிப்பில்
அளவிடப்படுகின்றன. FVOCI
இல் அளவிடப்படும் நிதி
சொத்துக்கள் 212 முதல் 213
பக்கங்களில் குறிப்பு 27 இல்
கொடுக்கப்பட்டுள்ளன.

**நிதி சொத்துக்கள் FVTPL
இல் அளவிடப்படுகின்றன**

எஸ்.எஸ்.எ.பி.ஆர்.எஸ் 9 இன்
படி, கடனளிக்கப்பட்ட செலவில்
அல்லது எ.பி.வி.ஓ.சி.ஐ
தவிர வகைப்படுத்தப்பட்டவை
தவிர அனைத்து நிதி
சொத்துக்களும் எ.பி.வி.டி.பி.
எல். லாபம் அல்லது இழப்பு
மூலம் நியாயமான மதிப்பில்
உள்ள நிதி சொத்துக்கள்
வர்த்தகத்திற்காக வைத்திருக்கும்
அல்லது நிர்வகிக்கப்படும் நிதிச்
சொத்துக்கள் மற்றும் ஒப்பந்த
பணத்தை சேகரிப்பதற்கு அவை
இல்லாததால் அவற்றின் மதிப்பு
நியாயமான மதிப்பு அடிப்படையில்
மதிப்பிடப்படுகிறது.

190 முதல் 192 பக்கங்களில்
உள்ள குறிப்புகள் 24 இல்
விவாதிக்கப்பட்டுள்ள இலாப
நட்டங்கள் அல்லது இழப்புகள்
மூலம் நியாயமான மதிப்பில்
ஆரம்ப அங்கீகாரத்தின்

அடிப்படையில் நியமிக்கப்பட்ட
நிதி சொத்துக்கள் மற்றும்
நிதி சொத்துக்களை விற்பனை
செய்வதற்கும் அல்லது
பாய்ச்சுவதற்கும் இல்லை.

**லாபம் அல்லது இழப்பு
மூலம் நியாயமான மதிப்பில்
நியமிக்கப்பட்ட நிதி
சொத்துக்கள்**

SLFRS 9 - “ஆரம்ப அங்கீகாரம்”
படி, குழு ஒரு நிதிச் சொத்தை
மீளமுடியாமல் நியமிக்கலாம்,
இல்லையெனில் மன்னிப்புச்
செலவில் அல்லது எ.பி.வி.டி.சி.
எல் இல் எ.பி.வி.டி.சி.எல் போன்ற
அளவீடு செய்யப்பட வேண்டிய
தேவைகளைப் பூர்த்தி செய்யும்
போது, அத்தகைய பதவி
நீக்கப்படும் அல்லது கணிசமாகக்
குறையும் போது சொத்துக்கள்
அல்லது பொறுப்புகளை
அளவீடுவதிலிருந்து அல்லது
வேறுபட்ட அடிப்படையில்
அவற்றின் மீதான லாபங்கள்
அல்லது இழப்புகளை
அங்கீகரிப்பதில் இருந்து
எழும் ஒரு கணக்கியல்
பொருத்தமின்மை.

அறிக்கையிடல் காலத்தின்
முடிவில் லாபம் அல்லது
இழப்பு மூலம் நியாயமான
மதிப்பில் ஆரம்ப அங்கீகாரத்தின்
அடிப்படையில் குழு எந்த
நிதி சொத்துக்களையும்
நியமிக்கவில்லை.

**3.5.3 நிதி சொத்துக்கள் மற்றும்
நிதிக் கடன்களை அறிதல்**

நிதி சொத்துக்கள்

ஒரு நிதிச் சொத்து (அல்லது,
ஒரு நிதிச் சொத்தின் ஒரு பகுதி
அல்லது ஒத்த நிதிச் சொத்தின்
குழுவின் ஒரு பகுதி பொருத்தும்
இடத்தில்) மதிப்பிடப்படும்போது;

- காலாவதியான சொத்திலிருந்து
பணப்புழக்கங்களைப்
பெறுவதற்கான உரிமைகள்;
- குழுவும் நிறுவனமும்
சொத்திலிருந்து
பணப்புழக்கங்களைப்
பெறுவதற்கான உரிமைகளை
மாற்றிவிட்டன அல்லது
பெறப்பட்ட பணப்புழக்கங்களை
ஒரு மூன்றாம் தரப்பினருக்கு
“பாஸ்-த்ரு” ஏற்பாட்டின்
கீழ் பொருள் தாமதமின்றி
முழுமையாக செலுத்த
வேண்டிய கடமையை
ஏற்றுக்கொண்டன; என்பதில்
ஒன்று;

**நதி அறிக்கை
மீதான குறிப்புகள்**

இந்த அறிக்கை பற்றி பீப்பிள்ஸ் லீசிங் பற்றி சிறப்பம்சங்கள் செய்திகள் வியாபார மாதிரி மேலாண்மை கலந்துரையாடல் மற்றும் பகுப்பாய்வு பணிக்கூற்று **நதி அறிக்கைகள் >>** துணை அறிக்கைகள்

- குழுவும் நிறுவனமும் சொத்தின் அனைத்து இடங்களையும் வெகுமதி-களையும் கணிசமாக மாற்றியுள்ளன; அல்லது
- குழு மற்றும் நிறுவனம் அனைத்து இடங்களையும் வெகுமதி-களையும் கணிசமாக மாற்றுவோ தக்கவைக்கவோ இல்லை. ஆனால் சொத்தின் கட்டுப்பாட்டை மாற்றியுள்ளது.

ஒரு நிதிச் சொத்தை அடையாளம் காணும்போது, பெறப்பட்ட சொத்தின் எடை மற்றும் பரிசீலிப்பு மற்றும் முழு வருமான அறிக்கையில் அங்கீகரிக்கப்பட்ட எந்தவொரு ஒட்டுமொத்த ஆதாயம் அல்லது இழப்பு ஆகியவற்றுக்கு இடையிலான வேறுபாடு லாபம் அல்லது இழப்பு அறிக்கையில் அங்கீகரிக்கப்பட்டுள்ளது.

குழுவும் நிறுவனமும் ஒரு சொத்திலிருந்து பணப்புழக்கங்களைப் பெறுவதற்கான உரிமைகளை மாற்றும்போது அல்லது கடந்து செல்லும் ஏற்பாட்டில் நுழைந்ததும், கணிசமாக மாற்றவோ அல்லது தக்கவைக்கவோ இல்லை. சொத்தின் இடர்கள் மற்றும் வெகுமதிகள் அல்லது சொத்தின் மாற்றப்பட்ட கட்டுப்பாடு, சொத்தில் குழுவின் தொடர்ச்சியான ஈடுபாட்டின் அளவிற்கு சொத்து அங்கீகரிக்கப்படுகிறது. பரிமாற்றப்பட்ட சொத்து மற்றும் அதனுடன் தொடர்புடைய பொறுப்பு ஆகியவை குழு தக்கவைத்துள்ள உரிமைகள் மற்றும் கடமைகளை பிரதிபலிக்கும் அடிப்படையில் அளவிடப்படுகின்றன.

மாற்றப்பட்ட சொத்தின் மீதான உத்தரவாதத்தின் வடிவத்தை எடுக்கும் தொடர்ச்சியான ஈடுபாடு, சொத்தின் அசல் சுமந்து செல்லும் தொகையின் அளவிலும், திருப்பிச் செலுத்த குழு தேவைப்படக்கூடிய அதிகப்பட்ச அளவிலும் அளவிடப்படுகிறது.

நதி பொறுப்புகள்

பொறுப்பின் கீழ் கடமை இருக்கும்போது வெளியேற்றப்பட்டது அல்லது ரத்துசெய்யப்பட்டது அல்லது காலாவதியானது ஒரு நிதி பொறுப்பு மதிப்பிடப்படுகிறது. ஏற்கனவே இருக்கும் நிதிப் பொறுப்பு, அதே கடனளிப்பவரிடமிருந்து கணிசமாக வேறுபட்ட சொற்களில் மாற்றப்பட்டால் அல்லது ஏற்கனவே உள்ள பொறுப்பின் விதிமுறைகள் கணிசமாக மாற்றியமைக்கப்பட்டால், அத்தகைய பரிமாற்றம் அல்லது மாற்றம் அசல் பொறுப்பைக் கண்டறிதல் மற்றும் புதிய பொறுப்பை அங்கீகரிப்பது எனக் கருதப்படுகிறது. அசல் நிதிப் பொறுப்பின் சுமந்து

செல்லும் மதிப்புக்கும் செலுத்தப்பட்ட கருத்திற்கும் இடையிலான வேறுபாடு லாபம் அல்லது இழப்பு அறிக்கையில் அங்கீகரிக்கப்பட்டுள்ளது.

3.5.4 நதிக்க கருவிகளை ஈடுசெய்தல்

நிதி சொத்துக்கள் மற்றும் நிதிக் கடன்கள் ஈடுசெய்யப்படுகின்றன. அங்கீகரிக்கப்பட்ட தொகைகளை ஈடுசெய்ய தற்போது அமல்படுத்தக்கூடிய சட்ட உரிமை இருந்தால், மற்றும் தீர்வு காணும் நோக்கம் இருந்தால் மட்டுமே நிதி நிலை அறிக்கையில் அறிக்கையிடப்பட்ட நிகர தொகை, நிகர அடிப்படை, அல்லது சொத்தை உணர்ந்து ஒரே நேரத்தில் பொறுப்பை தீர்ப்பது நடைமுறைப்படுத்தப்படுகிறது. மாஸ்டர் நெட்டிங் ஒப்பந்தங்களில் இது பொதுவாக இல்லை, எனவே, தொடர்புடைய சொத்துக்கள் மற்றும் பொறுப்புகள் நிதி நிலை அறிக்கையில் மொத்தமாக வழங்கப்படுகின்றன.

LKAS/SLFRS இன் கீழ் அனுமதிக்கப்படும்போது அல்லது குழுவின் வர்த்தக செயல்பாடு போன்ற ஒத்த பரிவர்த்தனைகளின் குழுவிலிருந்து எழும் லாபங்கள் மற்றும் இழப்புகளுக்கு மட்டுமே வருமானம் மற்றும் செலவுகள் நிகர அடிப்படையில் வழங்கப்படுகின்றன.

3.5.5 நியாயமான மதிப்பை தீர்மானித்தல்

அறிக்கையிடல் தேதியில் செயலில் உள்ள சந்தைகளில் வர்த்தகம் செய்யப்படும் நிதிக் கருவிகளுக்கான நியாயமான மதிப்பு, அவை மேற்கோள் காட்டப்பட்ட சந்தை விலை அல்லது டீலர் விலை மேற்கோள்களை அடிப்படையாகக் கொண்டது (நீண்ட நிலைகளுக்கான ஏல் விலை மற்றும் குறுகிய பதவிகளுக்கான விலையைக் கேளுங்கள்), பரிவர்த்தனை செலவுகளுக்கு எந்தக் குறைப்பும் இல்லாமல்.

நிதிக் கருவிகளின் நியாயமான மதிப்புகள் பற்றிய பகுப்பாய்வு மற்றும் அவை எவ்வாறு அளவிடப்படுகின்றன என்பதற்கான கூடுதல் விவரங்கள் 182 முதல் 189 பக்கங்களில் உள்ள குறிப்பு 21 இல் வழங்கப்பட்டுள்ளன.

3.6 நதி சாராத சொத்துக்களின் பாதீப்பு

ஒத்திவைக்கப்பட்ட வரி சொத்துக்களைத் தவிர, குழுவின் நிதி அல்லாத சொத்துக்களின் முன்கொண்டு வரப்படும் தொகைகள் ஒவ்வொரு அறிக்கை

திகதியிலும் ஒரு சொத்து பலவீனமடையக்கூடும் என்பதற்கான அறிகுறி உள்ளதா என்பது மதிப்பாய்வு செய்யப்படுகின்றன. ஏதேனும் அறிகுறி இருந்தால், அல்லது வருடாந்த குறைபாடு சோதனை போது ஒரு சொத்து தேவைப்படுகிறது, குழு சொத்தின் மீட்டெடுக்கும் தொகையை மதிப்பிடுகிறது. ஒரு சொத்தின் மீட்டெடுக்கக்கூடிய தொகை என்பது ஒரு சொத்தின் அல்லது பணத்தை உருவாக்கும் பிரிவின் நியாயமான மதிப்பை விற்க குறைந்த செலவுகள் மற்றும் பயன்பாட்டில் உள்ள அதன் மதிப்பு அளக்கும். ஒரு சொத்தின் அல்லது பணத்தை உருவாக்கும் அலகு கொண்டு செல்லும் தொகை அதன் மீட்கக்கூடிய தொகையை விட அதிகமாக இருந்தால், சொத்து பலவீனமாகக் கருதப்படுகிறது மற்றும் அதன் மீட்டெடுக்கக்கூடிய தொகைக்கு எழுதப்படுகிறது.

பயன்பாட்டில் உள்ள மதிப்பை மதிப்பிடுவதில், மதிப்பிடப்பட்ட எதிர்கால பணப்புழக்கங்கள் வரிக்கு முந்தைய தள்ளுபடி வீதத்தைப் பயன்படுத்தி அவற்றின் தற்போதைய மதிப்புக்கு தள்ளுபடி செய்யப்படுகின்றன, இது பணத்தின் நேர மதிப்பு மற்றும் சொத்துக்கான குறிப்பிட்ட அபாயங்களின் தற்போதைய சந்தை மதிப்பீடுகளை பிரதிபலிக்கிறது. நியாயமான மதிப்பை விற்க குறைந்த செலவுகளை நிர்ணயிப்பதில், பொருத்தமான மதிப்பீட்டு மாதிரி பயன்படுத்தப்படுகிறது. இந்த கணக்கீடுகள் மதிப்பீட்டு மடங்குகள், பொதுவில் வர்த்தகம் செய்யப்படும் துணை நிறுவனங்களுக்கான மேற்கோள் பங்கு விலை அல்லது கிடைக்கக்கூடிய பிற நியாயமான மதிப்பு குறிகாட்டிகளால் உறுதிப்படுத்தப்படுகின்றன.

சொத்துக்களைப் பொறுத்தவரை, ஒவ்வொரு அறிக்கையில் தேதியிலும் ஒரு மதிப்பீடு செய்யப்படுகிறது, முன்னர் அங்கீகரிக்கப்பட்ட குறைபாடு இழப்புகள் குறைந்திருக்கலாம் என்பதற்கான அறிகுறி ஏதேனும் இருக்கிறது என்று. அத்தகைய அறிகுறி இருந்தால், குழு சொத்து அல்லது பணத்தை உருவாக்கும் அலகு மீட்டெடுக்கக்கூடிய தொகையை மதிப்பிடுகிறது. முன்னர் அங்கீகரிக்கப்பட்ட குறைபாடு இழப்பு தலைகீழாக மாற்றப்படுகிறது. கடைசி குறைபாடு இழப்பு அங்கீகரிக்கப்பட்டதிலிருந்து சொத்தின் மீட்டெடுக்கும் தொகையை தீர்மானிக்கப் பயன்படுத்தப்படும் அனுமானங்களில் மாற்றம் ஏற்பட்டால் மட்டுமே, தலைகீழ் மட்டுப்படுத்தப்படுவதால், சொத்தின் முன்கொண்டு வரப்படும்

தொகை அதன் மீட்கக்கூடிய தொகையை விட அதிகமாகவோ அல்லது கொண்டு வரப்படும் தொகையை விட அதிகமாகவோ இல்லை தீர்மானிக்கப்பட்டிருக்கும். தேய்மானம்/கடன் தொகை ஆகியவற்றின் நிகரமானது, முந்தைய ஆண்டுகளில் சொத்துக்கு எந்தவிதமான இழப்பு இழப்பும் அங்கீகரிக்கப்படவில்லை. இத்தகைய தலைகீழ் லாபம் அல்லது இழப்பு அறிக்கையில் அங்கீகரிக்கப்பட்டுள்ளது.

3.7 ஏற்பாடுகள்

கடந்த நிகழ்வின் விளைவாக குழுவிற்கு தற்போதைய கடமை (சட்டபூர்வமான அல்லது ஆக்கபூர்வமான) இருக்கும்போது நிதி நிலை அறிக்கையில் ஏற்பாடுகள் அங்கீகரிக்கப்படுகின்றன, மேலும் பொருளாதார நன்மைகளை உள்ளடக்கிய வளங்களின் வெளியேற்றம் தீர்க்கப்பட வேண்டியிருக்கும். இலங்கை கணக்கியல் தரநிலை - LKAS 37 க்கு இணங்க கடமையின் அளவு மற்றும் நம்பகமான மதிப்பீட்டை "வழங்கல், நிரந்தர பொறுப்புகள் மற்றும் நிரந்தர சொத்துக்கள்" குறித்து செய்ய முடியும். அங்கீகரிக்கப்பட்ட தொகை, கணக்கில் எடுத்துக்கொள்வதன் மூலம், தற்போதைய கடமையை அறிக்கையில் திகதியில் தீர்க்க தேவையான பரிசீலிப்பின் சிறந்த மதிப்பீடாகும். அந்த திகதியில் கடமையைச் சுற்றியுள்ள இடர்கள் மற்றும் நிச்சயமற்ற தன்மைகள். எந்தவொரு விதிமுறை தொடர்பான செலவும் எந்தவொரு திருப்பிச் செலுத்துதலின் இலாப அறிக்கை அல்லது இழப்பு நிகர அறிக்கையில் வழங்கப்படுகிறது.

3.8 கடன் வாங்கும் செலவுகள்

இலங்கை கணக்கியல் தரநிலை - எல்.கே.ஏ.எஸ் 23 இன் "கடன் செலவுகள்" படி, குழு கடன் செலவுகளை மூலதனமாக்குகிறது, இது சொத்தின் விலையின் ஒரு பகுதியாக தகுதிச் சொத்தை கையகப்படுத்துதல், நிர்மாணித்தல் அல்லது உற்பத்தி செய்வதற்கு நேரடியாகக் காரணமாகும். ஒரு தகுதிவாய்ந்த சொத்து ஒரு அதன் நோக்கம் கொண்ட பயன்பாடு அல்லது விற்பனைக்கு தயாராகுவதற்கு கணிசமான காலம் எடுக்கும் சொத்து. பிற கடன் செலவுகள் அவை நிகழும் காலகட்டத்தில் லாபம் அல்லது இழப்பு அறிக்கையில் அங்கீகரிக்கப்பட்டுள்ளன.

3.9 தற்போதைய வரி

“வருமான வரி செலவு” பற்றிய விவரங்கள் நிதி அறிக்கைகளுக்கு 175 முதல் 178 பக்கங்களில் உள்ள குறிப்பு 17 இல் கொடுக்கப்பட்டுள்ளன.

3.10 ஒத்திவைக்கப்பட்ட வரி

“ஒத்திவைக்கப்பட்ட வரி” பற்றிய விவரங்கள் நிதி அறிக்கைகளுக்கு 240 முதல் 242 பக்கங்களில் உள்ள குறிப்பு 43 இல் கொடுக்கப்பட்டுள்ளன.

3.11 பயிர் காப்பீட்டு வரி (CIL)

2013 ஆம் ஆண்டின் 12 ஆம் இலக்க நிதிச் சட்டத்தின் பிரிவு 14 ன் படி, சிஜிஎன் 2013 ஏப்ரல் 1 முதல் அமல்படுத்தப்பட்டு தேசிய காப்பீட்டு அறக்கட்டளை நிதிக்கு செலுத்தப்படுகிறது. தற்போது CIL வரிக்குப் பின் கிடைக்கும் லாபத்தில் 1% செலுத்தப்படுகிறது.

3.12 நிதி சேவைகளுக்கான வரி

நிதி சேவைகளுக்கான “வாட்”, NBT மற்றும் கடன் திருப்பிச் செலுத்துதல் வரி பற்றிய விவரங்கள் 175 ஆம் பக்கத்தில் உள்ள குறிப்பு 16 இல் நிதிநிலை அறிக்கைகளுக்கு கொடுக்கப்பட்டுள்ளன.

4 வழங்கப்பட்ட தரநிலைகள் வழங்கப்பட்டன, ஆனால் இன்னும் செயல்படுத்தப்படாதவை

பின்வரும் இலங்கை கணக்கியல் தரநிலைகள் மற்றும் விளக்கங்கள் இலங்கையின் பட்டிய கணக்காளர் நிறுவனம் வழங்கியது, ஆனால் இதுவரை செயல்படவில்லை. அதனால் 31 மார்ச் 2020, அதன்படி, 2020 மார்ச் 31 ஆம் திகதியுடன் முடிவடைந்த ஆண்டிற்கான நிதிநிலை அறிக்கைகளைத் தயாரிப்பதில் இந்த கணக்கியல் தரநிலைகள் பயன்படுத்தப்படவில்லை.

SLFRS 17 - காப்பீட்டு ஒப்பந்தங்கள்

SLFRS 17 “காப்பீட்டு ஒப்பந்தங்கள்” என்பது அங்கீகாரம் மற்றும் அளவீட்டு, விளக்கக்காட்சி மற்றும் வெளிப்பாடுகளை உள்ளடக்கிய காப்பீட்டு ஒப்பந்தங்களுக்கான ஒரு விரிவான புதிய கணக்கியல் தரமாகும். நடைமுறைக்கு வந்தவுடன், SLFRS 17 தற்போதுள்ள SLFRS 4 “காப்பீட்டு ஒப்பந்தங்களை” மாற்றுகிறது. SLFRS 17 இன் ஒட்டுமொத்த நோக்கம், அந்த ஒப்பந்தங்களை உண்மையாக பிரதிநிதித்துவப்படுத்தும் பொருத்தமான தகவல்களை ஒரு நிறுவனம் வழங்குவதை உறுதி செய்வதாகும். காப்பீட்டு ஒப்பந்தங்கள் நிறுவனத்தின் நிதி நிலை, நிதி செயல்திறன் மற்றும் பணப்புழக்கங்கள் ஆகியவற்றில் ஏற்படுத்தும் விளைவை மதிப்பிடுவதற்கு நிதிநிலை அறிக்கைகளைப் பயன்படுத்துபவர்களுக்கு இந்தத் தகவல் ஒரு அடிப்படையை அளிக்கிறது.

SLFRS 17, 2021 ஜனவரி 1 அல்லது அதற்குப் பிறகு தொடங்கும் காலங்களைப் புகாரளிக்க பயனுள்ளதாக இருக்கும். இலங்கை கணக்கியல் தரநிலை - SLFRS 9 ‘நிதிக் கருவிகள்’ மற்றும் இலங்கை கணக்கியல் தரநிலை - SLFRS 15 ‘ஒப்பந்தங்களுடன் வருவாய் வாடிக்கையாளர்கள்’ இது முதலில் SLFRS 17 ஐப் பயன்படுத்தும் திகதியில் அல்லது அதற்கு முன்.

SLFRS 3 இல் திருத்தங்கள்: ஒரு வணிகத்தின் வரையறை

நவம்பர் 2018 இல் CA, SLFRS 3 இல் ஒரு வணிகத்தின் வரையறைக்கு இலங்கை திருத்தங்களை வெளியிட்டது, இது ஒரு கையகப்படுத்தப்பட்ட செயல்பாடுகள் மற்றும் சொத்துக்கள் ஒரு வணிகமாக இல்லையா என்பதை நிறுவனங்கள் தீர்மானிக்க உதவுகின்றன. இந்த திருத்தங்கள் ஒரு வணிகத்திற்கான குறைந்தபட்ச தேவைகளை தெளிவுபடுத்துகின்றன, சந்தை பங்கேற்பாளர்கள் ஏதேனும் காணாமல் போன கூறுகளை மாற்றும் திறன் உள்ளதா என்ற மதிப்பீட்டை நீக்குகின்றன, வாங்கிய

செயல்முறை கணிசமானதா என்பதை நிறுவனங்களுக்கு மதிப்பீடு செய்ய வழிகாட்டலைச் சேர்க்கவும், ஒரு வணிகம் மற்றும் வெளியீடுகளின் வரையறைகளை சுருக்கி, விருப்பமான நியாயமான மதிப்பு செறிவு சேதனையை அறிமுகப்படுத்துங்கள். திருத்தங்களுடன் புதிய விளக்க எடுத்துக்காட்டுகளும் வழங்கப்பட்டன.

சொத்து கையகப்படுத்துதல் அந்தக் காலத்தின் தொடக்கத்திலோ அல்லது அதற்குப் பின்னரோ ஏற்பட்டால், 2020 ஜனவரி 1 முதல் அல்லது அதற்குப் பிறகு தொடங்கும் வருடாந்திர நிதிக் காலங்களுக்கு இந்த சேர்க்கைகளை வணிக சேர்க்கைகளுக்கு குழு பொருந்தும்.

LKAS 1 மற்றும் LKAS 8 க்கான திருத்தங்கள்: பொருள் வரையறை

நவம்பர் 2018 இல் CA, LKAS 1 மற்றும் இலங்கை கணக்கியல் தரநிலைகளில் திருத்தங்களை வெளியிட்டது - LKAS 8 இல் “கணக்கியல் கொள்கைகள், கணக்கியல் மதிப்பீடுகள் மற்றும் தவறுகள் மாற்றங்கள்” “பொருள்” என்பதன் வரையறையை தரநிலைகள் மற்றும் “வரையறை” என்ற வார்த்தையின் சில அம்சங்களை தெளிவுபடுத்துவதற்கு புதிய வரையறை கூறுகிறது, “ஒரு குறிப்பிட்ட அறிக்கையின் குறித்த நிதித் தகவல்களை வழங்கும் அந்த நிதிநிலை அறிக்கைகளின் அடிப்படையில் பொது நோக்க நிதிநிலை அறிக்கைகளின் முதன்மை பயனர்கள் எடுக்கும் முடிவுகளை நியாயமான முறையில் எதிர்பார்க்கலாம், தகவல் தவிரக்கப்படுவது, தவறாகப் புரிந்துகொள்வது அல்லது மறைப்பது போன்றவை. நிறுவனம்.” 2020 ஜனவரி 1 முதல் அல்லது அதற்குப் பிறகு தொடங்கும் வருடாந்த நிதிக் காலங்களுக்கு இந்த திருத்தங்களை குழு பொருந்தும்.

நிதி அறிக்கையிடலுக்கான கருத்தியல் கட்டமைப்பில் மேற்கொள்ளப்பட்ட திருத்தங்கள்

CA இலங்கை ஒரு திருத்தப்பட்ட கருத்தியல் கட்டமைப்பை வெளியிட்டுள்ளது, இது உடனடியாக அமல்படுத்தப்படும் நிலையான அமைப்பு முடிவுகளில் பயன்படுத்தப்படும். முக்கிய மாற்றங்கள் பின்வருமாறு:

- நிதி அறிக்கையின் நோக்கத்தில் பணிக்கொள்கையின் முக்கியத்துவத்தை அதிகரிக்கும்
- ஒரு அறிக்கையிடல் நிறுவனத்தை வரையறுத்தல், இது சட்டப்பூர்வ நிறுவனம் அல்லது ஒரு நிறுவனத்தின் ஒரு பகுதியாக இருக்கலாம்
- விவேகத்தை நடுநிலையின் ஒரு அங்கமாக மீண்டும் நிலைநிறுத்துதல்
- ஒரு சொத்து மற்றும் ஒரு பொறுப்பின் வரையறைகளைத் திருத்துதல்
- அங்கீகாரத்திற்கான நிகழ்தகவு வாசலை நீக்குதல் மற்றும் அடையாளம் காணல் குறித்த வழிகாட்டுதலைச் சேர்ப்பது
- வெவ்வேறு அளவீட்டு அடிப்படையில் வழிகாட்டுதலைச் சேர்ப்பது, மற்றும்
- லாபம் அல்லது இழப்பு முதன்மை செயல்திறன் குறிகாட்டியாகும் என்றும், கொள்கையளவில், மற்ற விரிவான வருமானத்தில் வருமானம் மற்றும் செலவுகள் மறுசுழற்சி செய்யப்பட வேண்டும்,

தற்போதைய கணக்கியல் தரநிலைகளில் எந்த மாற்றங்களும் செய்யப்பட மாட்டாது. எனினும் பரிவர்த்தனைகள், நிகழ்வுகள் அல்லது நிபந்தனைகளுக்கான சில கணக்கியல் கொள்கைகளை நிர்ணயிப்பதில் குழு தங்கியிருக்கிறது, அவை கணக்கியல் தரத்தின் கீழ் கையாளப்படாது, ஜனவரி 1, 2020 முதல் திருத்தப்பட்ட கட்டமைப்பைப் பயன்படுத்த வேண்டும். திருத்தப்பட்ட கட்டமைப்பின் கீழ் அந்த கணக்கியல் கொள்கைகள் இன்னும் பொருத்தமானவையா என்பதைக் கருத்தில் கொள்ள.

5 - முழு வருமானம்

கணக்கு கொள்கை

நிறுவனம்/குழுவிற்கு பொருளாதார நன்மைகள் பாயும் மற்றும் வருவாயை நம்பத்தகுந்த வகையில் அளவிடக்கூடிய அளவிற்கு வருமானம் அங்கீகரிக்கப்பட்டுள்ளது. ஒவ்வொரு வகை வருமானத்திற்கும் குறிப்பிட்ட அங்கீகார அளவுகோல்கள் அந்தந்த வருமானக் குறிப்புகளின் கீழ் கொடுக்கப்பட்டுள்ளன.

மார்ச் 31 ஆம் தேதியுடன் முடிவடைந்த ஆண்டிற்கு	குறிப்பு	பக்க எண்.	நிறுவனம்		குழு	
			2020 ரூ.'000	2019 ரூ.'000	2020 ரூ.'000	2019 ரூ.'000
வட்டி வருமானம்		165	31,459,108	30,836,300	33,282,879	32,234,340
நிகர பிரீமியம் சம்பாதித்தது		166	-	-	5,202,030	4,728,573
கட்டணம் மற்றும் கமிஷன் வருமானம்		167	1,694,014	1,508,952	1,165,632	1,004,297
நிதி சொத்துக்களின் நிகர லாபம்/(இழப்புகள்) - FVTPL		168	11,017	(27,887)	19,586	(44,351)
பிற இயக்க வருமானம்		168	435,175	418,274	384,703	433,346
மொத்தம்			33,599,314	32,735,639	40,054,830	38,356,205

6 - கர வட்டி வருமானம்

கணக்கு கொள்கை

வருமானம் மற்றும் செலவை அங்கீகரித்தல்

குழுவிற்கு பொருளாதார நன்மைகள் பாயும் மற்றும் வருவாயை நம்பத்தகுந்த வகையில் அளவிடக்கூடிய அளவிற்கு வருமானம் அங்கீகரிக்கப்பட்டுள்ளது.

வட்டி வருமானம் மற்றும் செலவு

கடன்தொகை செலவில் அளவிடப்படும் அனைத்து நிதிக் கருவிகளுக்கும், வட்டி வருமானம் அல்லது செலவு பயனுள்ள வட்டி வீதத்தை (EIR) பயன்படுத்தி பதிவு செய்யப்படுகிறது. EIR என்பது நிதி கருவியின் எதிர்பார்க்கப்பட்ட ஆயுள் அல்லது ஒரு குறுகிய காலப்பகுதியின் மூலம் மதிப்பிடப்பட்ட எதிர்கால பணப்பரிமாற்றங்கள் அல்லது ரசீதுகளை சரியாக தள்ளுபடி செய்யும் விகிதமாகும். கணக்கீடு நிதிக் கருவியின் அனைத்து ஒப்பந்த விதிமுறைகளையும் கணக்கில் எடுத்துக்கொள்கிறது (எடுத்துக்காட்டாக, முன்கூட்டியே செலுத்தும் விருப்பங்கள்) மற்றும் எந்தவொரு கட்டணங்கள் அல்லது அதிகரிக்கும் செலவுகள் ஆகியவை கருவிக்கு நேரடியாகக் காரணமானவை மற்றும் EIR இன் ஒருங்கிணைந்த பகுதியாகும், ஆனால் எதிர்கால கடன் இழப்புகள் அல்ல.

குழு அதன் கொடுப்பனவுகள் அல்லது ரசீதுகளின் மதிப்பீடுகளை திருத்தியிருந்தால், நிதிச் சொத்து அல்லது நிதிப் பொறுப்பின் சுமந்து செல்லும் தொகை சரிசெய்யப்படுகிறது. சரிசெய்யப்பட்ட சுமந்து செல்லும் தொகை அசல் ஈ.ஐ.ஆரின் அடிப்படையில் கணக்கிடப்படுகிறது மற்றும் சுமந்து செல்லும் தொகையின் மாற்றம் நிதி சொத்துக்களுக்கான "வட்டி வருமானம்" மற்றும் நிதிக் கடன்களுக்கான "வட்டி செலவு" என பதிவு செய்யப்படுகிறது. எவ்வாறாயினும், அந்த பண ரசீதுகளை மீட்டெடுப்பதன் விளைவாக எதிர்கால பண ரசீதுகளின் மதிப்பீடுகளை நிறுவனம் பின்னர் அதிகரிக்கும் மறுவகைப்படுத்தப்பட்ட நிதி சொத்துக்காக, அந்த அதிகரிப்பின் விளைவு மாற்றத்தின் தேதியிலிருந்து நுண்சு க்கு சரிசெய்தலாக அங்கீகரிக்கப்படுகிறது மதிப்பீடு.

SLFRS 9 இன் கீழ், வட்டி வருமானம் மற்றும் வட்டி செலவு ஆகியவை முறையான செலவில் அளவிடப்படும் அனைத்து நிதி சொத்துக்களுக்கும் பயனுள்ள வட்டி வீத முறையைப் பயன்படுத்தி பதிவு செய்யப்படுகின்றன.

பரிவர்த்தனையுடன் தொடர்புடைய பொருளாதார நன்மை நிறுவனத்திற்கு பாயும் சாத்தியம் இருக்கும்போது மட்டுமே வருவாயை அங்கீகரிக்க முடியும். இருப்பினும், மீளக்கூடிய தன்மை குறித்து நிச்சயமற்ற தன்மை எழும்போது, வருவாய் அங்கீகாரம் நிறுத்தப்பட வேண்டும். எஸ்.எல்.எ.பி.ஆர்.எஸ் 9 - "நிதிக் கருவி" ஏற்றுக்கொள்ளப்பட்டதன் மூலம், வாடிக்கையாளர் இயல்புநிலை புள்ளி (மீட்டெடுக்கும் திறன் குறித்த நிச்சயமற்ற தன்மை) கடந்த 90 நாட்களுக்கு மாற்றப்பட்டுள்ளது. அதன்படி, SLFR 9 இன் படி வட்டி வருமானத்தை கடந்த 90 நாட்கள் வரை மட்டுமே அங்கீகரிக்க முடியும்.

தாமதமான வாடகைக்கு வட்டி

தாமதமாக வாடகைக்கு வட்டிகள் பெறப்பட்ட பணத்தின் அடிப்படையில் கணக்கிடப்படுகின்றன.

மாநாடு 31 ஆம் தேதியுடன் முடிவடைந்த ஆண்டிற்கு	குறிப்பு	பக்க எண்.	நிறுவனம்		குழு	
			2020 ரூ. '000	2019 ரூ. '000	2020 ரூ. '000	2019 ரூ. '000
வட்டி வருமானம்	6.1	165	31,459,108	30,836,300	33,282,879	32,234,340
வட்டி செலவு	6.2	165	15,786,586	15,646,099	16,110,935	15,891,298
நிகர வட்டி வருமானம்			15,672,522	15,190,201	17,171,944	16,343,042

6.1 வட்டி வருமானம் - நிதி சொத்து வாரியாக

மாநாடு 31 ஆம் தேதியுடன் முடிவடைந்த ஆண்டிற்கு	குறிப்பு	பக்க எண்.	நிறுவனம்		குழு	
			2020 ரூ. '000	2019 ரூ. '000	2020 ரூ. '000	2019 ரூ. '000
ரொக்கம் மற்றும் ரொக்க சமமானவை			40,471	27,906	70,219	57,654
வங்கிகள் மற்றும் நிதி நிறுவனங்களுடன் சமநிலை			385,414	355,787	510,760	485,967
கடன்கள் மற்றும் பெறத்தக்கவைகள்	6.1.1	165	30,280,577	29,835,673	31,530,367	30,765,517
கடன் கருவிகள் - கடனளிக்கப்பட்ட செலவு			752,646	616,934	1,171,533	925,202
மொத்த வட்டி வருமானம்			31,459,108	30,836,300	33,282,879	32,234,340

6.1.1 வட்டி வருமானம் - கடன்கள் மற்றும் பெறத்தக்கவைகள்

மாநாடு 31 ஆம் தேதியுடன் முடிவடைந்த ஆண்டிற்கு	நிறுவனம்		குழு	
	2020 ரூ. '000	2019 ரூ. '000	2020 ரூ. '000	2019 ரூ. '000
குத்தகை/இலாபம் பெறத்தக்கது	17,767,878	17,887,342	17,770,273	17,887,448
வாடகைக்கு வாங்க/பெறக்கூடிய முராயா	34,709	146,178	822,222	806,600
கால கடன்கள் மற்றும் பெறத்தக்கவைகள்	12,477,990	11,802,153	12,937,872	12,071,469
மொத்தம்	30,280,577	29,835,673	31,530,367	30,765,517

6.2 வட்டி செலவு - நிதி பொறுப்பு வாரியாக

மாநாடு 31 ஆம் தேதியுடன் முடிவடைந்த ஆண்டிற்கு	குறிப்பு	பக்க எண்.	நிறுவனம்		குழு	
			2020 ரூ. '000	2019 ரூ. '000	2020 ரூ. '000	2019 ரூ. '000
வங்கிகள் மீது	6.2.1	166	1,736,221	4,569,420	2,066,943	4,857,611
வாடிக்கையாளர்கள் மீது	6.2.1	166	11,530,604	8,682,552	11,595,328	8,654,771
கடன் பத்திரங்கள் வழங்கப்பட்டன	6.2.1	166	2,281,180	2,394,127	2,264,940	2,378,916
SLFRS 16 - அதிகரிக்கும் கடன் செலவு	41	238	238,581	-	183,724	-
மொத்த வட்டி செலவுகள்			15,786,586	15,646,099	16,110,935	15,891,298

6.2.1 வட்டி செலவுகள் - தயாரிப்பு வாரியாக

மாரச் 31 ஆம் தேதியுடன் முடிவடைந்த ஆண்டிற்கு	நிறுவனம்		குழு	
	2020 ரூ. '000	2019 ரூ. '000	2020 ரூ. '000	2019 ரூ. '000
வங்கிகள் காரணமாக				
வங்கி ஓவர் டிராப்ட் மீதான வட்டி	2,511	74,473	31,811	102,062
குறுகிய கால கடன்களுக்கான வட்டி	286,526	1,770,898	286,659	1,770,901
கால கடன்களுக்கான வட்டி	402,721	1,525,581	704,009	1,786,180
பத்திரமயமாக்கல் கடன்களுக்கான வட்டி	1,044,463	1,198,468	1,044,464	1,198,468
கூட்டுத்தொகை	1,736,221	4,569,420	2,066,943	4,857,611
வாடிக்கையாளர்கள் மீது				
வைப்புக்கான வட்டி செலவு	11,530,604	8,682,552	11,595,328	8,654,771
கூட்டுத்தொகை	11,530,604	8,682,552	11,595,328	8,654,771
கடன் பத்திரங்கள் வழங்கப்பட்டன				
கடன் பத்திரங்கள் மீதான வட்டி	2,281,180	2,394,127	2,264,940	2,378,916
கூட்டுத்தொகை	2,281,180	2,394,127	2,264,940	2,378,916
குத்தகை கடன்கள்				
SLFRS 16 - அதிகரிக்கும் கடன் செலவு	238,581	-	183,724	-
கூட்டுத்தொகை	238,581	-	183,724	-
மொத்த வட்டி செலவுகள்	15,786,586	15,646,099	16,110,935	15,891,298

7 நிகர பிரீமியம் சம்பாதித்தது

கணக்கு கொள்கை

காப்பீடு மற்றும் முதலீட்டு ஒப்பந்தங்களின் தயாரிப்பு வகைப்பாடு

SLFRS 4 - "காப்பீட்டு ஒப்பந்தங்கள்", காப்பீட்டு இடரின் அளவைப் பொறுத்து காப்பீட்டாளரால் எழுதப்பட்ட ஒப்பந்தங்களை "காப்பீட்டு ஒப்பந்தங்கள்" அல்லது "முதலீட்டு ஒப்பந்தங்கள்" என வகைப்படுத்த வேண்டும்.

ஒரு குறிப்பிட்ட நிச்சயமற்ற எதிர்கால நிகழ்வு (காப்பீடு செய்யப்பட்ட நிகழ்வு) பாலிசிதாரர்களை மோசமாக பாதித்தால், பாலிசிதாரர்களுக்கு இழப்பீடு வழங்க ஒப்புக்கொள்வதன் மூலம் நிறுவனம் (காப்பீட்டாளர்) மற்றொரு தரப்பினரிடமிருந்து (பாலிசிதாரர்களிடமிருந்து) குறிப்பிடத்தக்க காப்பீட்டு அபாயத்தை ஏற்றுக்கொண்டால் காப்பீட்டு ஒப்பந்தங்கள் அந்த ஒப்பந்தங்களாகும். ஒரு பொதுவான வழிகாட்டியாக, காப்பீடு செய்யப்பட்ட நிகழ்வு நிகழவில்லை என்றால், செலுத்த வேண்டிய நன்மைகளுடன் செலுத்தப்பட்ட சலுகைகளை ஒப்பிடுவதன் மூலம் குறிப்பிடத்தக்க காப்பீட்டு ஆபத்து உள்ளதா என்பதை நிறுவனம் தீர்மானிக்கிறது.

முதலீட்டு ஒப்பந்தங்கள் என்பது குறிப்பிடத்தக்க நிதி அபாயத்தை மாற்றும் ஒப்பந்தங்கள் மற்றும் குறிப்பிடத்தக்க காப்பீட்டு ஆபத்து இல்லை. நிதி ஆபத்து என்பது ஒரு குறிப்பிட்ட வட்டி வீதம், நிதி கருவி விலை, பொருட்களின் விலை, அந்நிய செலாவணி வீதம், விலை அல்லது விகிதங்களின் குறியீடு, கடன் மதிப்பீடு அல்லது கடன் குறியீடு அல்லது பிற மாறிகள் ஆகியவற்றில் ஒன்று அல்லது அதற்கு மேற்பட்ட எதிர்கால மாற்றத்தின் இடராகும்.

ஒரு ஒப்பந்தம் காப்பீட்டு ஒப்பந்தமாக வகைப்படுத்தப்பட்டவுடன், இந்த காலகட்டத்தில் காப்பீட்டு ஆபத்து கணிசமாகக் குறைந்துவிட்டாலும், அனைத்து உரிமைகளும் கடமைகளும் அணைக்கப்படாமலோ அல்லது காலாவதியாகிவிட்டாலோ தவிர, அதன் வாழ்நாள் முழுவதும் இது ஒரு காப்பீட்டு ஒப்பந்தமாகவே இருக்கும். இருப்பினும், காப்பீட்டு ஆபத்து குறிப்பிடத்தக்கதாகிவிட்டால், முதலீட்டு ஒப்பந்தங்கள் தொடக்கத்திற்குப் பிறகு காப்பீட்டு ஒப்பந்தங்களாக மறுவகைப்படுத்தப்படலாம்.

பீப்பள்ள இன்ஷூரன்ஸ் பி.எல்.சி (பி.எல்.சியின் துணை) விற்கப்படும் அனைத்து தயாரிப்புகளும் காப்பீட்டு ஒப்பந்தங்கள், எனவே SLFRS 4 - "காப்பீட்டு ஒப்பந்தங்கள்" இன் கீழ் காப்பீட்டு ஒப்பந்தங்களாக வகைப்படுத்தப்படுகின்றன. எனவே, அறிக்கை திகதி வரை நிறுவனம் அதன் தயாரிப்பு பிரிவிற்குள் எந்த முதலீட்டு ஒப்பந்தங்களும் இல்லை.

மொத்த எழுதப்பட்ட பிரீமியத்தின் வருவாய் அங்கீகாரம்

மொத்த எழுதப்பட்ட பிரீமியம் (GWP) இடர்களைக் குறைக்க நிறுவனம் வசூலிக்கும் பிரீமியத்தைக் குறிக்கிறது. GWP சம்பள அடிப்படையில் கணக்கிடப்படுகிறது.

மொத்த எழுதப்பட்ட பிரீமியம், கணக்கியல் காலத்தில் உள்ளிட்ட ஒப்பந்தங்களால் வழங்கப்பட்ட முழு காலத்திற்கும் பெறப்பட்ட/பெறக்கூடிய மொத்த பிரீமியங்களை உள்ளடக்கியது மற்றும் கொள்கை தொடங்கும் திகதியில் அங்கீகரிக்கப்படுகிறது.

பிரீமியம் வீதத்தின் ஒரு பகுதியாக இருக்கும் தள்ளுபடிகள், உரிமைகோரல் தள்ளுபடிகள் GWP இலிருந்து கழிக்கப்படுவதில்லை.

காப்பீடு - வருவாய் அங்கீகாரம் மொத்த எழுதப்பட்ட பிரீமியம்

ஆயுள் அல்லாத காப்பீட்டு மொத்த எழுதப்பட்ட பிரீமியம் கணக்கியல் காலத்தில் நுழைந்த ஒப்பந்தங்களால் வழங்கப்பட்ட முழு காலத்திற்கும் பெறக்கூடிய மொத்த பிரீமியங்களை உள்ளடக்கியது மற்றும் பாலிசி தொடங்கும் திகதியில் அங்கீகரிக்கப்படுகிறது.

மறுகாப்பீட்டு பிரீமியம்

ஆயுள் அல்லாத மொத்த மறுகாப்பீட்டு பிரீமியம் எழுதப்பட்ட ஒப்பந்தங்களால் வழங்கப்பட்ட முழு அட்டைக்கும் செலுத்த வேண்டிய மொத்த பிரீமியத்தை உள்ளடக்கியது, மேலும் அவை கொள்கை தொடங்கும் தேதியில் அங்கீகரிக்கப்படுகின்றன. முந்தைய கணக்கியல் காலங்களில் மறுகாப்பீட்டு ஒப்பந்தங்கள் தொடர்பாக கணக்கியல் காலத்தில் எழும் எந்த மாற்றங்களையும் பிரீமியம் உள்ளடக்கியது.

அறியப்படாத பிரீமியம் இருப்பு

கண்டுபிடிக்கப்படாத பிரீமியம் இருப்பு ஆண்டு எழுதப்பட்ட பிரீமியத்தின் பகுதியைக் குறிக்கிறது, ஆனால் செலவிடப்படாத கவரேஜ் காலத்துடன் தொடர்புடையது. கண்டுபிடிக்கப்படாத பிரீமியங்கள் 365 அடிப்படையில் கணக்கிடப்படுகின்றன.

அறியப்படாத மறுகாப்பீட்டு பிரீமியம் இருப்பு

அறியப்படாத மறுகாப்பீட்டு பிரீமியம் என்பது ஒரு வருடத்தில் எழுதப்பட்ட பிரீமியத்தின் விகிதமாகும், இது அறிக்கை தேதிக்குப் பிறகு ஆபத்து காலங்களுடன் தொடர்புடையது. அறியப்படாத மறுகாப்பீட்டு பிரீமியங்கள் அடிப்படை நேரடி காப்பீட்டுக் கொள்கைகளின் காலத்திற்கு ஒத்திவைக்கப்படுகின்றன.

	நிறுவனம்		குழு	
	2020 ரூ.'000	2019 ரூ.'000	2020 ரூ.'000	2019 ரூ.'000
மார்ச் 31 ஆம் தேதியுடன் முடிவடைந்த ஆண்டிற்கு				
மொத்த எழுதப்பட்ட பிரீமியம்	-	-	5,958,629	5,666,450
குறைவு: மறுகாப்பீட்டாளர்களுக்கு பிரீமியம் வழங்கப்பட்டது	-	-	631,221	525,790
குறைவாக: இருப்பு கண்டுபிடிக்கப்படாத பிரீமியத்தில் மாற்றம்	-	-	125,378	412,087
மொத்தம்	-	-	5,202,030	4,728,573

8 கட்டணம் மற்றும் கமிஷன் வருமானம்

கணக்கு கொள்கை

கட்டணம் மற்றும் கமிஷன் வருமானம்

குழு தனது வாடிக்கையாளர்களுக்கு வழங்கும் பல்வேறு வகையான சேவைகளிலிருந்து கட்டணம் மற்றும் கமிஷன் வருமானத்தைப் பெறுகிறது. கமிஷன் வருமானம் சம்பள அடிப்படையில் அங்கீகரிக்கப்படுகிறது. கட்டண வருமானத்தை பின்வரும் இரண்டு பிரிவுகளாகப் பிரிக்கலாம்:

ஒரு குறிப்பிட்ட காலப்பகுதியில் வழங்கப்படும் சேவைகளிலிருந்து பெறப்பட்ட கட்டண வருமானம்

ஒரு குறிப்பிட்ட காலப்பகுதியில் சேவைகளை வழங்குவதற்காக பெறப்பட்ட கட்டணம் அந்த காலகட்டத்தில் திரட்டப்படுகிறது.

பரிவர்த்தனை சேவைகளை வழங்குவதன் மூலம் கட்டணம் வருமானம்

மூன்றாம் தரப்பினருக்கான பரிவர்த்தனையின் பேச்சுவார்த்தையில் அல்லது பங்கேற்பதில் இருந்து எழும் கட்டணங்கள், ஆவணங்களின் ஏற்பாடு மற்றும் வாகனத்தை ஆய்வு செய்தல் போன்றவை அடிப்படை பரிவர்த்தனை முடிந்ததும் அங்கீகரிக்கப்படுகின்றன. ஒரு குறிப்பிட்ட செயல்திறனுடன் இணைக்கப்பட்டுள்ள கட்டணங்களின் கட்டணங்கள் அல்லது கூறுகள் தொடர்புடைய அளவுகோல்களை பூர்த்தி செய்த பின்னர் அங்கீகரிக்கப்படுகின்றன.

**நதி அறிக்கை
மீதான குறிப்புகள்**

இந்த அறிக்கை பற்றி
பீப்பள்ள லீசிங் பற்றி
சிறப்பம்சங்கள்
செய்திகள்
வியாபார மாதிரி
மேலாண்மை கலந்துரையாடல் மற்றும் பகுப்பாய்வு
பணிக்கூற்று
நதி அறிக்கைகள் >>
துணை அறிக்கைகள்

	நிறுவனம்		குழு	
	2020 ரூ.'000	2019 ரூ.'000	2020 ரூ.'000	2019 ரூ.'000
மார்ச் 31 ஆம் தேதியுடன் முடிவடைந்த ஆண்டிற்கு				
சேவை கட்டணம்	642,507	620,031	201,485	197,171
பிற கட்டணங்கள் மற்றும் கமிஷன்	1,051,507	888,921	964,147	807,126
மொத்தம்	1,694,014	1,508,952	1,165,632	1,004,297

9 நதி சொத்துக்கள் மீதான நிகர ஆதாயங்கள்/(இழப்பீடு) - FVTPL

கணக்கு கொள்கை

இது நியாயமான மதிப்பில் ஏற்பட்ட மாற்றங்களிலிருந்து அனைத்து ஆதாயங்களையும் இழப்புகளையும் உள்ளடக்கியது, இதில் நதி சொத்துக்களுக்கான உணரப்பட்ட மற்றும் நம்பமுடியாத நியாயமான மதிப்பு மாற்றங்கள் "லாபம் அல்லது இழப்பு மூலம் நியாயமான மதிப்பு".

	நிறுவனம்		குழு	
	2020 ரூ.'000	2019 ரூ.'000	2020 ரூ.'000	2019 ரூ.'000
மார்ச் 31 ஆம் தேதியுடன் முடிவடைந்த ஆண்டிற்கு				
நதி சொத்துக்களின் நிகர லாபம்/(இழப்பு) - குடிநீர்				
நிகர மார்ச்-சுந்தை (இழப்புகள்)/ஆதாயங்கள்	4,772	(24,915)	11,448	(57,981)
நிகர மூலதன ஆதாயங்கள்	6,245	(2,972)	8,138	13,630
மொத்தம்	11,017	(27,887)	19,586	(44,351)

10 பிற இயக்க வருமானம்

கணக்கு கொள்கை

பிற இயக்க வருமானத்தில் பிற மூலங்களில் ஈட்டப்பட்ட வருமானம் அடங்கும், அவை குழுவின் இயல்பான செயல்பாடுகளுடன் நேரடியாக தொடர்புபடுத்தப்படாதவை.

பங்குத்தொகை வருமானம்

பணம் பெறுவதற்கான உரிமை நிறுவப்படும்போது ஈவுத்தொகை வருமானம் அங்கீகரிக்கப்படுகிறது.

வாகனங்கள் விற்பனையிலிருந்து நிகர வர்த்தக வருமானம்

இறக்குமதி செய்யப்பட்ட வாகனங்களின் விற்பனையிலிருந்து வருவாய் அங்கீகரிக்கப்படுகிறது, வாகனங்களின் உரிமையின் குறிப்பிடத்தக்க அபாயங்கள் மற்றும் வெகுமதிகள் வாங்குவருக்கு மாற்றப்படும் போது, பொதுவாக வாகனங்களை அனுப்பும்போது.

இயக்க குத்தகை வருமானம்

இயக்க குத்தகைகளில் எழும் வருமானம் தற்போதைய குத்தகைகளின் குத்தகை விதிமுறைகளை விட ஒரு நேர்கோட்டு அடிப்படையில் கணக்கிடப்படுகிறது மற்றும் பிற இயக்க வருமானத்தில் லாபம் அல்லது இழப்பு அறிக்கையில் பதிவு செய்யப்படுகிறது.

மோசமான கடன்கள் மீட்கப்பட்டன

மோசமான மற்றும் சந்தேகத்திற்கிடமான கடன்களாக எழுதப்பட்ட தொகைகளை மீட்டுப்பது பண அடிப்படையில் அங்கீகரிக்கப்படுகிறது.

சொத்து, பொறி மற்றும் உபகரணங்களை அகற்றுவதில் ஆதாயம் அல்லது இழப்புகள்

சொத்து, ஆலை மற்றும் உபகரணங்களை அகற்றுவதன் விளைவாக ஏற்படும் லாபங்கள் அல்லது இழப்புகள், விற்பனை நிகழும் காலகட்டத்தில், லாபம் அல்லது இழப்பு அறிக்கையில் பண அடிப்படையில் கணக்கிடப்படுகின்றன.

வருமானத்தை அமர்த்துவது

வாடகைக்கு வாகனத்தில் இருந்து வருமானத்தை வாடகைக்கு எடுப்பது உரிமையாளர் மற்றும் குத்தகைதாரர் இடையே ஆண்டுக்கான ஒப்பந்தத்தின் அடிப்படையில் லாபம் அல்லது இழப்பு அறிக்கையில் அங்கீகரிக்கப்பட்டுள்ளது.

மதிப்பீட்டு வருமானம்

மதிப்பீட்டு வருமானம் அவை உணரப்படும்போது அல்லது உணரப்படும்போது அங்கீகரிக்கப்படுகின்றன.

காப்பீட்டு கட்டண வருமானம்

காப்பீட்டு பாலிசிதாரர்களுக்கு கொள்கை நிர்வாக சேவைகள் மற்றும் பிற ஒப்பந்தக் கட்டணங்கள் வசூலிக்கப்படுகின்றன. இந்த கட்டணங்கள் கிடைத்தவுடன் வருமானமாக அங்கீகரிக்கப்படுகின்றன அல்லது செலுத்தப்பட வேண்டும்.

பிற வருமானம்

பிற வருமானம் ஒரு சம்பள அடிப்படையில் அங்கீகரிக்கப்படுகிறது.

மாநாடு 31 ஆம் தேதியுடன் முடிவடைந்த ஆண்டிற்கு	நிறுவனம்		குழு	
	2020 ரூ.'000	2019 ரூ.'000	2020 ரூ.'000	2019 ரூ.'000
சொத்து, ஆலை மற்றும் உபகரணங்கள் விற்பனைக்கு ஆதாயம்	6,183	19,645	6,183	26,625
வருமானத்தை அமர்த்துவது	-	-	26,583	26,888
இயக்க குத்தகை வருமானம்	-	-	29,061	23,074
முதலீட்டு சொத்திலிருந்து வருமானத்தை வாடகைக்கு விடுங்கள்	-	-	90,284	92,884
வாகனங்கள் விற்பனையிலிருந்து நிகர வர்த்தக வருமானம்	301	2,704	301	3,575
ஈவுத்தொகை வருமானம் - FVOCI	14,658	10,508	14,658	10,508
- துணை நிறுவனங்கள்	406,750	375,766	-	-
- FVTPL	1,683	2,671	2,622	6,061
முதலீட்டு சொத்துக்களின் விற்பனையில் ஆதாயம்/(இழப்பு)	-	6,980	-	6,980
மதிப்பீட்டு வருமானம்	-	-	108,448	100,969
காப்பீட்டு கட்டண வருமானம்	-	-	54,838	51,224
வேறு வருமானம்	5,600	-	51,725	84,558
மொத்தம்	435,175	418,274	384,703	433,346

11 - கடன்கள் மற்றும் வரவுகள் பலவீனமடைவதற்கான குற்றச்சாட்டுக்கள் மற்றும் பிற இழப்புகள்

கணக்கு கொள்கை

SLFRS 9 - "நிதிக் கருவிகள்" படி மதிப்பிடப்பட்ட கடன்கள் மற்றும் பெறத்தக்கவைகளுக்கான குறைபாடு விதிகளில் ஏற்பட்ட மாற்றங்களை நிறுவனம் மற்றும் குழு அங்கீகரிக்கிறது. நிறுவனம் மற்றும் குழு ஏற்றுக்கொண்ட வழிமுறை இந்த நிதிநிலை அறிக்கைகளுக்கு குறிப்பு 25 இல் விளக்கப்பட்டுள்ளது.

எழுதுதல் உள்ளிட்ட பிணையங்களை அகற்றுவதில் இழப்பு

மீட்டெடுப்பதற்கான யதார்த்தமான எதிர்பார்ப்பு இல்லாதபோது, கடன்கள் மற்றும் பெறத்தக்கவைகள் (மற்றும் தொடர்புடைய குறைபாடு கொடுப்பனவு கணக்குகள்) பொதுவாக ஓரளவு அல்லது முழுமையாக எழுதப்படும். கடன்கள் மற்றும் பெறத்தக்கவைகள் பாதுகாக்கப்பட்ட இடங்களில், இது பொதுவாக பாதுகாப்பை உணர்ந்ததிலிருந்து எந்தவொரு வருமானத்தையும் பெற்ற பிறகு ஆகும்.

**நதி அறிக்கை
மீதான குறிப்புகள்**

இந்த அறிக்கை பற்றி
பீப்பள்ள லீசிங் பற்றி
சிறப்பம்சங்கள்
செய்திகள்
வியாபார மாதிரி
மேலாண்மை கலந்துரையாடல் மற்றும் பகுப்பாய்வு
பணிக்கூற்று
நதி அறிக்கைகள் >>
துணை அறிக்கைகள்

மாரச் 31 ஆம் தேதியுடன் முடிவடைந்த ஆண்டிற்கு	குறிப்பு	பக்க எண்.	நிறுவனம்		குழு	
			2020 ரூ.'000	2019 ரூ.'000	2020 ரூ.'000	2019 ரூ.'000
கடன்கள் மற்றும் பெறத்தக்கவைகளில் பாதிப்பு:						
தனிப்பட்ட குறைபாடு	11.3/11.4	171	839,570	194,262	952,300	194,262
கூட்டு குறைபாடு	11.3/11.4	171	2,966,326	799,059	2,940,618	905,371
பெறத்தக்கவை			-	-	34,346	15,385
எழுதுதல் உள்ளிட்ட பிணையங்களை அகற்றுவதில் இழப்பு			953,786	728,458	1,090,659	728,458
எழுதப்பட்ட கடன்களை மீட்பது/அகற்றும் இழப்பு			(112,999)	(135,273)	(116,021)	(135,273)
மொத்தம்	11.1/11.2	170	4,646,683	1,586,506	4,901,902	1,708,203

11.1 குறைபாடு கட்டணம்/(தலைகீழ்) மற்றும் கடன்கள் மற்றும் பெறத்தக்கவைகளுக்கான பிற இழப்புகள் (விரிவான முறிவு) - நிறுவனம்

மாரச் 31 ஆம் தேதியுடன் முடிவடைந்த ஆண்டிற்கு	2020			
	அகற்றல் இழப்பு/எழுதுதல் (மீட்டெடுப்பின் நிகர) ரூ.'000	குறைபாடு கட்டணம் ரூ.'000	குறைபாடு (தலைகீழ்) ரூ.'000	நிகர தொகை ரூ.'000
குத்தகை/இஜாரா பெறத்தக்கது	586,795	2,524,239	(829,916)	2,281,118
வாடகைக்கு வாங்க/பெறக்கூடிய முராபா	(9,027)	58,737	(11,526)	38,184
கால கடன்கள் மற்றும் பெறத்தக்கவைகள்	263,019	3,065,761	(1,001,399)	2,327,381
மொத்தம்	840,787	5,648,737	(1,842,841)	4,646,683

மாரச் 31 ஆம் தேதியுடன் முடிவடைந்த ஆண்டிற்கு	2019			
	அகற்றல் இழப்பு/எழுதுதல் (மீட்டெடுப்பின் நிகர) ரூ.'000	குறைபாடு கட்டணம் ரூ.'000	குறைபாடு (தலைகீழ்) ரூ.'000	நிகர தொகை ரூ.'000
குத்தகை/இஜாரா பெறத்தக்கது	402,752	1,207,248	(822,962)	787,038
வாடகைக்கு வாங்க/பெறக்கூடிய முராபா	38,955	26,602	(75,634)	(10,077)
கால கடன்கள் மற்றும் பெறத்தக்கவைகள்	151,478	1,747,013	(1,088,946)	809,545
மொத்தம்	593,185	2,980,863	(1,987,542)	1,586,506

11.2 குறைபாடு கட்டணம்/(தலைகீழ்) மற்றும் கடன்கள் மற்றும் பெறத்தக்கவைகளுக்கான பிற இழப்புகள் (விரிவான முறிவு) - குழு

மாரச் 31 ஆம் தேதியுடன் முடிவடைந்த ஆண்டிற்கு	2020			
	அகற்றல் இழப்பு/எழுதுதல் (மீட்டெடுப்பின் நிகர) ரூ.'000	குறைபாடு கட்டணம் ரூ.'000	குறைபாடு (தலைகீழ்) ரூ.'000	நிகர தொகை ரூ.'000
குத்தகை/இஜாரா பெறத்தக்கது	720,646	2,524,239	(829,916)	2,414,969
வாடகைக்கு வாங்க/பெறக்கூடிய முராபா	(9,027)	210,150	(11,526)	189,597
கால கடன்கள் மற்றும் பெறத்தக்கவைகள்	263,019	3,089,724	(1,089,753)	2,262,990
பெறத்தக்கவை	-	34,346	-	34,346
மொத்தம்	974,638	5,858,459	(1,931,195)	4,901,902

மார்ச் 31 ஆம் தேதியுடன் முடிவடைந்த ஆண்டிற்கு	2019			
	அகற்றல் இழப்பு, எழுதுதல் (மீட்டெடுப்பின் நிகர) ரூ. '000	குறைபாடு கட்டணம் ரூ. '000	குறைபாடு (தலைகீழ்) ரூ. '000	நிகர தொகை ரூ. '000
குத்தகை/இலாரா பெறத்தக்கது	402,752	1,207,248	(822,962)	787,038
வாடகைக்கு வாங்க/பெறக்கூடிய முராயா	38,955	26,602	(11,982)	53,575
கால கடன்கள் மற்றும் பெறத்தக்கவைகள்	151,478	1,853,325	(1,152,598)	852,205
பெறத்தக்கவை	-	15,385	-	15,385
மொத்தம்	593,185	3,102,560	(1,987,542)	1,708,203

11.3 வருமான அறிக்கைக்கு குறைபாடு கட்டணம்/(தலைகீழ்) - நிறுவனம்

மார்ச் 31 ஆம் தேதியுடன் முடிவடைந்த ஆண்டிற்கு	2020			
	நிலை 1 ரூ. '000	நிலை 2 ரூ. '000	நிலை 3 ரூ. '000	மொத்தம் ரூ. '000
கடனளிக்கப்பட்ட செலவில் நிதி சொத்துக்கள் - கடன்கள் மற்றும் பெறத்தக்கவைகள்				
தனிப்பட்ட குறைபாடு	-	-	839,570	839,570
கூட்டு குறைபாடு	(18,943)	499,561	2,485,708	2,966,326
மொத்தம்	(18,943)	499,561	3,325,278	3,805,896

மார்ச் 31 ஆம் தேதியுடன் முடிவடைந்த ஆண்டிற்கு	2019			
	நிலை 1 ரூ. '000	நிலை 2 ரூ. '000	நிலை 3 ரூ. '000	மொத்தம் ரூ. '000
கடனளிக்கப்பட்ட செலவில் நிதி சொத்துக்கள் - கடன்கள் மற்றும் பெறத்தக்கவைகள்				
தனிப்பட்ட குறைபாடு	-	-	194,262	194,262
கூட்டு குறைபாடு	49,497	172,842	576,720	799,059
மொத்தம்	49,497	172,842	770,982	993,321

11.4 வருமான அறிக்கையில் குறைபாடு கட்டணம் - குழு

மார்ச் 31 ஆம் தேதியுடன் முடிவடைந்த ஆண்டிற்கு	2020			
	நிலை 1 ரூ. '000	நிலை 2 ரூ. '000	நிலை 3 ரூ. '000	மொத்தம் ரூ. '000
கடனளிக்கப்பட்ட செலவில் நிதி சொத்துக்கள் - கடன்கள் மற்றும் பெறத்தக்கவைகள்				
தனிப்பட்ட குறைபாடு	-	-	952,300	952,300
கூட்டு குறைபாடு	9,901	602,968	2,327,749	2,940,618
மொத்தம்	9,901	602,968	3,280,049	3,892,918

**நதி அறிக்கை
மீதான குறிப்புகள்**

இந்த அறிக்கை பற்றி
பீப்பள்ஸ் லீசிங் பற்றி
சிறப்பம்சங்கள்
செய்திகள்
வியாபார மாதிரி
மேலாண்மை கலந்துரையாடல் மற்றும் பகுப்பாய்வு
பணிக்கூற்று
நதி அறிக்கைகள் >>
துணை அறிக்கைகள்

மார்ச் 31 ஆம் தேதியுடன் முடிவடைந்த ஆண்டிற்கு	2019			
	நிலை 1 ரூ.'000	நிலை 2 ரூ.'000	நிலை 3 ரூ.'000	மொத்தம் ரூ.'000
கடனளிக்கப்பட்ட செலவில் நிதி சொத்துக்கள் - கடன்கள் மற்றும் பெறத்தக்கவைகள்				
தனிப்பட்ட குறைபாடு	-	-	194,262	194,262
கூட்டு குறைபாடு	71,080	200,328	633,963	905,371
மொத்தம்	71,080	200,328	828,225	1,099,633

12 - பணியாளர் செலவுகள்

கணக்கு கொள்கை

பணியாளர் செலவுகளில் சம்பளம், போனஸ், முனைய நன்மை கட்டணம் மற்றும் பிற தொடர்புடைய செலவுகள் ஆகியவை அடங்கும். கடமையைத் தீர்ப்பதற்கு பொருளாதார நன்மைகளை உள்ளடக்கிய வளங்களின் வெளிப்பாடு தேவைப்படும்போது போனஸிற்கான ஏற்பாடு அங்கீகரிக்கப்படுகிறது மற்றும் கடமையின் அளவு குறித்து நம்பகமான மதிப்பீடு செய்ய முடியும்.

ஊழியர்கள் அந்தந்த சட்டங்கள் மற்றும் விதிமுறைகளுக்கு இணங்க ஊழியர்களின் வருங்கால வைப்பு நிதி (EPF) பங்களிப்பு மற்றும் பணியாளர் அறக்கட்டளை நிதி (ப.ப.வ.நிதி) பங்களிப்புகளுக்கு தகுதியுடையவர்கள்.

இலங்கை கணக்கியல் தரநிலை - LKAS 19 - "பணியாளர் நன்மைகள்" க்கு இணங்க கிராச்சுட்டி பொறுப்புக்காக மேற்கொள்ளப்பட்ட ஒரு உண்மையான மதிப்பீட்டின் அடிப்படையில் இலாப அல்லது இழப்பு அறிக்கையில் ஓய்வூதிய பயன் பொறுப்பு அங்கீகரிக்கப்பட்டுள்ளது.

மார்ச் 31 ஆம் தேதியுடன் முடிவடைந்த ஆண்டிற்கு	குறிப்பு	பக்க எண்.	நிறுவனம்		குழு	
			2020 ரூ.'000	2019 ரூ.'000	2020 ரூ.'000	2019 ரூ.'000
ஊதியம்			3,361,639	3,143,641	4,152,846	3,813,087
பணியாளர் நன்மை - வரையறுக்கப்பட்ட பங்களிப்பு திட்டங்கள் - EPF			182,755	163,148	227,447	200,849
பணியாளர் நன்மை - வரையறுக்கப்பட்ட பங்களிப்பு திட்டங்கள் - ETF			45,666	40,784	56,229	51,347
பணியாளர் நன்மை - ஓய்வூதிய பயன் கடமை - கிராச்சுட்டி	44.1	244	111,325	90,594	124,504	101,335
மொத்தம்			3,701,385	3,438,167	4,561,026	4,166,618

13 - தேய்மானம் மற்றும்

கடன் தொகை தேய்மானம்

சொத்து, ஆலை மற்றும் உபகரணங்களின் ஒவ்வொரு பகுதியினதும் மதிப்பிடப்பட்ட பயனுள்ள வாழ்க்கையின் மீது நேர்-வரி அடிப்படையில் தேய்மானம் அங்கீகரிக்கப்படுகிறது, ஏனெனில் இந்த முறை எதிர்கால பொருளாதார நன்மைகளின் நுகர்வு முறையை மிக நெருக்கமாக பிரதிபலிக்கிறது. சொத்து, நிலம் தேய்மானம் செய்யப்படவில்லை.

மதிப்பிடப்பட்ட பயனுள்ள ஆயுள் பின்வருமாறு:

சொத்தின் வகுப்பு	சதவீதம் ஓராண்டுக்கு	காலம் ஆண்டுகள்
ஃப்ரீஹோல்ட் கட்டிடங்கள்	2	50
குத்தகை சொத்தின் மேம்பாடு	25	4
மோட்டார் வாகனங்கள்	12.5-20	5-8
கணினி வன்பொருள்	20	5
அலுவலக உபகரணங்கள்	10 -20	5-10
தளபாடங்கள் மற்றும் பொருத்துதல்கள்	20	5

மேலே உள்ள விகிதங்கள் அனைத்து குழு நிறுவனங்களாலும் தொடர்ந்து பயன்படுத்தப்படுகின்றன. சொத்து, ஆலை மற்றும் உபகரணங்களின் ஒவ்வொரு குறிப்பிடத்தக்க பகுதிக்கும் தேய்மான விகிதங்கள் தனித்தனியாக நிர்ணயிக்கப்படுகின்றன, மேலும் அது பயன்பாட்டிற்கு கிடைக்கும்போது தேய்மானம் செய்யத் தொடங்குகிறது, அதாவது, அது செயல்படும் திறன் இருக்க தேவையான இடம் மற்றும் நிலையில் இருக்கும்போது நிர்வாகத்தால் நோக்கம் கொண்ட முறை. ஒரு சொத்தின் தேய்மானம் சொத்து விற்பனைக்கு வைத்திருப்பதாக வகைப்படுத்தப்பட்ட தேதி அல்லது சொத்து அடையாளம் காணப்பட்ட தேதியின் முற்பகுதியில் நிறுத்தப்படும். தேய்மான முறைகள், பயனுள்ள வாழ்க்கை மற்றும் மீதமுள்ள மதிப்புகள் ஒவ்வொரு அறிக்கையிடல் திகதியிலும் மறு மதிப்பீடு செய்யப்பட்டு பொருத்தமானதாக இருந்தால் சரிசெய்யப்படும்.

சொத்து மற்றும் ஆலை மற்றும் உபகரணங்களின் அனைத்து வகுப்புகளும் தொடக்கத்தில் மற்றும் ஆண்டின் இறுதியில் சுமந்து செல்லும் தொகைகள் மற்றும் திரட்டப்பட்ட தேய்மானம் ஆகியவற்றின் நல்லிணக்கத்துடன் 220 முதல் 225 பக்கங்களில் உள்ள குறிப்பு 32 இல் கொடுக்கப்பட்டுள்ளன.

அருவமான சொத்துக்களின் கடன்தொகை

கீழே குறிப்பிடப்பட்டுள்ள விகிதங்களில் மதிப்பிடப்பட்ட பயனுள்ள பொருளாதார வாழ்க்கையை விட, மீதமுள்ள மதிப்புகளுக்கு அருவமான சொத்துக்களின் விலையை எழுதுவதற்கு நேர்-வரி முறையைப் பயன்படுத்தி கடன் கணக்கிடப்படுகிறது:

சொத்தின் வகுப்பு	சதவீதம் ஓராண்டுக்கு	காலம் ஆண்டுகள்
கணினி மென்பொருள்	20	5

வரையறுக்கப்பட்ட உயிர்களைக் கொண்ட அருவமான சொத்துகளின் கட்டுப்பாடற்ற நிலுவைகள் ஆண்டுதோறும் குறைபாட்டிற்காக மதிப்பாய்வு செய்யப்படுகின்றன, மேலும் குறைபாட்டிற்கான அறிகுறி இருக்கும்போது மற்றும் லாபம் அல்லது இழப்பு அறிக்கையில் அங்கீகரிக்கப்படும் போதெல்லாம் அவை எதிர்பார்க்கப்படும் எதிர்கால நன்மைகளிலிருந்து மீட்கப்படுவதற்கான சாத்தியக்கூறுகள் இல்லை.

ஆரம்பத்தில் மற்றும் ஆண்டின் இறுதியில் சுமந்து செல்லும் தொகைகள் மற்றும் திரட்டப்பட்ட கடன்தொகை ஆகியவற்றின் நல்லிணக்கத்துடன் அனைத்து வகை அருவமான சொத்துகளும் 225 முதல் 227 பக்கங்களில் உள்ள குறிப்பு 33 இல் கொடுக்கப்பட்டுள்ளன.

மார்க் 31 ஆம் தேதியுடன் முடிவடைந்த ஆண்டிற்கு	குறிப்பு	பக்க எண்.	நிறுவனம்		குழு	
			2020 ரூ. '000	2019 ரூ. '000	2020 ரூ. '000	2019 ரூ. '000
சொத்து, ஆலை மற்றும் உபகரணங்களை நீக்குதல்	32	220	164,492	166,006	292,404	286,193
கடன்தொகை - பயன்பாட்டு உரிமைகள்	34	227	538,230	3,066	332,830	3,066
அருவமான சொத்துக்களின் கடன்தொகை	33	225	14,299	10,535	10,764	13,101
மொத்தம்			717,021	179,607	635,998	302,360

14 நன்மைகள், உரிமைகோரல்கள் மற்றும் எழுத்துறுதி செலவு

கணக்கு கொள்கை

மொத்த உரிமைகோரல்களை அங்கீகரித்தல்

ஆயுள் அல்லாத காப்பீட்டிற்கான மொத்த உரிமைகோரல்கள், வருடத்தில் நிகழும் அனைத்து உரிமைகோரல்களும், அறிக்கையிடப்பட்டிருந்தாலும் இல்லாவிட்டாலும், உரிமைகோரல்களின் செயலாக்கம் மற்றும் தீர்வுக்கு நேரடியாக தொடர்புடைய தொடர்புடைய வெளிப்புற உரிமைகோரல்களைக் கையாளுதல், காப்பு மற்றும் பிற மீட்டெடுப்புகளின் மதிப்பைக் குறைத்தல் மற்றும் ஏதேனும் மாற்றங்கள் முந்தைய ஆண்டுகளிலிருந்து நிலுவையில் உள்ள உரிமைகோரல்களுக்கு, தனிப்பட்ட உரிமைகோரல் கோப்புகளை மதிப்பாய்வு செய்வதன் மூலமும், உரிமைகோரல்களைத் தீர்ப்பதற்கான இறுதி செலவில் மாற்றங்களை மதிப்பிடுவதன் மூலமும் நிலுவையில் உள்ள உரிமைகோரல்கள் மதிப்பிடப்படுகின்றன.

நேரடி காப்பீட்டு வணிகத்தைப் பொறுத்தவரை நிலுவையில் உள்ள உரிமைகோரல்களுக்கான உரிமைகோரல் செலவுகள் மற்றும் பொறுப்புகள் அங்கீகரிக்கப்படுகின்றன. அறிக்கையிடப்பட்ட ஆனால் இதுவரை செலுத்தப்படாத, ஈடுசெய்யப்பட்ட ஆனால் அறிக்கையிடப்படாத உரிமைகோரல்கள் (IBNR) மற்றும் அந்தக் கோரிக்கைகளை தீர்ப்பதற்கான எதிர்பார்க்கப்படும் நேரடி மற்றும் மறைமுக செலவுகள் ஆகியவற்றை இந்த பொறுப்பு உள்ளடக்கியது. கடந்த கால அனுபவம் மற்றும் போக்குகளின் அடிப்படையில் எதிர்காலப் பொறுப்பு குறித்த மிகவும் யதார்த்தமான மதிப்பீட்டை உறுதி செய்வதற்காக காலாண்டு அடிப்படையில் ஐபிஎன்ஆரைப் பொறுத்தவரை வழங்கப்படுகிறது.

தற்போது கிடைக்கக்கூடிய தகவல்களின் அடிப்படையில் உரிமைகோரல்களுக்கான ஏற்பாடு நியாயமாகக் கூறப்பட்டுள்ளதாக இயக்குநர்கள் கருதுகையில், அடுத்தடுத்த தகவல்கள் மற்றும் நிகழ்வுகளின் விளைவாக இறுதி பொறுப்பு மாறும். இது வழங்கப்பட்ட தொகைகளை சரிசெய்ய வழிவகுக்கும். அத்தகைய தொகைகள் அந்தக் காலத்திற்கான நிதிநிலை அறிக்கைகளில் பிரதிபலிக்கின்றன. பயன்படுத்தப்படும் முறைகள் மற்றும் செய்யப்பட்ட மதிப்பீடுகள் தொடர்ந்து மதிப்பாய்வு செய்யப்படுகின்றன.

மறுகாப்பீட்டு உரிமைகோரல்களை அங்கீகரித்தல்

தொடர்புடைய மொத்த காப்பீட்டு உரிமைகோரல் தொடர்புடைய ஒப்பந்தத்தின் விதிமுறைகளின்படி அங்கீகரிக்கப்படும்போது மறுகாப்பீட்டு உரிமைகோரல்கள் அங்கீகரிக்கப்படுகின்றன.

மறுகாப்பீட்டு நேரடி வணிகமாகக் கருதப்பட்டால், மறுகாப்பீடு செய்யப்பட்ட வணிகத்தின் தயாரிப்பு வகைப்பாட்டை கணக்கில் எடுத்துக்கொண்டால், மறு காப்பீடு மீதான உரிமைகோரல்கள் வருவாய் அல்லது செலவுகளாக அங்கீகரிக்கப்படுகின்றன.

	நிறுவனம்		குழு	
	2020 ரூ.'000	2019 ரூ.'000	2020 ரூ.'000	2019 ரூ.'000
மார்ச் 31 ஆம் தேதியுடன் முடிவடைந்த ஆண்டிற்கு				
நிகர நன்மைகள் மற்றும் உரிமைகோரல்கள்	-	-	2,903,951	2,851,334
எழுத்துறுதி மற்றும் நிகர கையகப்படுத்தல் செலவுகள்	-	-	537,986	477,371
மொத்தம்	-	-	3,441,937	3,328,705

15 பிற இயக்க செலவுகள்

கணக்கு கொள்கை

பிற இயக்க செலவுகள் இலாப அல்லது இழப்பு அறிக்கையில் அங்கீகரிக்கப்பட்ட செலவு மற்றும் குறிப்பிட்ட வருமானம் ஈட்டும் பொருட்களுக்கு இடையேயான நேரடி தொடர்பின் அடிப்படையில் அங்கீகரிக்கப்படுகின்றன. வணிகத்தை நடத்துவதற்கும், சொத்து, ஆலை மற்றும் உபகரணங்களை திறமையான நிலையில் பராமரிப்பதற்கும் ஏற்படும் அனைத்து செலவினங்களும் ஆண்டுக்கான இலாபத்தை அடைவதில் லாபம் அல்லது இழப்பு அறிக்கைக்கு விதிக்கப்படுகின்றன.

பயிர் காப்பீட்டு வரி (CIL)

2013 ஆம் ஆண்டின் 12 ஆம் இலக்க நிதிச் சட்டத்தின் பிரிவு 14 ன் படி, CIL 2013 ஏப்ரல் 1 முதல் அமல்படுத்தப்பட்டு தேசிய காப்பீட்டு அறக்கட்டளை நிதிக்கு செலுத்தப்படுகிறது. தற்போது, CIL வரிக்குப் பின் கிடைக்கும் லாபத்தில் 1% செலுத்தப்படுகிறது.

பணிப்பாளர்களின் ஊதியம்

பணிப்பாளர்களின் ஊதியத்தில் நிர்வாகமல்லாத பணிப்பாளர்களுக்கு செலுத்தப்படும் கட்டணங்கள் அடங்கும்.

	நிறுவனம்		குழு	
	2020 ரூ.'000	2019 ரூ.'000	2020 ரூ.'000	2019 ரூ.'000
மார்ச் 31 ஆம் தேதியுடன் முடிவடைந்த ஆண்டிற்கு				
பணிப்பாளர்களின் ஊதியம்	6,269	9,315	13,143	16,564
கணக்காய்வாளர்களின் ஊதியம்	7,385	6,466	13,487	12,051
கணக்காய்வாளர்களுக்கு தணிக்கை செய்யாத கட்டணம்	1,641	1,493	4,912	3,850
தொழில்முறை கட்டணம்	24,119	32,934	32,069	47,480
விளம்பர செலவுகள்	43,280	48,450	68,836	66,993
சட்ட கட்டணம்	16,915	19,531	17,048	19,845
காப்பீட்டு பிரீமியத்தை டெபாசிட் செய்கிறது	141,843	106,232	141,843	106,232
பயிர் காப்பீட்டு வரி	31,751	46,094	31,751	46,094
முதலீட்டு சொத்திலிருந்து எழும் செயல்பாட்டு செலவுகள்	-	-	7,337	6,444
அலுவலக நிர்வாகம் மற்றும் நிறுவன செலவுகள்	1,815,041	2,573,904	2,234,647	2,722,867
மொத்தம்	2,088,244	2,844,419	2,565,073	3,048,420

16 நிதி சேவைகளுக்கான வரிகள்

கணக்கு கொள்கை

நிதி சேவைகளில் வாட்

நிதிச் சேவைகளுக்கான வாட் 2002 ஆம் ஆண்டின் 14 ஆம் இலக்க மதிப்பு கூட்டப்பட்ட வரி (வாட்) சட்டத்தின் படி கணக்கிடப்படுகிறது. நிதிச் சேவைகளின் மதிப்பு கூட்டப்பட்ட வரியைக் கணக்கிடுவதற்கான மதிப்புத் தளம் உள்நாட்டு வருவாய் திணைக்களத்தால் நிர்ணயிக்கப்பட்ட விகிதங்களின் அடிப்படையில் கணக்கிடப்பட்ட பொருளாதார தேய்மானத்தை வருமான வரி மற்றும் செலுத்த வேண்டிய ஊதியத்திற்கு முன் கணக்கியல் லாபத்துடன் சரிசெய்வதன் மூலம் கணக்கிடப்படுகிறது. செலுத்த வேண்டிய ஊதியங்களில் பண சலுகைகள், முனைய சலுகைகள் உள்ளிட்ட பணமல்லாத சலுகைகள் அடங்கும். நடப்பு நிதியாண்டில் பயன்படுத்தப்படும் நிதி சேவை வீதத்தின் மீதான வாட் 15% (2019 - 15%).

நிதி சேவைகளில் NBT

நிதிச் சேவைகளுக்கான NBT 2009 ஆம் ஆண்டின் 9 ஆம் இலக்க நேஷன் பில்டிங் வரி (NBT) சட்டத்தின் படி கணக்கிடப்படுகிறது. அதன்பிறகு 2014 ஜனவரி 1 முதல் அமல்படுத்தப்படும் திருத்தங்கள். நிதிச் சேவைகளில் என்.பி.டி கணக்கிடப்படுகிறது. நிதி சேவைகளில் வாட். 1 டிசம்பர் 2019 முதல் NBT ரத்து செய்யப்பட்டது. அந்தச் சட்டத்தில் திருத்தம் அறிக்கை தேதி வரை இன்னும் இயற்றப்படவில்லை.

நிதி சேவைகளில் கடன் திருப்பிச் செலுத்தும் வரி (DRL)

2018 ஆம் ஆண்டின் 35 ஆம் இலக்க நிதிச் சட்டத்தின்படி, 1 அக்டோபர் 2018 முதல் நடைமுறைக்கு வரும் வகையில், ஒவ்வொரு நிதி நிறுவனமும் நிதி சேவைகளை வழங்குவதன் காரணமாக மதிப்பு கூட்டல் தொடர்பாக 7% DRL அறிமுகப்படுத்தப்பட்டது. மேலே விளக்கப்பட்டுள்ளபடி நிதிச் சேவைகளில் வாட் கணக்கிடப் பயன்படுத்தப்படும் அதே தளத்தில் DRL கட்டணம் வசூலிக்கப்படுகிறது. காலத்திற்கான லாபம் அல்லது இழப்பை நிர்ணயிப்பதில் வசூலிக்கப்படும் DRL அளவு கீழே கொடுக்கப்பட்டுள்ளது. DRL 2020 ஜனவரி 1 முதல் நடைமுறைக்கு வந்தது, அந்தச் சட்டத்தின் திருத்தம் அறிக்கை திகதி வரை இன்னும் இயற்றப்படவில்லை.

மாற் 31 ஆம் தேதியுடன் முடிவடைந்த ஆண்டிற்கு	நிறுவனம்		குழு	
	2020 ரூ.'000	2019 ரூ.'000	2020 ரூ.'000	2019 ரூ.'000
நிதி சேவைகளில் வாட்	1,280,414	1,462,311	1,305,293	1,489,818
நிதி சேவைகளில் என்.பி.டி.	127,682	187,929	130,875	191,122
கடன் திருப்பிச் செலுத்தும் வரி	594,364	436,970	594,364	436,970
மொத்தம்	2,002,460	2,087,210	2,030,532	2,117,910

17 வருமான வரி செலவு

கணக்கு கொள்கை

இலங்கை கணக்கியல் தரநிலை - LKAS 12 - "வருமான வரி" தேவைக்கேற்ப, வரிச் செலவின் முக்கிய கூறுகள், பயனுள்ள வரி விகிதங்கள் மற்றும் வரிக்கு முந்தைய இலாபத்திற்கும் வரிச் செலவிற்கும் இடையிலான நல்லிணக்கமும் இந்த குறிப்பில் அடங்கும். இலங்கை கணக்கியல் தரநிலை - LKAS 12 - "வருமான வரி" படி, வரிச் செலவு என்பது நடப்பு மற்றும் ஒத்திவைக்கப்பட்ட வரிவிதிப்புக்கு இலாபம் அல்லது இழப்பை நிர்ணயிப்பதில் சேர்க்கப்பட்ட மொத்தத் தொகையாகும்.

தற்போதைய வரி

நடப்பு மற்றும் முந்தைய ஆண்டுகளுக்கான தற்போதைய வரி சொத்துக்கள் மற்றும் பொறுப்புகள் வரிவிதிப்பு அதிகாரிகளிடமிருந்து மீட்கப்படும் அல்லது செலுத்தப்படும் என்று எதிர்பார்க்கப்படுகிறது. தொகையை கணக்கிடுவதற்கு பயன்படுத்தப்படும் வரி விகிதங்கள் மற்றும் வரிச் சட்டங்கள் அறிக்கையிடல் திகதியால் இயற்றப்பட்ட அல்லது கணிசமாக மேற்கொள்ளப்பட்டவை

அதன்படி, வரிவிதிப்புக்கான ஏற்பாடு 2006 ஆம் ஆண்டின் 10 ஆம் இலக்க உள்நாட்டு வருவாய் சட்டம் மற்றும் அதற்கான திருத்தங்கள் மற்றும் 2017 ஆம் ஆண்டின் உள்நாட்டு வருவாய் சட்டம் எண் 24 ஆகியவற்றின் விதிமுறைகளுக்கு ஏற்ப வரிவிதிப்பு நோக்கங்களுக்காக சரிசெய்யப்பட்ட ஆண்டிற்கான இலாபத்தை அடிப்படையாகக் கொண்டது. 1 ஏப்ரல் 2018 கீழே குறிப்பிடப்பட்டுள்ள விகிதங்களில்:

நிறுவனம்			வரி விகிதம்	
	குறிப்பு	பக்க எண்.	2020 (%)	2019 (%)
பீப்பிள்ஸ் லீசிங் பி.எல்.சி.			24-28	28
பீப்பிள்ஸ் லீசிங் டி.பி.என். மேனேஜ்மென்ட் லிமிடெட்			24-28	28
பீப்பிள்ஸ் மைக்ரோ காமர்ஸ் லிமிடெட்.			24-28	28
பீப்பிள்ஸ் இன்ஷூரன்ஸ் பி.எல்.சி.	17.1	176	24-28	14-28
பீப்பிள்ஸ் லீசிங் புரபர்டி டெவலொப்மென்ட் லிமிடெட்	17.2	176	20-24-28	10-28
பீப்பிள்ஸ் லீசிங் ஹேவ்லாக் பிராபர்டிஸ் லிமிடெட்	17.3	176	விலக்கு	விலக்கு
லங்கன் அலையன்ஸ் டி.பி.என். லிமிடெட்	17.4	177	40.00	42.50

ஒத்திவைக்கப்பட்ட வரிவீதப்பு

கணக்கியல் கொள்கைகளின் விரிவான வெளிப்பாடு மற்றும் ஒத்திவைக்கப்பட்ட வரியின் மதிப்பீடு நதி அறிக்கைகளுக்கு குறிப்பு 42 இல் கிடைக்கிறது.

LKAS 12 - "வருமான வரி" படி, வரி விகிதங்கள் (மற்றும் வரிச் சட்டங்கள்) அடிப்படையில், சொத்து உணரப்படும் அல்லது பொறுப்பு தீர்க்கப்படும் காலத்திற்கு பொருந்தும் என்று எதிர்பார்க்கப்படும் வரி விகிதங்களில் ஒத்திவைக்கப்பட்ட வரி சொத்துக்கள் மற்றும் பொறுப்புகள் அளவிடப்படும். அவை அறிக்கையிடல் காலத்தின் முடிவில் இயற்றப்பட்டுள்ளன அல்லது கணிசமாக இயற்றப்பட்டுள்ளன. இதற்கு மேலும் 24% என்ற புதிய வீதம் நிதியாண்டின் மூன்று மாதங்களுக்கு மட்டுமே பொருந்தும், ஆனால் இந்த விகிதம் இயற்றப்படவில்லை பி.எல்.சி நிதியாண்டிற்கான வருமான வரி வழங்குவதற்காக 28% ஐப் பயன்படுத்தியது.

17.1 மக்கள் காப்பீட்டு பி.எல்.சி.

2006 ஆம் ஆண்டின் 10 ஆம் இலக்க உள்நாட்டு வருவாய் சட்டம் மற்றும் அதற்கடுத்த திருத்தங்களின்படி, வருமான வரி செலுத்த வேண்டிய எந்தவொரு நிறுவனமும் 28% என்ற விகிதத்தில், கொழும்பு பங்குச் சந்தையில் (CSE) அதன் பங்குகளை குறைந்தபட்ச ஆரம்ப பொது மக்களின் மூலம் பட்டியலிடுகிறது. 1 ஏப்ரல் 2017 அல்லது அதற்கு முன்னர் அதன் பங்குகளில் 20% க்கும் குறையாத பொது மக்களுக்கு வழங்கப்படும் (IPO), அத்தகைய பங்குகள் பட்டியலிடப்பட்ட மதிப்பீட்டு ஆண்டுக்கு வருமான வரி விகிதம் 50% குறைக்கப்படும் மற்றும் மற்றொரு இரண்டு வருட மதிப்பீட்டிற்கு, பட்டியலிடப்பட்ட பிறகான நிறுவனம் குறைந்தபட்சம் 20% பொது மதிவை தொடர்ந்து பராமரிக்கிறது.

அதன்படி, நிறுவனத்தின் பங்குகளில் 25% IPO மூலம் 2015 டிசம்பரில் வழங்கப்பட்டு பொது மக்களுக்கு வழங்கப்பட்டது மற்றும் நிறுவனத்தின் பங்குகள் ஜனவரி 2016 இல் சிஎஸ்டிபி பட்டியலிடப்பட்டன. 24.94%, நிறுவனம் வருமான வரிக்கு 28% (வரி குறைப்புக்கு முன்) பொறுப்பாகும். எனவே, அந்தச் சட்டத்தின்படி நிறுவனம் 50% வரி குறைப்புக்கு தகுதியானதாகக் கருதப்பட்டது, மேலும் வருமான வரி 31 டிசம்பர் 2018 உடன் முடிவடைந்த ஒன்பது மாதங்களுக்கு 14% ஆகவும், மூன்று மாதங்கள் 28% ஆகவும் கணக்கிடப்பட்டது. இருப்பினும், அறிக்கையிடலின் போது 2020 மார்ச் 31 ஆம் திகதியுடன் முடிவடைந்த ஆண்டிற்கு வருமான வரி விகிதம் 28% ஆக இருந்தது. (2019 - 28%)

17.2 பீப்பிள்ஸ் லீசிங் புரபர்டி டெவலொப்மென்ட் லிமிடெட்

3 டிசம்பர் 2008 திகதியிட்ட ஒப்பந்தத்தின் படி, முதலீட்டுச் சட்டத்தின் பிரிவு 17 இன் கீழ் முதலீட்டு வாரியத்துடன் மக்கள் குத்தகை சொத்து மேம்பாட்டு லிமிடெட் கையெழுத்திட்டது, ஒரு கலப்பு மேம்பாட்டுத் திட்டத்தை அமைத்து இயக்கும் வணிகத்திற்காக, உள்நாட்டு வருவாய் சட்டம் வருமான வரி விதித்தல், செலுத்துதல் மற்றும் மீட்டெடுப்பது நிறுவனம் லாபம் ஈட்டிய ஆண்டிலிருந்து கணக்கிடப்பட்ட ஐந்து வருட காலத்திற்கு அல்லது அதன் வணிக நடவடிக்கைகளைத் தொடங்கிய நாளிலிருந்து கணக்கிடப்பட்ட இரண்டு ஆண்டுகளுக்குப் பிறகு மதிப்பிடப்பட்ட எந்தவொரு வருடத்திற்கும் பொருந்தாது. ஆரம்ப. வரி விலக்கு காலத்தின் கடைசி திகதியிலிருந்து உடனடியாக வரும் இரண்டு வருட காலத்திற்கு 10% சலுகை வரி விகிதத்திற்கும், 10% சலுகை வரி காலம் காலாவதியான பிறகு 20% சலுகை வரி விகிதத்திற்கும் நிறுவனம் தகுதியுடையது. BOI அல்லாத வருமானம் 24% சாதாரண விகிதத்திற்கு பொறுப்பாகும்.

17.3 பீப்பிள்ஸ் லீசிங் ஹேவ்லாக் பிராபர்டிஸ் லிமிடெட்

16 டிசம்பர் 2010 திகதியிட்ட ஒப்பந்தத்தின் படி, முதலீட்டுச் சட்டத்தின் பிரிவு 17 இன் கீழ் முதலீட்டு வாரியத்துடன் பீப்பிள்ஸ் லீசிங் ஹேவ்லாக் பிராபர்டிஸ் லிமிடெட் கையெழுத்திட்டது, கலப்பு மேம்பாட்டுத் திட்டத்தை அமைத்து இயக்கும் வணிகத்திற்காக, உள்நாட்டு வருவாய் சட்டம் வருமான வரி விதித்தல், செலுத்துதல் மற்றும் மீட்டெடுப்பது நிறுவனம் லாபம் ஈட்டிய ஆண்டிலிருந்து கணக்கிடப்பட்ட ஐந்து வருட காலத்திற்கு அல்லது அதன் வணிக நடவடிக்கைகளைத் தொடங்கிய நாளிலிருந்து கணக்கிடப்பட்ட இரண்டு ஆண்டுகளுக்குப் பிறகு மதிப்பிடப்பட்ட எந்தவொரு வருடத்திற்கும் பொருந்தாது. ஆரம்ப. வரி விலக்கு காலத்தின் கடைசி திகதியிலிருந்து உடனடியாக வெற்றிபெறும் இரண்டு வருட காலத்திற்கு 10% சலுகை வரி விகிதத்திற்கும், 10% சலுகை வரி காலம் காலாவதியான பிறகு 20% சலுகை வரி விகிதத்திற்கும் நிறுவனம் தகுதியுடையது.

17.4 லங்கா அலையன்ஸ் நிதி லிமிடெட்

பங்களாதேஷ் வருமான வரி கட்டளை, 1984 மற்றும் அதனுடன் செய்யப்பட்ட திருத்தங்களின்படி, லங்கா அலையன்ஸ் டி.பை.என்.எஸ் லிமிடெட் நிறுவனத்திற்கு வரி விகிதம் 40% ஆகும்.

17.5 வருமான வரி செலவு

மார்ச் 31 ஆம் தேதியுடன் முடிவடைந்த ஆண்டிற்கு	குறிப்பு	பக்க எண்.	நிறுவனம்		குழு	
			2020 ரூ.'000	2019 ரூ.'000	2020 ரூ.'000	2019 ரூ.'000
லாபம் அல்லது இழப்பு அறிக்கை						
தற்போதைய வருமான வரி கட்டணம்	17.6	177	2,822,836	3,351,426	3,258,757	3,511,778
ஒத்திவைக்கப்பட்ட வரி (தலைகீழ்)/ஆண்டுக்கான கட்டணம்	43	240	(1,213,519)	(1,182,290)	(1,148,189)	(935,741)
வருமான வரி செலவு லாபம் அல்லது இழப்பு அறிக்கையில் அங்கீகரிக்கப்பட்டுள்ளது			1,609,317	2,169,136	2,110,568	2,576,037
விரிவான வருமான அறிக்கை						
ஆண்டிற்கான ஒத்திவைக்கப்பட்ட வரி கட்டணம்/(தலைகீழ்)	43	240	(49)	(5,670)	(91)	14,028
வருமான வரி கட்டணம்/(தலைகீழ்) அங்கீகரிக்கப்பட்டுள்ளது			(49)	(5,670)	(91)	14,028
விரிவான வருமான அறிக்கை						
பயனுள்ள வரி விகிதம் (ஒத்திவைக்கப்பட்ட வரியைத் தவிர) (%)			62.02	50.89	57.15	46.28
பயனுள்ள வரி விகிதம் (%)			35.36	32.94	37.01	33.95

17.6 கணக்கியல் லாபம் மற்றும் வரிவீதிப்பு வருமானத்தின் நல்லணக்கம்

மார்ச் 31 ஆம் தேதியுடன் முடிவடைந்த ஆண்டிற்கு	குறிப்பு	பக்க எண்.	நிறுவனம்		குழு	
			2020 ரூ.'000	2019 ரூ.'000	2020 ரூ.'000	2019 ரூ.'000
லாபம் அல்லது இழப்பு அறிக்கையின்படி லாபம்			4,551,825	6,585,257	5,702,317	7,587,305
சேர்: அனுமதிக்க முடியாத செலவுகள்			6,374,026	3,698,709	7,037,717	4,001,348
சேர்: குத்தகை மூலதனத்தை மீட்டெடுக்கலாம்			12,008,536	20,165,037	12,008,536	20,165,037
குறைவாக: அனுமதிக்கக்கூடிய செலவுகள்			11,751,442	17,770,847	11,986,518	18,386,164
குறைவாக: விலக்கு/அனுமதிக்கக்கூடிய வருமானம்			1,101,388	385,267	1,255,050	451,848
சட்டரீதியான வருமானம்			10,081,557	12,292,889	11,507,002	12,915,678
குறைவு: வரி இழப்புகள் ஆண்டில் பயன்படுத்தப்படுகின்றன	17.7	178	-	-	29,755	30,556
மதிப்பிடக்கூடிய வருமானம்			10,081,557	12,292,889	11,477,247	12,885,122
வரி விதிக்கக்கூடிய வருமானம்			10,081,557	12,292,889	11,477,247	12,885,122
சட்டரீதியான வருமானத்தில் வருமான வரி செலவு	17.8	178	2,822,836	3,442,009	3,259,538	3,601,824
(ஒவர்)/ஏற்பாட்டின் கீழ் - முந்தைய ஆண்டுகள்			-	(90,583)	(781)	(90,046)
ஆண்டுக்கான இலாபங்களுக்கான தற்போதைய வரி			2,822,836	3,351,426	3,258,757	3,511,778
ஆண்டுக்கு ஒத்திவைக்கப்பட்ட வரி/(தலைகீழ்)	43	240	(1,213,519)	(1,182,290)	(1,148,189)	(935,741)
ஆண்டுக்கான வரி செலவு			1,609,317	2,169,136	2,110,568	2,576,037

**நதி அறிக்கை
மீதான குறிப்புகள்**

இந்த அறிக்கை பற்றி
பீப்பள்ள லீசிங் பற்றி
சிறப்பம்சங்கள்
செய்திகள்
வியாபார மாதிரி
மேலாண்மை கலந்துரையாடல் மற்றும் பகுப்பாய்வு
பணிக்கூற்று
நதி அறிக்கைகள் >>
துணை அறிக்கைகள்

17.7 வரி இழப்புகள் ஆண்டு முன் கொண்டு வரப்பட்டு பயன்படுத்தப்பட்டன

	நிறுவனம்		குழு	
	2020 ரூ. '000	2019 ரூ. '000	2020 ரூ. '000	2019 ரூ. '000
மார்ச் 31 ஆம் தேதியுடன் முடிவடைந்த ஆண்டிற்கு				
வரி இழப்புகள் முன்வைக்கப்பட்டன		-	105,589	136,145
வரி இழப்புகள் ஆண்டில் பயன்படுத்தப்பட்டன	-	-	(29,755)	(30,556)
வரி இழப்புகள் பயன்படுத்தப்படவில்லை மற்றும் முன்னோக்கி கொண்டு செல்லப்படவில்லை	-	-	75,834	105,589

17.8 சட்டரீதியான வருமானத்தில் வருமான வரி செலவு

	நிறுவனம்		குழு	
	2020 ரூ. '000	2019 ரூ. '000	2020 ரூ. '000	2019 ரூ. '000
மார்ச் 31 ஆம் தேதியுடன் முடிவடைந்த ஆண்டிற்கு				
பீப்பள்ள லீசிங் அண்ட் பிளான்ஸ் பி.எல்.சி.	2,822,836	3,442,009	2,822,836	3,442,009
பீப்பள்ள லீசிங் டி.பி.என். மேனேஜ்மென்ட் லிமிடெட்	-	-	6,211	9,642
பீப்பள்ள மைக்ரோ-காமர்ஸ் லிமிடெட்.	-	-	40,707	22,691
பீப்பள்ள இன்ஷூரன்ஸ் காப்பீட்டு பி.எல்.சி.	-	-	310,271	103,245
பீப்பள்ள புரபர்டி டெவலொப்மென்ட் லிமிடெட்	-	-	-	4,112
லங்கன் அலையன்ஸ் டி.பி.என். லிமிடெட்	-	-	79,513	20,125
சட்டரீதியான வருமானத்தில் மொத்த வருமான வரி	2,822,836	3,442,009	3,259,538	3,601,824

17.9 ஆண்டில் செலுத்தப்பட்ட வரிகளின் சுருக்கம்

	நிறுவனம்		குழு	
	2020 ரூ. '000	2019 ரூ. '000	2020 ரூ. '000	2019 ரூ. '000
மார்ச் 31 ஆம் தேதியுடன் முடிவடைந்த ஆண்டிற்கு				
நேரடி வரி				
வருமான வரி	3,071,709	805,705	3,339,472	907,945
நிதி சேவைகளுக்கு மதிப்பு கூட்டப்பட்ட வரி	1,463,382	1,383,392	1,498,978	1,412,620
நிதி சேவைகளுக்கு தேசத்தைக் கட்டும் வரி	147,494	184,632	150,837	218,014
பயிர் காப்பீட்டு வரி	56,002	45,344	56,002	53,938
பொருளாதார சேவை கட்டணம்	210,539	196,063	250,764	235,961
கடன் திருப்பிச் செலுத்தும் வரி	762,822	326,916	762,822	326,916
மொத்த நேரடி வரி	5,711,948	2,942,052	6,058,875	3,155,394
மறைமுக வரி (சேகரிக்கப்பட்டு செலுத்தப்பட்டது)				
மதிப்பு கூட்டு வரிகள்	281,796	348,864	892,932	1,100,517
தேசத்தைக் கட்டியெழுப்பும் வரி	22,674	31,373	130,847	167,120
முத்திரை வரி	250,144	260,520	257,991	267,539
ஈவுத்தொகை மற்றும் வட்டி மீதான வரி நிறுத்துதல்	605,245	665,306	690,842	714,362
வுசூ செலுத்துதல்	153,043	128,338	164,590	139,929
மொத்த மறைமுக வரி	1,312,902	1,434,401	2,137,202	2,389,467
நிதியாண்டில் செலுத்தப்பட்ட மொத்த வரி	7,024,850	4,376,453	8,196,077	5,544,861

18 - சாதாரண பங்குக்கு அடிப்படை/நீர்த்த வருவாய் (EPS)

கணக்கு கொள்கை

ஒரு காலகட்டத்தில் நிலுவையில் உள்ள சாதாரண பங்குகளின் எடையுள்ள சராசரி எண்ணிக்கையால் நிறுவனத்தின் சாதாரண பங்குதாரர்களுக்குக் கூறப்படும் லாபம் அல்லது இழப்பைப் பிரிப்பதன் மூலம் ஒரு பங்கிற்கு அடிப்படை வருவாய் கணக்கிடப்படுகிறது. நீர்த்த EPS என்பது சாதாரண பங்குதாரர்களுக்குக் கூறப்படும் லாபம் அல்லது இழப்பை சரிசெய்வதன் மூலமும், அனைத்து நீர்த்த சாத்தியமான சாதாரண பங்குகளின் விளைவுகளுக்காக நிலுவையில் உள்ள சாதாரண பங்குகளின் சராசரி எண்ணிக்கையையும் சரிசெய்வதன் மூலம் தீர்மானிக்கப்படுகிறது.

இலங்கை கணக்கியல் தரநிலை - LKS 33 - "ஒரு பங்குக்கான வருவாய்" படி, ஒரு பங்கின் அடிப்படை வருவாய், ஆண்டின் நிலுவையில் உள்ள சாதாரண பங்குகளின் சராசரி எண்ணிக்கையால் பெற்றோரின் ஈகிவிட்டி வைத்திருப்பவர்களுக்கு நிகர லாபத்தை வகுப்பதன் மூலம் கணக்கிடப்படுகிறது.

	நிறுவனம்		குழு	
	2020	2019	2020	2019
மார்ச் 31 ஆம் தேதியுடன் முடிவடைந்த ஆண்டிற்கு				
நிறுவனத்தின் பங்கு வைத்திருப்பவர்களுக்கு இலாபம் (ரூ.)	2,942,508,328	4,416,121,280	3,408,670,499	4,813,577,186
சாதாரண பங்குகளின் சராசரி எண்ணிக்கை	1,611,756,419	1,579,862,482	1,611,756,419	1,579,862,482
சாதாரண பங்குக்கு அடிப்படை/நீர்த்த வருவாய் (ரூ.)	1.83	2.80	2.11	3.05

19 - சாதாரண பங்குக்கு 19 ஈவுத்தொகை

மார்ச் 31 ஆம் தேதியுடன் முடிவடைந்த ஆண்டிற்கு

	நிறுவனம்	
	2020	2019
சாதாரண பங்குகள்		
பெறப்பட்ட ஈவுத்தொகையில் (ரூ.)	376,792,083	392,767,335
சாதாரண லாபத்திலிருந்து (ரூ.)	762,600,288	1,582,060,768
செலுத்தப்பட்ட மொத்த பண ஈவுத்தொகை (ரூ.)	1,139,392,371	1,974,828,103
செலுத்தப்பட்ட ரொக்க ஈவுத்தொகை (ரூ.) - இடைக்காலம்	1,139,392,371	1,184,896,862
ஸ்கிரிப்ட்/ரொக்க ஈவுத்தொகை செலுத்தப்பட்டது (ரூ.) - இறுதி	789,931,241	789,931,241
செலுத்தப்பட்ட மொத்த ஈவுத்தொகை (ரூ.)	1,929,323,612	1,974,828,103
சாதாரண பங்குகளின் சராசரி எண்ணிக்கை	1,611,756,419	1,579,862,482
சாதாரண பங்குக்கு ஈவுத்தொகை (ரூ.)	1.20	1.25

பங்குதாரர்கள் ரூ. 31 மார்ச் 2019 உடன் முடிவடைந்த ஆண்டிற்கான ஒரு பங்கிற்கு 0.50 ரூபாய். இது ஜூலை 2019 இல் ஸ்கிரிப்ட் டிவிடெண்ட் வழங்குவதில் செலுத்தப்பட்டது. இடைக்கால ஈவுத்தொகை ரூ. 0.70 ஒரு பங்குக்கு டிசம்பர் 2019 இல் நிறுவனத்தின் சாதாரண பங்குதாரர்களுக்கு 2019/20 ஆம் ஆண்டிற்காக வழங்கப்பட்டது (இடைக்கால ஈவுத்தொகை 2018/19 - ரூ. 0.75).

20 - அளவீட்டு அடிப்படையில் நிதி கருவிகளின் பகுப்பாய்வு

கணக்கு கொள்கை

நிதிக் கருவிகள் தொடர்ச்சியான அடிப்படையில் நியாயமான மதிப்பில் அல்லது கடன் விலையில் அளவிடப்படுகின்றன. குறிப்பிடத்தக்க கணக்கியல் கொள்கைகளின் சுருக்கம் ஒவ்வொரு வகை நிதிக் கருவிகளையும் எவ்வாறு அளவிடப்படுகிறது மற்றும் நியாயமான மதிப்பு ஆதாயங்கள் மற்றும் இழப்புகள் உள்ளிட்ட வருமானம் மற்றும் செலவுகள் எவ்வாறு அங்கீகரிக்கப்படுகின்றன என்பதை விவரிக்கிறது. இலங்கை கணக்கியல் தரநிலை - SLFRS 9 நிதி நிலை அறிக்கையின் தலைப்பின் கீழ் "நிதிக் கருவிகள்" என வரையறுக்கப்பட்டுள்ள வகைப்படி நிதிக் கருவிகளின் அளவுகளை பின்வரும் அட்டவணை பகுப்பாய்வு செய்கிறது.

நதி அறிக்கை
மீதான குறிப்புகள்

இந்த அறிக்கை பற்றி
பீப்பிள்ஸ் லீசிங் பற்றி
சிறப்பம்சங்கள்
செய்திகள்
வியாபார மாதிரி
மேலாண்மை கலந்துரையாடல் மற்றும் பகுப்பாய்வு
பணிக்கூற்று
நதி அறிக்கைகள் >>
துணை அறிக்கைகள்

20.1 நிறுவனம்

31 மார்ச் 2020 வரை	குறிப்பு	பக்க எண்.	நதி கருவிகளில் அங்கீகரிக்கப்பட்டது மூலம் நியாயமான மதிப்பு லாபம் அல்லது இழப்பு ரூ. '000	நதி இல் கருவிகள் விலக்கு செலவு (ஏசி) ரூ. '000	நதி கருவிகள் மூலம் நியாயமான மதிப்பில் மற்ற விரிவான வருமானம் (FVOCI) ரூ. '000	மொத்தம் ரூ. '000
சொத்துக்கள்						
ரொக்கம் மற்றும் ரொக்க சமமானவை	22	189	-	7,164,139	-	7,164,139
வங்கிகள் மற்றும் நதி நிறுவனங்களுடன் சமநிலை	23	190	-	3,207,440	-	3,207,440
நதி சொத்துக்கள் - இலாபத்தின் அல்லது இழப்பு மூலம் நியாயமான மதிப்பு	24	190	1,031,719	-	-	1,031,719
கடன்கள் மற்றும் பெறத்தக்கவைகள்	25	193	-	147,747,511	-	147,747,511
நதி சொத்துக்கள் - மூலம் நியாயமான மதிப்பு மற்ற விரிவான வருமானம்	27	212	-	-	324,381	324,381
கடன் கருவிகள் - கடனளிக்கப்பட்ட செலவு	28	214	-	4,106,963	-	4,106,963
பிற நதி சொத்துக்கள்	35	228	-	232,692	-	232,692
மொத்த நதி சொத்துக்கள்			1,031,719	162,458,745	324,381	163,814,845

31 மார்ச் 2020 வரை	குறிப்பு	பக்க எண்.	நதி கருவிகளில் அங்கீகரிக்கப்பட்டது மூலம் நியாயமான மதிப்பு லாபம் அல்லது இழப்பு ரூ. '000	நதி இல் கருவிகள் விலக்கு செலவு (ஏசி) ரூ. '000	நதி கருவிகள் மூலம் நியாயமான மதிப்பில் மற்ற விரிவான வருமானம் (FVOCI) ரூ. '000	மொத்தம் ரூ. '000
பொறுப்புகள்						
வங்கிகள் மீது	36	229	-	7,938,185	-	7,938,185
வாடிக்கையாளர்கள் மீது	37	231	-	106,701,027	-	106,701,027
கடன் பத்திரங்கள் வழங்கப்பட்டவை	38	232	-	18,479,260	-	18,479,260
பிற நதிக்க கடன்கள்	39	235	-	3,014,117	-	3,014,117
குத்தகை கடன்கள்	41	238	-	1,909,098	-	1,909,098
மொத்த நதி பொறுப்புகள்			-	138,041,687	-	138,041,684

20.2 நிறுவனம்

31 மார்ச் 2019 வரை	குறிப்பு	பக்க எண்.	நதி கருவிகளில் அங்கீகரிக்கப்பட்டது மூலம் நியாயமான மதிப்பு லாபம் அல்லது இழப்பு (FVTPL) ரூ. '000	நதி இல் கருவிகள் விலக்கு செலவு (ஏசி) ரூ. '000	நதி கருவிகள் மூலம் நியாயமான மதிப்பில் மற்ற விரிவான வருமானம் (FVOCI) ரூ. '000	மொத்தம் ரூ. '000
சொத்துக்கள்						
ரொக்கம் மற்றும் ரொக்க சமமானவை	22	189	-	3,294,055	-	3,294,055
வங்கிகள் மற்றும் நதி நிறுவனங்களுடன் சமநிலை	23	190	-	3,404,533	-	3,404,533
நதி சொத்துக்கள் - இலாபத்தின் அல்லது இழப்பு மூலம் நியாயமான மதிப்பு	24	190	23,190	-	-	23,190
கடன்கள் மற்றும் பெறத்தக்கவைகள்	25	193	-	151,707,902	-	151,707,902
நதி சொத்துக்கள் - மூலம் நியாயமான மதிப்பு மற்ற விரிவான வருமானம்	27	212	-	-	125,651	125,651
கடன் கருவிகள் - கடனளிக்கப்பட்ட செலவு	28	214	-	8,002,625	-	8,002,625
பிற நதி சொத்துக்கள்	35	228	-	143,817	-	143,817
மொத்த நதி சொத்துக்கள்			23,190	166,552,932	125,651	166,701,773

31 மார்ச் 2019 வரை	குறிப்பு	பக்க எண்.	நிதி கருவிகளில் அங்கீகரிக்கப்பட்டது மூலம் நியாயமான மதிப்பு லாபம் அல்லது இழப்பு ரூ. '000	நிதி இல் கருவிகள் விலக்கு செலவு (ஏசி) ரூ. '000	நிதி கருவிகள் மூலம் நியாயமான மதிப்பில் மற்ற விரிவான வருமானம் (FVOCI) ரூ. '000	மொத்தம் ரூ. '000
பொறுப்புகள்						
வங்கிகள் மீதி	36	229	-	27,273,933	-	27,273,933
வாடிக்கையாளர்கள் மீதி	37	231	-	88,368,656	-	88,368,656
கடன் பத்திரங்கள் வழங்கப்பட்ட	38	232	-	21,275,031	-	21,275,031
பிற நிதிக் கடன்கள்	39	235	-	2,480,377	-	2,480,377
மொத்த நிதி பொறுப்புகள்				139,397,997		139,397,997

20.3 குழு

31 மார்ச் 2020 வரை	குறிப்பு	பக்க எண்.	நிதி கருவிகளில் அங்கீகரிக்கப்பட்டது மூலம் நியாயமான மதிப்பு லாபம் அல்லது இழப்பு ரூ. '000	நிதி இல் கருவிகள் விலக்கு செலவு (ஏசி) ரூ. '000	நிதி கருவிகள் மூலம் நியாயமான மதிப்பில் மற்ற விரிவான வருமானம் (FVOCI) ரூ. '000	மொத்தம் ரூ. '000
சொத்துக்கள்						
ரொக்கம் மற்றும் ரொக்க சமமானவை	22	189	-	7,693,032	-	7,693,032
வங்கிகள் மற்றும் நிதி நிறுவனங்களுடன் சமநிலை	23	190	-	6,661,407	-	6,661,407
நிதி சொத்துக்கள் - மூலம் நியாயமான மதிப்பு லாபம் அல்லது இழப்பு	24	190	1,198,592	-	-	1,198,592
கடன்கள் மற்றும் பெறத்தக்கவைகள் - கடனளிக்கப்பட்ட செலவு	25	193	-	154,134,934	-	154,134,934
காப்பீடு மற்றும் மறுகாப்பீட்டு பெறத்தக்கவைகள்	26	210	-	1,194,933	-	1,194,933
நிதி சொத்துக்கள் - மூலம் நியாயமான மதிப்பு மற்ற விரிவான வருமானம்	27	212	-	-	1,455,702	1,455,702
கடன் கருவிகள் - கடனளிக்கப்பட்ட செலவு	28	214	-	4,813,439	-	4,813,439
மொத்த நிதி சொத்துக்கள்			1,198,592	174,497,745	1,455,702	177,152,039

31 மார்ச் 2020 வரை	குறிப்பு	பக்க எண்.	நிதி கருவிகளில் அங்கீகரிக்கப்பட்டது மூலம் நியாயமான மதிப்பு லாபம் அல்லது இழப்பு ரூ. '000	நிதி இல் கருவிகள் விலக்கு செலவு (ஏசி) ரூ. '000	நிதி கருவிகள் மூலம் நியாயமான மதிப்பில் மற்ற விரிவான வருமானம் (FVOCI) ரூ. '000	மொத்தம் ரூ. '000
பொறுப்புகள்						
வங்கிகள் மீதி	36	229	-	10,978,046	-	10,978,046
வாடிக்கையாளர்கள் மீதி	37	231	-	107,685,592	-	107,685,592
கடன் பத்திரங்கள் வழங்கப்பட்ட	38	232	-	18,338,039	-	18,338,039
பிற நிதிக் கடன்கள்	39	235	-	2,829,708	-	2,829,708
காப்பீட்டு பொறுப்புகள் மற்றும் மறுகாப்பீடு செலுத்த வேண்டியது	40	236	-	5,065,220	-	5,065,220
குத்தகை கடன்கள்	41	238	-	1,594,245	-	1,594,245
மொத்த நிதி பொறுப்புகள்				146,490,850		146,490,850

20.4 குழு

31 மார்ச் 2019 வரை	குறிப்பு	பக்க எண்.	நதி கருவிகளில் அங்கீகரிக்கப்பட்டது மூலம் நியாயமான மதிப்பு லாபம் அல்லது இழப்பு ரூ.'000	நதி இல் கருவிகள் விலக்கு செலவு (ஏசி) ரூ.'000	நதி கருவிகள் மூலம் நியாயமான மதிப்பில் மற்ற விரிவான வருமானம் (FVOCI) ரூ.'000	மொத்தம் ரூ.'000
சொத்துக்கள்						
ரொக்கம் மற்றும் ரொக்க சமமானவை	22	189	-	4,310,595	-	4,310,595
வங்கிகள் மற்றும் நதி நிறுவனங்களுடன் சமநிலை	23	190	-	7,375,423	-	7,375,423
நதி சொத்துக்கள் - லாபம் அல்லது இழப்பு மூலம் நியாயமான மதிப்பு	24	190	72,386	-	-	72,386
கடன்கள் மற்றும் பெறத்தக்கவைகள் - கடனளிக்கப்பட்ட செலவு	25	193	-	156,955,837	-	156,955,837
காப்பீடு மற்றும் மறுகாப்பீட்டு பெறத்தக்கவைகள்	26	210	-	885,395	-	885,395
நதி சொத்துக்கள் - மூலம் நியாயமான மதிப்பு மற்ற விரிவான வருமானம்	27	212	-	-	125,651	125,651
கடன் கருவிகள் - கடனளிக்கப்பட்ட செலவு உழுவளவ	28	214	-	9,091,945	-	9,091,945
மொத்த நதி சொத்துக்கள்			72,386	178,619,195	125,651	178,817,232

31 மார்ச் 2019 வரை	குறிப்பு	பக்க எண்.	நதி கருவிகளில் அங்கீகரிக்கப்பட்டது மூலம் நியாயமான மதிப்பு லாபம் அல்லது இழப்பு ரூ.'000	நதி இல் கருவிகள் விலக்கு செலவு (ஏசி) ரூ.'000	நதி கருவிகள் மூலம் நியாயமான மதிப்பில் மற்ற விரிவான வருமானம் (FVOCI) ரூ.'000	மொத்தம் ரூ.'000
பொறுப்புகள்						
வங்கிகள் மீது	36	229	-	30,475,326	-	30,475,326
வாடிக்கையாளர்கள் மீது	37	231	-	88,923,196	-	88,923,196
கடன் பத்திரங்கள் வழங்கப்பட்ட	38	232	-	21,134,040	-	21,134,040
பிற நிதிக் கடன்கள்	39	235	-	2,464,936	-	2,464,936
காப்பீட்டு பொறுப்புகள் மற்றும் மறுகாப்பீடு செலுத்த வேண்டியது	40	236	-	4,880,873	-	4,880,873
மொத்த நதி பொறுப்புகள்			-	147,878,371	-	147,878,371

21 - சொத்துக்கள் மற்றும் பொறுப்புகளின் நியாயமான மதிப்பு

கணக்கு கொள்கை

மதிப்பீட்டு நுட்பங்களைப் பயன்படுத்தி நியாயமான மதிப்பில் பதிவு செய்யப்படும் நதி மற்றும் நதி சாராத சொத்துக்கள் மற்றும் பொறுப்புகளுக்கு நியாயமான மதிப்புகள் எவ்வாறு தீர்மானிக்கப்படுகின்றன என்பதற்கான விவரம் பின்வருகிறது. கருவிகளை மதிப்பிடும்போது சந்தை பங்கேற்பாளர் செய்யும் அனுமானங்களின் குழுவின்/நிறுவனத்தின் மதிப்பீட்டை இவை உள்ளடக்குகின்றன.

21.1 நதி சொத்துக்கள் - பிற விரிவான வருமானத்தின் மூலம் நியாயமான மதிப்பு

நதி சொத்துக்கள் - மதிப்பீட்டு நுட்பங்கள் அல்லது விலை மாதிரிகள் பயன்படுத்தி மதிப்பிடப்பட்ட பிற விரிவான வருமானத்தின் மூலம் நியாயமான மதிப்பு முதன்மையாக மேற்கோள் காட்டப்பட்ட முதலீட்டு பத்திரங்களைக் கொண்டுள்ளது. இந்த மேற்கோள் முதலீட்டு பத்திரங்கள் ஒவ்வொரு பத்திரங்களின் செயலில் உள்ள சந்தையில் மேற்கோள் காட்டப்பட்ட சந்தை விலையைப் பயன்படுத்தி மதிப்பிடப்படுகின்றன.

21.2 நதி சொத்துக்கள் - லாபம் அல்லது இழப்பு மூலம் நியாயமான மதிப்பு

நதி சொத்துக்கள் - மதிப்பீட்டு நுட்பங்களைப் பயன்படுத்தி மதிப்பிடப்பட்ட லாபம் அல்லது இழப்பு மூலம் நியாயமான மதிப்பு முதன்மையாக மேற்கோள் காட்டப்பட்ட முதலீடுகளைக் கொண்டுள்ளது.

இந்த மேற்கோள் சொத்துக்கள் ஒவ்வொரு பத்திரங்களின் செயலில் உள்ள சந்தையில் மேற்கோள் காட்டப்பட்ட சந்தை விலையைப் பயன்படுத்தி மதிப்பிடப்படுகின்றன.

21.3 கடனளிக்கப்பட்ட செலவில் மேற்கொள்ளப்படும் நிதி சொத்துக்கள் மற்றும் பொறுப்புகள்

தள்ளுபடி செய்யப்பட்ட பணப்புழக்க அணுகுமுறையின் அடிப்படையில் நிலையான வீத நிதி சொத்துக்கள் மற்றும் கடனளிக்கப்பட்ட செலவில் மேற்கொள்ளப்படும் கடன்களின் நியாயமான மதிப்பு மதிப்பிடப்படுகிறது. இந்த அணுகுமுறை ஓத்த நிதிக் கருவிகளின் தற்போதைய சந்தை வட்டி விகிதங்களை நியாயமான மதிப்பை அளவிடுவதில் குறிப்பிடத்தக்க அளவிலான உள்ளீடாகப் பயன்படுத்துகிறது, எனவே இது நியாயமான மதிப்பு வரிசைக்கு 3 ஆம் நிலை கீழ் வகைப்படுத்தப்படுகிறது.

21.4 சொத்து, பொறி மற்றும் உபகரணங்கள் நியாயமான மதிப்பில் வெளிப்படுத்தப்படுகின்றன

பீஹோல்ட் நிலம் மற்றும் கட்டிடங்கள் மறுமதிப்பீடு செய்யப்பட்ட தொகையில் வெளிப்படுத்தப்படுகின்றன, மறுமதிப்பீட்டு தேதியில் அவற்றின் நியாயமான மதிப்பு எந்தவொரு அடுத்தடுத்த திரட்டப்பட்ட தேய்மானம் மற்றும் அடுத்தடுத்த திரட்டப்பட்ட குறைபாடு இழப்புகள் குறைவாக இருக்கும்.

21.5 மதிப்பீட்டு மாதிரி

வெளிப்புறமாக மேற்கோள் காட்டப்பட்ட விலைகள் அல்லது மாடல்களுக்கு கவனிக்கத்தக்க விலை உள்ளீடுகளைக் குறிப்பிடுவதன் மூலம் நியாயமான மதிப்புகள் தீர்மானிக்கப்படும் அனைத்து நிதிக் கருவிகளுக்கும், சுயாதீன விலை நிர்ணயம் அல்லது சரிபார்ப்பு பெறப்படுகிறது. செயலற்ற சந்தையில், வர்த்தகம் செய்யப்பட்ட விலையை நேரடியாகக் கண்காணிப்பது சாத்தியமில்லை. இந்த சூழ்நிலைகளில், நிதி கருவியின் நியாயமான மதிப்பை சரிபார்க்க நிறுவனம் மாற்று சந்தை தகவல்களைப் பயன்படுத்துகிறது, மேலும் மிகவும் பொருத்தமான மற்றும் நம்பகமானதாகக் கருதப்படும் தகவல்களுக்கு அதிக எடை கொடுக்கப்படுகிறது.

மதிப்பீட்டு கட்டமைப்பு

வர்த்தகம் மற்றும் முதலீட்டு நடவடிக்கைகளின் நியாயமான மதிப்புகள் மற்றும் பிற குறிப்பிடத்தக்க சொத்துக்கள் மற்றும் பொறுப்புகள் ஆகியவற்றை அளவிடுவது தொடர்பாக நிறுவனம் ஒரு நிறுவப்பட்ட கட்டுப்பாட்டு கட்டமைப்பைக் கொண்டுள்ளது. குறிப்பிட்ட கட்டுப்பாடுகள் பின்வருமாறு:

- காணக்கூடிய சந்தை தரவுகளுக்கு எதிராக நியாயமான மதிப்பு அளவீடுகளை அவ்வப்போது (தினசரி, மாதாந்திர அல்லது காலாண்டு) மதிப்பாய்வு செய்தல்.
- சந்தை நிலைமைகள், குறிப்பிடத்தக்க தீர்ப்புகள் மற்றும் அனுமானங்களுக்கு எதிரான நியாயமான மதிப்பு அளவீட்டு மாதிரிகளை அவ்வப்போது (குறைந்தது ஆண்டுதோறும்) மதிப்பாய்வு செய்தல்.

21.6 நியாயமான மதிப்பு மற்றும் நியாயமான மதிப்பு வரிசைக்கு நிர்ணயம்

மதிப்பீட்டு நுட்பத்தின் மூலம் நிதிக் கருவிகளின் நியாயமான மதிப்பைத் தீர்மானிக்கவும் வெளிப்படுத்தவும் குழு பின்வரும் வரிசைக்கு பயன்படுத்துகிறது:

- நிலை 1** ஒரே மாதிரியான சொத்துக்கள் அல்லது பொறுப்புகளுக்கான செயலில் உள்ள சந்தைகளில் நிலை 1 மேற்கோள் காட்டப்பட்டுள்ளது (சரிசெய்யப்படாதது)
- நிலை 2** பதிவு செய்யப்பட்ட நியாயமான மதிப்பில் குறிப்பிடத்தக்க விளைவைக் கொண்ட அனைத்து உள்ளீடுகளும் நேரடியாகவோ அல்லது மறைமுகமாகவோ காணக்கூடிய நிலை 2 பிற நுட்பங்கள்
- நிலை 3** காணக்கூடிய சந்தை தரவை அடிப்படையாகக் கொண்ட பதிவுசெய்யப்பட்ட நியாயமான மதிப்பில் குறிப்பிடத்தக்க விளைவைக் கொண்ட உள்ளீடுகளைப் பயன்படுத்தும் நிலை 3 நுட்பங்கள்

நியாயமான மதிப்பு வரிசைக்கு மட்டத்தின் அடிப்படையில் நியாயமான மதிப்பில் பதிவுசெய்யப்பட்ட/வெளிப்படுத்தப்பட்ட சொத்துக்கள் மற்றும் பொறுப்புகள் பற்றிய பகுப்பாய்வை பின்வரும் அட்டவணை காட்டுகிறது:

31 மார்ச் 2020 வரை	குறிப்பு	பக்க எண்.	நிறுவனம்				
			நாளில் மதிப்பீடு	நிலை 1 ரூ. '000	நிலை 2 ரூ. '000	நிலை 3 ரூ. '000	மொத்தம் ரூ. '000
நிதி சொத்துக்கள்							
நிதி சொத்துக்கள் - நியாயமான மதிப்பு மற்ற விரிவான வருமானம்							
மேற்கோள் முதலீடுகள்	27	212	21.03.2020	324,381	-	-	324,381
கூட்டுத்தொகை				324,381	-	-	324,381
நிதி சொத்துக்கள் - லாபம் அல்லது இழப்பு மூலம் நியாயமான மதிப்பு							
மேற்கோள் முதலீடுகள்	24	190	21.03.2020	13,547	-	-	13,547
யூனிட் டிரஸ்டில் முதலீடு	24	190	31.03.2020	-	1,018,172	-	1,018,172
கூட்டுத்தொகை				13,547	1,018,172	-	1,031,719
மொத்தம்				337,928	1,018,172	-	1,356,100
நிதி அல்லாத சொத்துக்கள் நியாயமான மதிப்பில் வெளிப்படுத்தப்படுகின்றன							
பீஹோல்ட் நிலம் மற்றும் கட்டிடங்கள்							
(சொத்து, ஆலை மற்றும் உபகரணங்களின் கீழ் சேர்க்கப்பட்டுள்ளது)	32.4	224	-	-	-	864,058	864,058
மொத்தம்				-	-	864,058	864,058

**நதி அறிக்கை
மீதான குறிப்புகள்**

இந்த அறிக்கை பற்றி
பீப்பள்ளி லீசிங் பற்றி
சிறப்பம்சங்கள்
செய்திகள்
வியாபார மாதிரி
மேலாண்மை கலந்துரையாடல் மற்றும் பகுப்பாய்வு
பணிக்கூற்று
நதி அறிக்கைகள் >>
துணை அறிக்கைகள்

		நிறுவனம்					
31 மார்ச் 2019 வரை	குறிப்பு	பக்க எண்.	நாளில் மதிப்பீடு	நிலை 1 ரூ. '000	நிலை 2 ரூ. '000	நிலை 3 ரூ. '000	மொத்தம் ரூ. '000
நதி சொத்துக்கள்							
நதி சொத்துக்கள் - மூலம் நியாயமான மதிப்பு							
மற்ற விரிவான வருமானம்							
மேற்கோள் முதலீடுகள்	27	212	31.03.2019	125,651	-	-	125,651
கூட்டுத்தொகை				125,651	-	-	125,651
நதி சொத்துக்கள் - நியாயமான மதிப்பு							
லாபம் அல்லது இழப்பு மூலம்							
மேற்கோள் முதலீடுகள்	24	190	31.03.2019	23,190	-	-	23,190
கூட்டுத்தொகை				23,190	-	-	23,190
மொத்தம்				148,841	-	-	148,841
நதி அல்லாத சொத்துக்கள் நியாயமான							
மதிப்பீட்டில் வெளிப்படுத்தப்படுகின்றன							
:பீஹோல்ட் நிலங்கள் மற்றும் கட்டிடங்கள் (சேர்க்கப்பட்டுள்ளது சொத்து, பொறி மற்றும் உபகரணங்களின் கீழ்)							
	32.4	224		-	-	795,585	795,585
மொத்தம்				-	-	795,585	795,585

நியாயமான மதிப்பு வரிசைக்கு மட்டத்தின் அடிப்படையில் நியாயமான மதிப்பீட்டில் பதிவுசெய்யப்பட்ட/வெளிப்படுத்தப்பட்ட சொத்துகள் மற்றும் பொறுப்புகள் பற்றிய பகுப்பாய்வை பின்வரும் அட்டவணை காட்டுகிறது:

		நிறுவனம்					
31 மார்ச் 2020 வரை	குறிப்பு	பக்க எண்.	நாளில் மதிப்பீடு	நிலை 1 ரூ. '000	நிலை 2 ரூ. '000	நிலை 3 ரூ. '000	மொத்தம் ரூ. '000
நதி சொத்துக்கள்							
நதி சொத்துக்கள் - மூலம் நியாயமான							
மதிப்பு மற்ற விரிவான வருமானம்							
மேற்கோள் முதலீடுகள்	27	212	21.3.2020	324,381	-	-	324,381
திறைசேரி பில்கள்	27	212	27.3.2020	-	1,131,321	-	1,131,321
கூட்டுத்தொகை				324,381	1,131,321	-	1,455,702
நதி சொத்துக்கள் - நியாயமான மதிப்பு							
லாபம் அல்லது இழப்பு மூலம்							
மேற்கோள் முதலீடுகள்	24	190	21.3.2020	27,134	-	-	27,134
யூனிட் டிரஸ்டில் முதலீடு	24	190	31.3.2020	-	1,171,458	-	1,171,458
கூட்டுத்தொகை				27,134	1,171,458	-	1,198,592
நதி அல்லாத சொத்துக்கள் - முதலீட்டு சொத்து							
நிலம் மற்றும் கட்டிடம்	31	218		-	-	1,131,652	1,131,652
கூட்டுத்தொகை				-	-	1,131,652	1,131,652
மொத்தம்				351,515	2,302,779	1,131,652	3,785,946
நதி அல்லாத சொத்துக்கள் நியாயமான							
மதிப்பீட்டில் வெளிப்படுத்தப்படுகின்றன							
:பீஹோல்ட் நிலம் மற்றும் கட்டிடங்கள் (சேர்க்கப்பட்டுள்ளது சொத்து, ஆலை மற்றும் உபகரணங்களின் கீழ்)							
	32.4	224		-	-	5,914,058	5,914,058
மொத்தம்				-	-	5,914,058	5,914,058

31 மார்ச் 2019 வரை	குறிப்பு	பக்க எண்.	குழு				
			நாளில் மதிப்பீடு	நிலை 1 ரூ. '000	நிலை 2 ரூ. '000	நிலை 3 ரூ. '000	மொத்தம் ரூ. '000
நிதி சொத்துக்கள்							
நிதி சொத்துக்கள் - மூலம் நியாயமான மதிப்பு							
மற்ற விரிவான வருமானம்							
மேற்கோள் முதலீடுகள்	27	212	31.3.2019	125,651	-	-	125,651
கூட்டுத்தொகை				125,651	-	-	125,651
நிதி சொத்துக்கள் - நியாயமான மதிப்பு							
லாபம் அல்லது இழப்பு மூலம்							
மேற்கோள் முதலீடுகள்	24	190	31.3.2019	72,386	-	-	72,386
கூட்டுத்தொகை				72,386	-	-	72,386
நிதி அல்லாத சொத்துக்கள் - முதலீட்டு							
சொத்து							
நிலம் மற்றும் கட்டிடம்	31	218		-	-	1,131,596	1,131,596
கூட்டுத்தொகை				-	-	1,131,596	1,131,596
மொத்தம்				198,037	-	1,131,596	1,329,633
நிதி அல்லாத சொத்துக்கள் நியாயமான							
மதிப்பில் வெளிப்படுத்தப்படுகின்றன							
: ப்ரீஹோல்ட் நிலங்கள் மற்றும் கட்டிடங்கள் (சேர்க்கப்பட்டுள்ளது சொத்து, ஆலை மற்றும் உபகரணங்களின் கீழ்)							
	32.4	224		-	-	5,695,585	5,695,585
மொத்தம்				-	-	5,695,585	5,695,585

2018/19 மற்றும் 2019/20 காலங்களில் நிலை 1 மற்றும் நிலை 2 க்கு இடையில் பொருள் பரிமாற்றங்கள் எதுவும் இல்லை. இலங்கை கணக்கியல் தரநிலை - எஸ்.எல்.எ.பி.ஆர்.எஸ் 13 - "நியாயமான மதிப்பு அளவீட்டு" க்கு இணங்க தொழிலீர்தியாக தகுதிவாய்ந்த சுயாதீன மதிப்பீட்டாளரால் நிலங்கள் மற்றும் கட்டிடங்களுக்கான மதிப்பீடு மேற்கொள்ளப்பட்டது.

அந்தந்த ஆண்டு முடிவடைந்த சொத்துக்கள் மற்றும் பொறுப்புகள் தொடர்பான ஆண்டில் லாபம் அல்லது இழப்பு அறிக்கையில் அங்கீகரிக்கப்பட்ட மொத்த நியாயமான மதிப்பு ஆதாயங்கள்/இழப்புகளை பின்வரும் அட்டவணை காட்டுகிறது.

மார்ச் 31 ஆம் தேதியுடன் முடிவடைந்த ஆண்டிற்கு	நிறுவனம்		குழு	
	2020 ரூ. '000	2019 ரூ. '000	2020 ரூ. '000	2019 ரூ. '000
நிதி சொத்துக்கள்				
நிதி சொத்துக்கள் - லாபம் அல்லது இழப்பு மூலம் நியாயமான மதிப்பு				
மேற்கோள் முதலீடுகள்	11,017	(27,887)	19,586	(44,351)
மொத்தம்	11,017	(27,887)	19,586	(44,351)

**நதி அறிக்கை
மீதான குறிப்புகள்**

இந்த அறிக்கை பற்றி
பீப்பிள்ஸ் லீசிங் பற்றி
சிறப்பம்சங்கள்
செய்திகள்
வியாபார மாதிரி
மேலாண்மை கலந்துரையாடல் மற்றும் பகுப்பாய்வு
பணிக்கூற்று
நதி அறிக்கைகள் >>
துணை அறிக்கைகள்

நிலை 3 நியாயமான மதிப்பு அளவீட்டு

நல்லிணக்கம்

நியாயமான மதிப்பு வரிசைக்கு 3 ஆம் மட்டத்தில் நியாயமான மதிப்பு அளவீடுகளின் தொடக்க நிலைகளில் இருந்து இறுதி சமநிலைகளுக்கு ஒரு நல்லிணக்கத்தை பின்வரும் குறிப்பு காட்டுகிறது:

	குறிப்பு	பக்க எண்.	நிறுவனம்			குழு		
			முதலீடு சொத்து ரூ. '000	ஃப்ரீஹோல்ட் நிலம் மற்றும் கட்டிடங்கள் ரூ. '000	மொத்தம் ரூ. '000	முதலீடு சொத்து ரூ. '000	ஃப்ரீஹோல்ட் நிலம் மற்றும் கட்டிடங்கள் ரூ. '000	மொத்தம் ரூ. '000
1 ஏப்ரல் 2018 நிலவரப்படி இருப்பு			134,400	845,585	979,985	1,265,996	4,402,489	5,668,485
சேர்த்தல்			-	-	-	-	-	-
அகற்றல்/பரிமாற்றங்கள்			(134,400)	(52,000)	(186,400)	(134,400)	(52,000)	(186,400)
மொத்த ஆதாயங்கள்/(இழப்புகள்) அங்கீகரிக்கப்பட்டுள்ளன லாபம் அல்லது இழப்பு:								
கட்டிடங்களின் தேய்மானம்			-	(430)	(430)	-	(60,368)	(60,368)
நியாயமான மதிப்பு ஆண்டு வெளிப்படுத்தப்பட்டது			-	2,430	2,430	-	273,868	273,868
31 மார்ச் 2019 நிலவரப்படி இருப்பு	32.4	224	-	795,585	795,585	1,131,596	4,563,989	5,695,585
1 ஏப்ரல் 2019 நிலவரப்படி இருப்பு			-	795,585	795,585	1,131,596	4,563,989	5,695,585
சேர்த்தல்			-	6,659	6,659	-	12,455	12,455
அகற்றல்/பரிமாற்றங்கள்			-	-	-	56	-	56
மொத்த ஆதாயங்கள்/(இழப்புகள்) அங்கீகரிக்கப்பட்டுள்ளன லாபம் அல்லது இழப்பு:								
கட்டிடங்களின் தேய்மானம்			-	(361)	(361)	-	(60,521)	(60,521)
நியாயமான மதிப்பு ஆண்டு வெளிப்படுத்தப்பட்டது			-	62,175	62,175	-	266,483	266,483
31 மார்ச் 2020 நிலவரப்படி இருப்பு	32.4	224	-	864,058	864,058	1,131,652	4,782,406	5,914,058

நியாயமான மதிப்பை அளவிடுவதில் பயன்படுத்த முடியாத உள்ளீடுகள்

நியாயமான மதிப்பு வரிசைக்கு 3 ஆம் நிலை என வகைப்படுத்தப்பட்ட நிதி சாராத கருவிகளை அளவிடுவதில் 31 மார்ச் 2020 மற்றும் 31 மார்ச் 2019 இல் பயன்படுத்தப்பட்ட குறிப்பிடத்தக்க கண்காணிக்க முடியாத உள்ளீடுகள் பற்றிய தகவல்களை கீழே உள்ள அட்டவணை அமைக்கிறது:

கருவியின் வகை	நாளில் மதிப்பீடு	நியாய மதிப்பு ரூ. '000	மதிப்பீடு நுட்பம்	குறிப்பிடத்தக்க கவனிக்க முடியாதது உள்ளீடுகள்	எடை சராசரி மதிப்பீடுகளின் வரம்பு நிரலகிக்க முடியாத உள்ளீடுகள்	நியாய மதிப்பு அளவீட்டுக்கு உணர்திறன் கவனிக்க முடியாதது உள்ளீடுகள்
நிறுவனம்						
31 மார்ச் 2020 வரை						
சொத்து, பொறி மற்றும் உபகரணங்கள்						
ஃப்ரீஹோல்ட் நிலங்கள்	31.12.2019	821,458	எம்.சி.எம்	ஒரு பெர்ச்சிற்று மதிப்பிடப்பட்ட விலை	ரூ. 60,000 – 6,000,000	*
ஃப்ரீஹோல்ட் கட்டிடங்கள்	31.12.2019	42,600	எம்.சி.எம்	சதுர அடிக்கு மதிப்பிடப்பட்ட விலை.	ரூ. 1,000 – 4,000	*
			வருமான அடிப்படையில்	சதுர அடிக்கு மதிப்பிடப்பட்ட வாடகை மதிப்பு.	ரூ. 20 – 60	*
31 மார்ச் 2019 வரை						
சொத்து, ஆலை மற்றும் உபகரணங்கள்						
ஃப்ரீஹோல்ட் நிலங்கள்	31.12.2016	752,731	எம்.சி.எம்	ஒரு பெர்ச்சிற்று மதிப்பிடப்பட்ட விலை	ரூ. 50,000 – 4,300,000	*
ஃப்ரீஹோல்ட் கட்டிடங்கள்	31.12.2016	42,854	எம்.சி.எம்	சதுர அடிக்கு மதிப்பிடப்பட்ட விலை.	ரூ. 500 – 4,000	*
			வருமான அடிப்படையில்	சதுர அடிக்கு மதிப்பிடப்பட்ட வாடகை மதிப்பு.	ரூ. 20 – 60	*

கருவியின் வகை	நாளில் மதிப்பீடு	நியாய மதிப்பு ரூ.'000	மதிப்பீடு நுட்பம்	குறிப்பிடத்தக்க கவனிக்க முடியாதது உள்ளீடுகள்	எடை சராசரி மதிப்பீடுகளின் வரம்பு நிர்வகிக்க முடியாத உள்ளீடுகள்	நியாயமான மதிப்பு அளவிட்டுக்கு உணர்திறன் நிர்வகிக்க முடியாத உள்ளீடுகள்
குழு						
31 மார்ச் 2020 வரை						
முதலீட்டு சொத்து						
பீப்பிளோல்ட் நிலங்கள்	31.12.2019	360,014	எம்.சி.எம்	ஒரு பெர்ச்சிற்று மதிப்பிடப்பட்ட விலை	ரூ. 600,000 – 13,000,000	*
	31.12.2019	771,638	எம்.சி.எம்	சதுர அடிக்கு மதிப்பிடப்பட்ட விலை.	ரூ. 200 – 300	*
			வருமான அடிப்படையில்	சதுர அடிக்கு மதிப்பிடப்பட்ட வாடகை மதிப்பு.	ரூ. 14,500	*
சொத்து, பொறி மற்றும் உபகரணங்கள்						
பீப்பிளோல்ட் நிலங்கள்	31.12.2019	2,876,444	எம்.சி.எம்	ஒரு பெர்ச்சிற்று மதிப்பிடப்பட்ட விலை	ரூ. 50,000 – 13,000,000	*
பீப்பிளோல்ட் கட்டிடங்கள்	31.12.2019	1,905,962	எம்.சி.எம்	சதுர அடிக்கு மதிப்பிடப்பட்ட விலை.	ரூ. 500 – 11,000	*
			வருமான அடிப்படையில்	சதுர அடிக்கு மதிப்பிடப்பட்ட வாடகை மதிப்பு	ரூ. 15 – 250	*
31 மார்ச் 2019 வரை						
முதலீட்டு சொத்து						
பீப்பிளோல்ட் நிலங்கள்	31.3.2018	359,958	எம்.சி.எம்	ஒரு பெர்ச்சிற்று மதிப்பிடப்பட்ட விலை	ரூ. 600,000 – 13,000,000	*
பீப்பிளோல்ட் கட்டிடங்கள்	31.3.2018	771,638	எம்.சி.எம்	சதுர அடிக்கு மதிப்பிடப்பட்ட விலை.	ரூ. 200 – 300	*
			வருமான அடிப்படையில்	சதுர அடிக்கு மதிப்பிடப்பட்ட வாடகை மதிப்பு.	ரூ. 14,500	*
சொத்து, பொறி மற்றும் உபகரணங்கள்						
பீப்பிளோல்ட் நிலம்	31.12.2018	3,177,773	எம்.சி.எம்	ஒரு பெர்ச்சிற்று மதிப்பிடப்பட்ட விலை	ரூ. 50,000 – 10,000,000	*
பீப்பிளோல்ட் கட்டிடங்கள்	31.12.2018	1,386,216	எம்.சி.எம்	சதுர அடிக்கு மதிப்பிடப்பட்ட விலை.	ரூ. 500 – 11,000	*
			வருமான அடிப்படையில்	சதுர அடிக்கு மதிப்பிடப்பட்ட வாடகை மதிப்பு.	ரூ. 15 – 250	*

MCM: சந்தை ஒப்பிடக்கூடிய முறை.

* தனிமைப்படுத்தப்பட்ட இந்த உள்ளீடுகளில் குறிப்பிடத்தக்க அதிகரிப்பு/(குறைகிறது) கணிசமாக அதிக/(குறைந்த) நியாயமான மதிப்பை ஏற்படுத்தும்.

21.7 நியாயமான மதிப்பில் முன்கொண்டு வரப்படாத சொத்துக்கள் மற்றும் பொறுப்புகளின் நியாயமான மதிப்பு

நிதி அறிக்கைகளில் நியாயமான மதிப்பில் கொண்டு செல்லப்படாத குழுவின்/நிறுவனத்தின் நிதிக் கருவிகளின் அக்கறையுள்ள தொகை மற்றும் நியாயமான மதிப்புகளின் ஒப்பீடு, வகுப்பால், கீழே அமைக்கப்பட்டுள்ளது. இந்த அட்டவணையில் நிதி அல்லாத சொத்துக்கள் மற்றும் நிதி அல்லாத கடன்களின் நியாயமான மதிப்பு இல்லை.

நிறுவனம்	2020					2019				
	நிலை 1 Rs. '000	நிலை 2 ரூ. '000	நிலை 3 ரூ. '000	மொத்த நியாயம் மதிப்பு ரூ. '000	சுமந்து செல்கிறது தொகை ரூ. '000	நிலை 1 Rs. '000	நிலை 2 ரூ. '000	நிலை 3 ரூ. '000	மொத்த நியாயம் மதிப்பு ரூ. '000	சுமந்து செல்- கிறது தொகை ரூ. '000
நிதி சொத்துக்கள்										
ரொக்கம் மற்றும் ரொக்க சமமானவை	-	7,164,139	-	7,164,139	7,164,139	-	3,294,055	-	3,294,055	3,294,055
வங்கிகளுடனான இருப்பு மற்றும் நிதி நிறுவனங்கள்	-	3,205,140	-	3,205,140	3,207,440	-	3,399,296	-	3,399,296	3,404,533
கடன்கள் மற்றும் பெறத்தக்- கவைகள் - கடனளிக்கப்பட்ட செலவு (மொத்தம்)	-	155,825,013	-	155,825,013	156,497,746	-	155,935,731	-	155,935,731	156,652,241
கடன் கருவிகள் - கடன் செலவு	-	4,114,978	-	4,114,978	4,106,963	-	8,007,001	-	8,007,001	8,002,625
பிற நிதி சொத்துக்கள்	-	232,692	-	232,692	232,692	-	143,817	-	143,817	143,817
மொத்தம்	-	170,541,962	-	170,541,962	171,208,980	-	170,779,900	-	170,779,900	171,497,271
நிதி பொறுப்புகள்										
வங்கிகள் மீதி	-	8,057,554	-	8,057,554	7,938,185	-	27,260,329	-	27,260,329	27,273,933
வாடிக்கையாளர்கள் மீதி	-	106,798,094	-	106,798,094	106,701,027	-	87,918,010	-	87,918,010	88,368,656
கடன் பத்திரங்கள் வழங்கப்பட்ட	-	18,759,201	-	18,759,201	18,479,260	-	20,824,768	-	20,824,768	21,275,031
பிற நிதிக் கடன்கள்	-	3,014,117	-	3,014,117	3,014,117	-	2,480,377	-	2,480,377	2,480,377
குத்தகை கடன்கள்	-	1,904,947	-	1,904,947	1,909,098	-	-	-	-	-
மொத்தம்	-	138,533,913	-	138,533,913	138,041,687	-	138,483,484	-	138,483,484	139,397,997

**நதி அறிக்கை
மீதான குறிப்புகள்**

இந்த அறிக்கை பற்றி
பீப்பிள்ஸ் லீசிங் பற்றி
சிறப்பம்சங்கள்
செய்திகள்
வியாபார மாதிரி
மேலாண்மை கலந்துரையாடல் மற்றும் பகுப்பாய்வு
பணிக்கூற்று
நதி அறிக்கைகள் >>
துணை அறிக்கைகள்

குழு	2020					2019				
	நிலை 1 Rs. '000	நிலை 2 ரூ. '000	நிலை 3 ரூ. '000	மொத்த நியாயம் மதிப்பு ரூ. '000	சுமந்து செல்கிறது தொகை ரூ. '000	நிலை 1 Rs. '000	நிலை 2 ரூ. '000	நிலை 3 ரூ. '000	மொத்த நியாயம் மதிப்பு ரூ. '000	சுமந்து செல்- கிறது தொகை ரூ. '000
மாநர்ச் 31 வரை										
நதி சொத்துக்கள்										
ரொக்கம் மற்றும் ரொக்க சமமானவை	-	7,693,032	-	7,693,032	7,693,032	-	4,310,595	-	4,310,595	4,310,595
வங்கிகளுடனான இருப்பு மற்றும் நதி நிறுவனங்கள்	-	6,593,797	-	6,593,797	6,661,407	-	6,824,241	-	6,824,241	7,375,423
கடன்கள் மற்றும் பெறத்தக்கவைகள் - கடனளிக்கப்பட்ட செலவு (மொத்தம்)	-	158,483,419	-	158,483,419	163,304,880	-	159,843,406	-	159,843,406	162,232,865
காப்பீடு மற்றும் மறுகாப்பீடு பெறத்தக்கவைகள்	-	1,194,933	-	1,194,933	1,194,933	-	885,395	-	885,395	885,395
கடன் கருவிகள் - கடன் செலவு	-	4,821,454	-	4,821,454	4,813,439	-	8,007,001	-	8,007,001	9,091,945
மொத்தம்	-	178,786,635	-	178,786,635	183,667,691	-	179,870,638	-	179,870,638	183,896,223
நதி பொறுப்புகள்										
வங்கிகள் மீது	-	11,097,415	-	11,097,415	10,978,046	-	30,118,093	-	30,118,093	30,475,326
வாடிக்கையாளர்கள் மீது	-	106,796,726	-	106,796,726	107,685,592	-	87,486,543	-	87,486,543	88,923,196
கடன் பத்திரங்கள் வழங்கப்பட்ட	-	18,616,227	-	18,616,227	18,338,039	-	20,683,777	-	20,683,777	21,134,040
பிற நதிக்க கடன்கள்	-	2,829,708	-	2,829,708	2,829,708	-	2,464,936	-	2,464,936	2,464,936
காப்பீட்டு பொறுப்புகள் மற்றும் மறுகாப்பீடு செலுத்த வேண்டியது	-	5,065,220	-	5,065,220	5,065,220	-	4,880,873	-	4,880,873	4,880,873
குத்தகை கடன்கள்	-	1,590,805	-	1,590,805	1,594,245	-	-	-	-	-
மொத்தம்	-	145,996,101	-	145,996,101	146,490,850	-	145,634,222	-	145,634,222	147,878,371

நியாயமான மதிப்பில் முன்கொண்டு வரப்படாத நதி சொத்துக்கள் மற்றும் பொறுப்புகள்
CBSL வழங்கிய நிவாரணம் நியாயமான மதிப்புக்கு கருதப்படவில்லை.

குழுவின் நியாயமான மதிப்புகளை நிறுவுவதற்கு பயன்படுத்தப்படும் மதிப்பீட்டு நுட்பங்கள் நியாயமான மதிப்பில் கொண்டு செல்லப்படும் நிதிக் கருவிகளின் நியாயமான மதிப்புகளைக் கணக்கிடப் பயன்படும்வற்றுடன் ஒத்துப்போகின்றன. கணக்கிடப்பட்ட நியாயமான மதிப்புகள் வெளிப்படுத்தல் நோக்கங்களுக்காக மட்டுமே, மேலும் குழுவின் அறிக்கையிடப்பட்ட நிதி செயல்திறன் அல்லது நிலையில் எந்த தாக்கத்தையும் ஏற்படுத்தாது. குழுவால் கணக்கிடப்பட்ட நியாயமான மதிப்புகள் நிதிக் கருவியின் தீர்வு அல்லது முதிர்ச்சியின் போது பெறப்படும்/செலுத்தப்படும் உண்மையான தொகையிலிருந்து வேறுபட்டிருக்கலாம். சில வகை நிதிக் கருவிகள் வர்த்தகம் செய்யப்படாததால், நியாயமான மதிப்புகளைக் கணக்கிடுவதில் குறிப்பிடத்தக்க அளவிலான நிரவாக தீர்ப்பு உள்ளது.

நதி அறிக்கைகளில் நியாயமான மதிப்பில் ஏற்கனவே பதிவு செய்யப்படாத அந்த நிதிக் கருவிகளுக்கான நியாயமான மதிப்புகளைத் தீர்மானிக்கப் பயன்படுத்தப்படும் வழிமுறைகள் மற்றும் அனுமானங்கள் பின்வருவனவற்றை விவரிக்கிறது:

வங்கிகள் மற்றும் நதி நிறுவனங்களுடன் சமநிலை

குறுகிய கால முதிர்ச்சி (முன்று மாதங்களுக்கும் குறைவானது) கொண்ட நிதி சொத்துக்கள் மற்றும் நிதிக் கடன்களுக்கு, சுமந்து செல்லும் தொகைகள் அவற்றின் நியாயமான மதிப்பை தோராயமாக மதிப்பிடுகின்றன. இந்த அனுமானம் ஒரு குறிப்பிட்ட முதிர்வு இல்லாமல் கோரிக்கை வைப்பு மற்றும் சேமிப்புக் கணக்குகளுக்கும் பொருந்தும்.

கடன்கள் மற்றும் பெறத்தக்கவைகள்

ஒரு வருடத்திற்கும் குறைவான முதிர்ச்சியுடன் வாடிக்கையாளர்களுக்கான கடன்கள் மற்றும் முன்னேற்றங்களின் நியாயமான மதிப்பு பொதுவாக கடன் பரவல்களில் எந்தவொரு குறிப்பிடத்தக்க இயக்கத்திற்கும் உட்பட்டு சுமந்து செல்லும் மதிப்பை தோராயமாக மதிப்பிடுகிறது. ஒரு வருடத்திற்கும் மேலாக முதிர்ச்சியுடன் கூடிய கடன்கள் மற்றும் முன்னேற்றங்களின் மதிப்பிடப்பட்ட நியாயமான மதிப்பு, பெறப்படும் என்று எதிர்பார்க்கப்படும் எதிர்கால பணப்புழக்கங்களின் தள்ளுபடித் தொகையைக் குறிக்கிறது. நியாயமான மதிப்பை தீர்மானிக்க தற்போதைய சந்தை விகிதங்களில் எதிர்பார்க்கப்படும் பணப்புழக்கங்கள் தள்ளுபடி செய்யப்படுகின்றன.

வாடிக்கையாளர்கள் மீது

முதிர்வு காலம் இல்லாத (சேமிப்பு வைப்பு) வைப்புத்தொகையின் மதிப்பிடப்பட்ட நியாயமான மதிப்பு, தேவைக்கேற்ப திருப்பிச் செலுத்த வேண்டிய தொகை. மேற்கோள் காட்டப்பட்ட சந்தை விலைகள் இல்லாமல் நிலையான வட்டி தாங்கி வைப்புகளின் (நிலையான வைப்பு) மதிப்பிடப்பட்ட நியாயமான மதிப்பு, இதேபோன்ற இடர் மற்றும் மீதமுள்ள முதிர்ச்சியுடன் கடன்களுக்கான தற்போதைய சந்தை விகிதங்களைப் பயன்படுத்தி பணப்புழக்கங்களை தள்ளுபடி செய்வதை அடிப்படையாகக் கொண்டது.

வங்கிகள் மற்றும் கடன் பத்திரங்கள் மீது

மாறி விகிதம் என்பது சந்தை நகர்வுகளை பிரதிபலிக்கும் ஒரு நியாயமான நடவடிக்கையாகும். எனவே சுமந்து செல்லும் மதிப்பு மாறி விகித கருவிகளின் நியாயமான மதிப்பைக் குறிக்கிறது.

ஒரு வருடத்திற்கும் குறைவான முதிர்ச்சியுடன் நிலையான வீதக் கடன்களின் நியாயமான மதிப்பு பொதுவாக கடன் பரவல்களில் எந்தவொரு குறிப்பிடத்தக்க இயக்கத்திற்கும் உட்பட்டு சுமந்து செல்லும் மதிப்பை தோராயமாக மதிப்பிடுகிறது. ஒரு வருடத்திற்கும் மேலாக முதிர்ச்சியுடன் கடன் வாங்கும் நிலையான விகிதங்களின் மதிப்பிடப்பட்ட நியாயமான மதிப்பு, எதிர்காலத்தில் செலுத்தப்படும் பணப்புழக்கங்களின் தள்ளுபடி தொகையைக் குறிக்கிறது. நியாயமான மதிப்பை தீர்மானிக்க தற்போதைய சந்தை விகிதங்களில் எதிர்பார்க்கப்படும் பணப்புழக்கங்கள் தள்ளுபடி செய்யப்படுகின்றன.

22 ரொக்கம் மற்றும் ரொக்க சமமானவை

கணக்கு கொள்கை

ரொக்கம் மற்றும் ரொக்க சமமானவை கையில் உள்ள பணம், வங்கிகளுடனான வேலைவாய்ப்பு மற்றும் அழைப்பில் உள்ள கடன்கள் மற்றும் குறுகிய அறிவிப்பில் அவற்றின் நியாயமான மதிப்பில் மாற்றங்கள் ஏற்படக்கூடிய அபாயத்திற்கு உட்பட்டவை, மேலும் அதன் குறுகிய கால கடமைகளை நிர்வகிப்பதில் குழுவால் பயன்படுத்தப்படுகின்றன. அவை நிதி அறிக்கைகளுக்கு அவர்களின் முக மதிப்புகள் அல்லது மொத்த மதிப்புகள், பொருத்தமான இடங்களில் கொண்டு வரப்படுகின்றன. குழும நிறுவனங்களின் கையிருப்புக்கு கிடைக்காத பண மற்றும் பண சமமானவை எதுவும் இல்லை.

நிதி நிலை அறிக்கையில் பணமும் பணமும் சமமானவை கடனளிக்கப்பட்ட செலவில் கொண்டு செல்லப்படுகின்றன.

ரீவர்ஸ் மறு கொள்முதல் ஒப்பந்தங்களின் கீழ் வாங்கப்பட்ட பத்திரங்கள்

ஒரு குறிப்பிட்ட எதிர்கால தேதியில் மீண்டும் விற்பனை செய்வதற்கான ஒப்பந்தங்களின் கீழ் வாங்கப்பட்ட பத்திரங்கள் நிதி நிலை அறிக்கையில் அங்கீகரிக்கப்பட்டுள்ளன.

திரட்டப்பட்ட வட்டி உட்பட செலுத்தப்பட்ட கருத்தாய்வு, நிதி நிலை அறிக்கையில், 'ரொக்கம் மற்றும் ரொக்க சமமானவர்களுக்குள்' பதிவு செய்யப்பட்டுள்ளது, இது பரிவர்த்தனையின் பொருளாதாரப் பொருளை குழுவின் கடனாக பிரதிபலிக்கிறது. கொள்முதல் மற்றும் மறுவிற்பனை விலைகளுக்கிடையேயான வேறுபாடு 'வட்டி வருமானத்தில்' பதிவு செய்யப்பட்டுள்ளது, மேலும் இது ஈ.ஐ.ஆரைப் பயன்படுத்தி ஒப்பந்தத்தின் ஆயுள் மீது பெறப்படுகிறது.

மார்க் 31 வரை	குறிப்பு	பக்க எண்.	நிறுவனம்		குழு	
			2020 ரூ.'000	2019 ரூ.'000	2020 ரூ.'000	2019 ரூ.'000
கையில் உள்ள பணம்			656,002	861,562	669,272	890,748
வங்கிகளுடன் சமநிலை	22.1	189	1,172,669	2,065,523	1,675,364	2,760,312
சேமிப்பு கணக்கு வங்கிகளில்			206,434	60,563	214,422	60,639
வெளிநாட்டு நாணயத்தில் சேமிப்பு வைப்பு			19	4,859	19	4,859
தலைகீழ் மறு கொள்முதல் ஒப்பந்தங்களின் கீழ் பத்திரங்கள்			5,129,015	301,548	5,133,955	594,037
மொத்தம்			7,164,139	3,294,055	7,693,032	4,310,595
நியாய மதிப்பு			7,164,139	3,294,055	7,693,032	4,310,595

22.1 வங்கிகளுடன் இருப்பு

மார்க் 31 வரை	நிறுவனம்		குழு	
	2020 ரூ.'000	2019 ரூ.'000	2020 ரூ.'000	2019 ரூ.'000
உள்நாட்டு வங்கிகள்	1,172,669	2,065,523	1,675,364	2,760,312
மொத்தம்	1,172,669	2,065,523	1,675,364	2,760,312

**நதி அறிக்கை
மீதான குறிப்புகள்**

இந்த அறிக்கை பற்றி
பீப்பிள்ஸ் லீசிங் பற்றி
சிறப்பம்சங்கள்
செய்திகள்
வியாபார மாதிரி
மேலாண்மை கலந்துரையாடல் மற்றும் பகுப்பாய்வு
பணிக்கூற்று
நதி அறிக்கைகள் >>
துணை அறிக்கைகள்

23 - வங்கிகள் மற்றும் நதி நிறுவனங்களுடன் இருப்பு

கணக்கு கொள்கை

வங்கிகள் மற்றும் நதி நிறுவனங்களுடனான நிலுவைகளில் நிலையான வைப்பு மற்றும் வெளிநாட்டு நாணயத்தில் வைப்பு ஆகியவை அடங்கும். நதி நிலை அறிக்கையில் வங்கிகள் மற்றும் நதி நிறுவனங்களுடனான இருப்புகள் கடனளிக்கப்பட்ட செலவில் மேற்கொள்ளப்படுகின்றன.

	நிறுவனம்		குழு	
	2020 ரூ. '000	2019 ரூ. '000	2020 ரூ. '000	2019 ரூ. '000
மார்ச் 31 வரை				
நிலையான வைப்பு				
உள்நாட்டு நாணயம்	3,207,440	3,404,533	6,644,819	7,365,148
வெளிநாட்டு பணம்	-	-	16,588	10,275
மொத்தம்	3,207,440	3,404,533	6,661,407	7,375,423
நியாய மதிப்பு	3,205,140	3,399,296	6,593,797	6,824,241

24 - நதி சொத்துக்கள் - லாபம் அல்லது இழப்பு மூலம் நியாயமான மதிப்பு

கணக்கு கொள்கை

வர்த்தக நடவடிக்கைகளின் மூலம் குறுகிய கால இலாபத்திற்காக முதன்மையாக வாங்கப்பட்டபோது, குழு நிதிச் சொத்துக்களை லாபம் அல்லது இழப்பு (FATPL) மூலம் அங்கீகரிக்கப்பட்ட நிதிச் சொத்துகளாக வகைப்படுத்துகிறது. FATPL பதிவு செய்யப்பட்டு நியாயமான மதிப்பில் அளவிடப்படுகிறது மற்றும் நியாயமான மதிப்பில் ஏற்படும் மாற்றங்கள் நிதி சொத்துக்களின் நிகர லாபங்கள்/(இழப்புகள்) அங்கீகரிக்கப்படுகின்றன - லாபம் அல்லது இழப்பு அறிக்கையில் FVTPL.

SLFRS 9 க்கு சொத்துக்களை நிர்வகிப்பதற்கான நிறுவனத்தின் வணிக மாதிரி மற்றும் கருவிகளின் ஒப்பந்த பணப்புழக்க பண்புகள் ஆகியவற்றின் அடிப்படையில் நிதி கருவிகளை வகைப்படுத்த வேண்டும். FATPL மேற்கோள் காட்டப்பட்ட ஈக்விட்டி பத்திரங்களை உள்ளடக்கியது, அவை குறுகிய கால இலாபத்திற்காக முக்கியமாக வாங்கப்பட்டுள்ளன மற்றும் கொழும்பு பங்குச் சந்தை வெளியீட்டுள்ள சந்தை விலைகளைப் பயன்படுத்தி நியாயமான மதிப்பில் பதிவு செய்யப்படுகின்றன.

SLFRS 9 இன் படி, லாபம் அல்லது இழப்பு மூலம் அங்கீகரிக்கப்பட்ட நிதிச் சொத்துகளில் FVOCI மற்றும் வகைப்படுத்தப்பட்ட செலவின் கீழ் வகைப்படுத்தப்பட்டவை தவிர அனைத்து நிதி சொத்துக்களும் அடங்கும்.

ஈவுத்தொகை வருமானம் அல்லது செலவு ஒப்பந்தத்தின் விதிமுறைகளின்படி "நிகர வர்த்தக வருமானத்தில்" பதிவு செய்யப்படுகிறது, அல்லது பணம் பெறுவதற்கான உரிமை நிறுவப்பட்டதும் குழுவும் அதன் சொத்துக்களின் போர்ட். போலியோவை FVOCI மதிப்பீடு செய்கிறது, எதிர்காலத்தில் அவற்றை விற்கும் நோக்கம் இன்னும் பொருத்தமானதா என்பதை தீர்மானிக்க. செயலற்ற சந்தைகள் மற்றும் எதிர்காலத்தில் குறிப்பிடத்தக்க மாற்றங்களில் அவற்றை விற்க நிர்வாகத்தின் நோக்கம் காரணமாக இந்த நிதி சொத்துக்களை குழுவால் விற்க முடியாதபோது, குழு இந்த நிதி சொத்துக்களை மறுவகைப்படுத்த தேர்வு செய்யலாம். நிதி சொத்துக்கள் FVOCI கொழும்பு பங்குச் சந்தைகளில் இருந்து பெறப்பட்ட விலைகளைப் பயன்படுத்தி நியாயமான மதிப்பை அளவிடுகிறது.

	குறிப்பு	பக்க எண்.	நிறுவனம்		குழு	
			2020 ரூ. '000	2019 ரூ. '000	2020 ரூ. '000	2019 ரூ. '000
மார்ச் 31 வரை						
யூனிட் டிரஸ்டில் முதலீடு	24.3	192	1,018,172	-	1,171,458	-
மேற்கோள் ஈக்விட்டி பத்திரங்கள்	24.1	191	13,547	23,190	27,134	72,386
மொத்தம்			1,031,719	23,190	1,198,592	72,386
நியாய மதிப்பு			1,031,719	23,190	1,198,592	72,386

24.1 மேற்கோள் காட்டப்பட்ட பங்கு பத்திரங்கள்

மார்ச் 31 வரை	நிறுவனம்					
	2020			2019		
	எண்ணிக்கை பங்குகள்	மொத்த செலவு ரூ. '000	சந்தை மதிப்பு ரூ. '000	எண்ணிக்கை பங்குகள்	மொத்த செலவு ரூ. '000	சந்தை மதிப்பு ரூ. '000
வங்கி, நிதி மற்றும் காப்பீடு						
கொமர்ஷல் வங்கி பி.எல்.சி - வாக்களிக்காதது	114,885	9,877	6,721	111,984	9,653	9,407
இலங்கை வங்கி- வாக்களிப்பு	109,406	7,449	3,665	80,381	6,236	5,048
இலங்கை வங்கி- வாக்களிக்காதது	143,028	4,403	3,161	103,909	3,554	3,730
கூட்டுத்தொகை		21,729	13,547		19,443	18,185
பன்முகப்படுத்தப்பட்ட ஹோல்டிங்ஸ்						
வள்ளிபெல் ஒன் பி.எல்.சி.	-	-	-	350,000	8,769	5,005
கூட்டுத்தொகை					8,769	5,005
மொத்தம்		21,729	13,547		28,212	23,190
சந்தை ஆதாயங்கள்/(இழப்புகள்) குறிக்கவும்		(8,182)			(5,022)	
பங்கு பத்திரங்களின் சந்தை மதிப்பு		13,547			23,190	

மார்ச் 31 வரை	குழு					
	2020			2019		
	எண்ணிக்கை பங்குகள்	மொத்த செலவு ரூ. '000	சந்தை மதிப்பு ரூ. '000	எண்ணிக்கை பங்குகள்	மொத்த செலவு ரூ. '000	சந்தை மதிப்பு ரூ. '000
இலங்கையில் பட்டியலிடப்பட்ட பங்குகள்						
வங்கி, நிதி மற்றும் காப்பீடு						
கொமர்ஷல் வங்கி பி.எல்.சி - வாக்களிப்பு	120,000	12,083	7,212	-	-	-
கொமர்ஷல் வங்கி பி.எல்.சி - வாக்களிக்காதது	114,885	9,877	6,721	194,604	16,619	16,347
இலங்கை வங்கி- வாக்களிப்பு	109,406	7,449	3,665	80,381	6,236	5,048
இலங்கை வங்கி- வாக்களிக்காதது	143,028	4,403	3,161	103,909	3,554	3,730
கூட்டுத்தொகை		33,812	20,759		26,409	25,125
பானம் உணவு மற்றும் புகையிலை						
சிலோன் புகையிலை நிறுவனம் பி.எல்.சி.	5,000	5,400	5,000	-	-	-
இலங்கை பி.எல்.சி.யின் டிஸ்ட்ரிப்யூட்டர்ஸ் நிறுவனம்	-	-	-	14,814	110	215
கூட்டுத்தொகை		5,400	5,000		110	215
பன்முகப்படுத்தப்பட்ட ஹோல்டிங்ஸ்						
ஜான் கீல்ஸ் ஹோல்டிங்ஸ் பி.எல்.சி.	-	-	-	237,500	37,363	37,050
மெல்ஸ்டாகார்ப் பி.எல்.சி.	-	-	-	50,000	1,693	1,800
வள்ளிபெல் ஒன் பி.எல்.சி.	-	-	-	350,000	8,769	5,005
சன்னைன் ஹோல்டிங்ஸ் பி.எல்.சி.	-	-	-	50,921	2,825	2,393
கூட்டுத்தொகை					50,650	46,248
உற்பத்தி						
கெலானி கேபிள்ஸ் பி.எல்.சி.	-	-	-	11,833	1,492	798
கூட்டுத்தொகை					1,492	798
பங்களாதேஷில் பட்டியலிடப்பட்ட பங்குகள்						
இந்தோ-பங்களா மருந்துகள்	3,530	65	151	-	-	-
சில்வா மருந்துகள்	9,653	204	399	-	-	-
சில்கோ மருந்துகள்	8,022	162	399	-	-	-
VFS ட்ரெட் லிமிடெட்.	8,515	156	426	-	-	-
கூட்டுத்தொகை		587	1,375			
மொத்தம்		39,799	27,134		78,661	72,386
சந்தை ஆதாயங்கள்/(இழப்புகள்) குறிக்கப்பட்டது		(12,665)			(6,275)	
பங்கு பத்திரங்களின் சந்தை மதிப்பு		27,134			72,386	

**நதி அறிக்கை
மீதான குறிப்புகள்**

இந்த அறிக்கை பற்றி
பீப்பிள்ஸ் லீசிங் பற்றி
சிறப்பம்சங்கள்
செய்திகள்
வியாபார மாதிரி
மேலாண்மை கலந்துரையாடல் மற்றும் பகுப்பாய்வு
பணிக்கூற்று
நதி அறிக்கைகள் >>
துணை அறிக்கைகள்

**24.2 பங்கு பத்திரங்களின் தொழில்/குறை அமைப்பு - நிறுவனம் மற்றும் குழு நிறுவனம்
நிறுவனம்**

தொழில் குறை

மார்ச் 31 வரை

	2020			2019		
	மொத்தம் செலவு ரூ. '000	சந்தை மதிப்பு ரூ. '000	%	மொத்தம் செலவு ரூ. '000	சந்தை மதிப்பு ரூ. '000	%
வங்கி, நிதி மற்றும் காப்பீடு	21,729	13,547	100.00	19,443	18,185	78.42
பன்முகப்படுத்தப்பட்ட ஹோல்டிங்ஸ்	-	-	-	8,769	5,005	21.58
கூட்டுத்தொகை	21,729	13,547	100.00	28,212	23,190	100.00
சந்தை ஆதாயங்கள்/(இழப்புகள்) குறிக்கவும்	(8,182)			(5,022)		
பங்கு பத்திரங்களின் சந்தை மதிப்பு	13,547			23,190		

குழு

மார்ச் 31 வரை

	2020			2019		
	மொத்தம் செலவு ரூ. '000	சந்தை மதிப்பு ரூ. '000	%	மொத்தம் செலவு ரூ. '000	சந்தை மதிப்பு ரூ. '000	%
வங்கி, நிதி மற்றும் காப்பீடு	33,812	20,759	76.51	26,409	25,125	34.71
பானம் உணவு மற்றும்	5,400	5,000	18.43	110	215	0.30
மருந்துகள், உயிரி தொழில்நுட்பம் மற்றும் வாழ்க்கை அறிவியல்	431	949	3.50	-	-	-
பன்முகப்படுத்தப்பட்ட ஹோல்டிங்ஸ்	156	426	1.57	50,650	46,248	63.89
உற்பத்தி	-	-	-	1,492	798	1.10
கூட்டுத்தொகை	39,799	27,134	100.00	78,661	72,386	100.00
சந்தை ஆதாயங்கள்/(இழப்புகள்) குறிக்கவும்	(12,665)			(6,275)		
பங்கு பத்திரங்களின் சந்தை மதிப்பு	27,134			72,386		

நதி சொத்துக்களின் உணர்திறன் பகுப்பாய்வு - எ.வ்.விடிபிஎல் பக்கம் 284 இல் குறிப்பு 59.4.3 இல் கொடுக்கப்பட்டுள்ளது.

24.3 யுனிட் டிரஸ்ட் முதலீடு

மார்ச் 31 வரை

	நிறுவனம்			குழு		
	எண் அலகுகள்	2020 ரூ. '000	2019 ரூ. '000	எண் அலகுகள்	2020 ரூ. '000	2019 ரூ. '000
NDB செல்வம் பணம் சந்தை பிளஸ் நிதி	34,521,366	760,585	-	34,521,366	760,585	-
கார்டியன் பணம் சந்தை நிதி	13,256,217	257,587	-	13,264,201	410,873	-
மொத்தம்		1,018,172	-		1,171,458	-

25 - கடன்கள் மற்றும் பெறத்தக்கவைகள் - கடனளிக்கப்பட்ட செலவு

கணக்கு கொள்கை

கடன்கள் மற்றும் பெறத்தக்கவைகளாக வகைப்படுத்தப்பட்ட நிதிச் சொத்துகள், செயலில் உள்ள சந்தையில் மேற்கோள் காட்டப்படாத நிலையான அல்லது தீர்மானிக்கக்கூடிய கொடுப்பனவுகளுடன் டெரிவேட்டிவ் அல்லாத நிதி சொத்துக்களை உள்ளடக்கியது:

- கடன்கள் மற்றும் பெறத்தக்கவைகளாக வகைப்படுத்தப்பட்ட நிதிச் சொத்துகள், செயலில் உள்ள சந்தையில் மேற்கோள் காட்டப்படாத நிலையான அல்லது தீர்மானிக்கக்கூடிய கொடுப்பனவுகளுடன் டெரிவேட்டிவ் அல்லாத நிதி சொத்துக்களை உள்ளடக்கியது;
- குழு மற்றும் நிறுவனம், ஆரம்ப அங்கீகாரத்தின் பேரில், FVOCI எனக் குறிப்பிடுகின்றன
- கடன் சரிவு காரணமாக தவிர, குழு மற்றும் நிறுவனம் அதன் ஆரம்ப முதலீடுகள் அனைத்தையும் கணிசமாக மீட்டெடுக்க முடியாது

“கடன்கள் மற்றும் பெறத்தக்கவைகள்” ஈ.ஐ.ஆரைப் பயன்படுத்தி மன்னிப்புச் செலவில் அளவிடப்படுகின்றன, குறைபாட்டிற்கான குறைந்த கொடுப்பனவு. ஈ.ஐ.ஆரின் ஒருங்கிணைந்த பகுதியாக இருக்கும் கையகப்படுத்தல் மற்றும் கட்டணங்கள் மற்றும் செலவுகள் மீதான எந்தவொரு தள்ளுபடி அல்லது பிரீமியத்தையும் கணக்கில் எடுத்துக்கொள்வதன் மூலம் கடன் செலவு கணக்கிடப்படுகிறது. லாபம் அல்லது இழப்பு அறிக்கையில் “வட்டி வருமானத்தில்” கடன்தொகை சேர்க்கப்பட்டுள்ளது. குறைபாட்டால் ஏற்படும் இழப்புகள் “கடன்கள் மற்றும் பெறத்தக்கவைகள் மற்றும் பிற இழப்புகளுக்கான குறைபாட்டுக் கட்டணங்கள்” என்பதில் லாபம் அல்லது இழப்பு அறிக்கையில் அங்கீகரிக்கப்பட்டுள்ளன.

குத்தகை

ஒரு ஏற்பாடு ஒரு குத்தகை அல்லது அதில் ஒரு குத்தகை உள்ளதா என்பதைத் தீர்மானிப்பது, ஏற்பாட்டின் பொருளை அடிப்படையாகக் கொண்டது மற்றும் ஏற்பாட்டின் நிறைவேற்றமானது ஒரு குறிப்பிட்ட சொத்து அல்லது சொத்துக்களின் பயன்பாட்டைப் பொறுத்தது என்பதை மதிப்பீடு செய்ய வேண்டும் மற்றும் ஏற்பாடு ஒரு உரிமையைப் பயன்படுத்துதல்.

குழு/நிறுவனம் ஒரு குத்தகைதாரராக

குழு/நிறுவனத்திற்கு மாற்றப்படாத குத்தகைகள் குத்தகைக்கு விடப்பட்ட பொருட்களின் உரிமையின் காரணமாக ஏற்படும் அனைத்து ஆபத்துகளையும் நன்மைகளையும் கணிசமாக இயக்க குத்தகைகளாகும். இயக்க குத்தகை கொடுப்பனவுகள் குத்தகை காலத்தின் மீது ஒரு நேர் கோடு அடிப்படையில் லாபம் அல்லது இழப்பு அறிக்கையில் ஒரு செலவாக அங்கீகரிக்கப்படுகின்றன. செலுத்த வேண்டிய இடைக்கால வாடகை அவர்கள் அனுபவிக்கும் காலகட்டத்தில் ஒரு செலவாக அங்கீகரிக்கப்படுகிறது.

நிறுவனம்/குழு குத்தகைதாரராக

குழு/நிறுவனம் கணிசமாக இடமாற்றம் செய்யாத குத்தகைகள், சொத்தின் உரிமையின் அனைத்து ஆபத்து மற்றும் நன்மைகள் இயக்க குத்தகைகளாக வகைப்படுத்தப்படுகின்றன. இயக்க குத்தகைக்கு பேச்சுவார்த்தை நடத்துவதற்கான ஆரம்ப நேரடி செலவுகள் குத்தகைக்கு விடப்பட்ட சொத்தின் சுமந்து சேர்க்கப்பட்ட தொகையில் சேர்க்கப்பட்டு வாடகை வருமானத்தின் அதே அடிப்படையில் குத்தகை காலத்தின் அடிப்படையில் அங்கீகரிக்கப்படுகின்றன. தொடர்ச்சியான வாடகைகள் அவர்கள் சம்பாதித்த காலகட்டத்தில் வருவாயாக அங்கீகரிக்கப்படுகின்றன.

குத்தகை, வாடகை கொள்முதல் மற்றும் இல்லாமிய நிதி ஆகியவற்றில் பெறத்தக்கவை

ஒரு ஏற்பாடு, அல்லது குத்தகை உள்ளதா என்பதைத் தீர்மானிப்பது ஏற்பாட்டின் பொருளை அடிப்படையாகக் கொண்டது மற்றும் ஏற்பாட்டின் நிறைவேற்றமானது ஒரு குறிப்பிட்ட சொத்து அல்லது சொத்துக்களின் பயன்பாட்டைப் பொறுத்தது என்பதை மதிப்பீடு செய்ய வேண்டும் மற்றும் ஏற்பாடு ஒரு உரிமையை வெளிப்படுத்துகிறது சொத்தை பயன்படுத்தவும்.

ஊழியர்களின் கடன்களுக்கான “நாள் 1” வீத்தியாசம்

சந்தை வட்டி விகிதங்களுக்கு கீழே வழங்கப்பட்ட அனைத்து ஊழியர்களின் கடன்களும் நியாயமான மதிப்பில் அங்கீகரிக்கப்பட்டன. நியாயமான மதிப்பு மற்றும் வழங்கப்பட்ட தொகைக்கு இடையிலான வேறுபாடு “நாள் 1” வீத்தியாசமாகக் கருதப்பட்டு, பயனுள்ள வட்டி வீதத்தை (EIR) பயன்படுத்துவதன் மூலம் கடன் காலத்தில் ஊழியர்களின் செலவாக மாற்றப்பட்டது. ஊழியர்களின் கடன்கள் பின்னர் கடன் செலவில் அளவிடப்பட்டன. பக்கம் 228 இல் குறிப்பு 35.2 ஐப் பார்க்கவும்.

மறு பேச்சுவார்த்தை கடன்கள் மற்றும் பெறத்தக்கவைகள்

சாத்தியமான இடங்களில், குழு/நிறுவனம் பிணையத்தை கைப்பற்றுவதை விட கடன்கள் மற்றும் பெறத்தக்கவைகளை மறுசீரமைக்க முயல்கிறது. கட்டண ஏற்பாடுகள் மற்றும் புதிய கடன் நிபந்தனைகளின் ஒப்பந்தத்தை விரிவாக்குவது இதில் அடங்கும். விதிமுறைகள் மறுபரிசீலனை செய்யப்பட்டவுடன், எந்தவொரு குறைபாடும் அசல் நுணுக ஐப் பயன்படுத்தி விதிமுறைகளை மாற்றுவதற்கு முன் கணக்கிடப்படுகிறது மற்றும் கடன் இனி கடந்த காலமாகக் கருதப்படாது. அனைத்து அளவுகோல்களும் பூர்த்தி செய்யப்படுவதையும் எதிர்கால கொடுப்பனவுகள் ஏற்பட வாய்ப்புள்ளதா என்பதையும் உறுதிப்படுத்த மறு பேச்சுவார்த்தை செய்யப்பட்ட கடன்கள் மற்றும் பெறத்தக்கவைகளை மேலாண்மை தொடர்ந்து மதிப்பாய்வு செய்கிறது. கடன்கள் எந்தவொரு நிபந்தனைகளுக்கும் உட்பட்டுள்ளன, மேலும் எதிர்கால கொடுப்பனவுகள் ஏற்பட வாய்ப்புள்ளது. கடன்கள் மற்றும் பெறத்தக்கவைகள் ஒரு தனிநபர் அல்லது கூட்டு குறைபாடு மதிப்பீட்டிற்கு உட்பட்டுள்ளன, இது கடனின் அசல் நுணுக ஐப் பயன்படுத்தி கணக்கிடப்படுகிறது.

**நதி அறிக்கை
மீதான குறிப்புகள்**

இந்த அறிக்கை பற்றி
பீப்பிள்ஸ் லீசிங் பற்றி
சிறப்பம்சங்கள்
செய்திகள்
வியாபார மாதிரி
மேலாண்மை கலந்துரையாடல் மற்றும் பகுப்பாய்வு
பணிக்கூற்று
நதி அறிக்கைகள் >>
துணை அறிக்கைகள்

குறைபாட்டின் மீட்பு

ஒரு குறைபாடு இழப்பின் அளவு அடுத்தடுத்த காலகட்டத்தில் குறைந்து, மற்றும் குறைவு அடையாளம் காணப்பட்ட பின்னர் நிகழும் ஒரு நிகழ்வுக்கு புறநிலையாக தொடர்புடையதாக இருந்தால், அதிகப்படியான கடன் குறைபாடு கொடுப்பனவு கணக்கைக் குறைப்பதன் மூலம் மீண்டும் எழுதப்படுகிறது. எழுதுதல் என்பது இலாபம் அல்லது இழப்பு அறிக்கையில் அங்கீகரிக்கப்பட்டுள்ளது.

கடன்கள் மற்றும் பெறத்தக்கவைகள் நீக்கப்பட்டது

மீட்டெடுப்பதற்கான யதார்த்தமான எதிர்பார்ப்பு இல்லாதபோது கடன்கள் மற்றும் பெறத்தக்கவைகள் (ஓரளவு அல்லது முழுமையாக) எழுதப்படுகின்றன. கடன் வாங்குபவருக்கு சொத்துக்கள் அல்லது வருமான ஆதாரங்கள் இல்லை என்று குழு தீர்மானிக்கும் போது இது பொதுவாக நிகழ்கிறது, இது எழுதுதலுக்கு உட்பட்ட தொகையை திருப்பிச் செலுத்த போதுமான பணப்புழக்கங்களை உருவாக்கக்கூடும். இருப்பினும், தள்ளுபடி செய்யப்பட்ட நிதி சொத்துக்கள், செலுத்த வேண்டிய தொகையை மீட்டெடுப்பதற்கான நிறுவனத்தின் நடைமுறைகளுக்கு இணங்க அமலாக்க நடவடிக்கைகளுக்கு உட்பட்டிருக்கலாம்.

மார்க் 31 வரை	குறிப்பு	பக்க எண்.	நிறுவனம்		குழு	
			2020 ரூ.'000	2019 ரூ.'000	2020 ரூ.'000	2019 ரூ.'000
கடன்கள் மற்றும் பெறத்தக்கவைகள்	25.1.2	195	156,497,746	156,652,241	163,304,880	162,232,865
குறைவு: தனிப்பட்ட குறைபாடு	25.8	207	1,316,238	476,668	1,428,968	476,668
குறைவாக: கூட்டு குறைபாடு	25.8	207	7,433,997	4,467,671	7,740,978	4,800,360
நிகர கடன்கள் மற்றும் பெறத்தக்கவைகள்			147,747,511	151,707,902	154,134,934	156,955,837
நியாய மதிப்பு			155,825,013	155,935,731	158,483,419	159,843,406

25.1 பகுப்பாய்வு

25.1.1 வகை வாரியாக பகுப்பாய்வு

மார்க் 31 வரை	நிறுவனம்			
	2020			
	நிலை 1 ரூ.'000	நிலை 2 ரூ.'000	நிலை 3 ரூ.'000	மொத்தம் ரூ.'000
கடன்கள் மற்றும் பெறத்தக்கவைகள்	85,842,549	38,427,764	32,227,433	156,497,746
குறைவு: தனிப்பட்ட குறைபாடு	-	-	1,316,238	1,316,238
குறைவாக: கூட்டு குறைபாடு	675,172	1,183,272	5,575,553	7,433,997
நிகர கடன்கள் மற்றும் பெறத்தக்கவைகள்	85,167,377	37,244,492	25,335,642	147,747,511

மார்க் 31 வரை	நிறுவனம்			
	2019			
	நிலை 1 ரூ.'000	நிலை 2 ரூ.'000	நிலை 3 ரூ.'000	மொத்தம் ரூ.'000
கடன்கள் மற்றும் பெறத்தக்கவைகள்	114,902,936	26,640,116	15,109,189	156,652,241
குறைவு: தனிப்பட்ட குறைபாடு	-	-	476,668	476,668
குறைவாக: கூட்டு குறைபாடு	694,115	683,712	3,089,844	4,467,671
நிகர கடன்கள் மற்றும் பெறத்தக்கவைகள்	114,208,821	25,956,404	11,542,677	151,707,902

மார்ச் 31 வரை	குழு			
	2020			
	நிலை 1 ரூ. '000	நிலை 2 ரூ. '000	நிலை 3 ரூ. '000	மொத்தம் ரூ. '000
கடன்கள் மற்றும் பெறத்தக்கவைகள்	88,207,562	41,813,456	33,283,862	163,304,880
குறைவு: தனிப்பட்ட குறைபாடு	-	-	1,428,968	1,428,968
குறைவாக: கூட்டு குறைபாடு	749,718	1,333,159	5,658,101	7,740,978
நிகர கடன்கள் மற்றும் பெறத்தக்கவைகள்	87,457,844	40,480,297	26,196,793	154,134,934

மார்ச் 31 வரை	குழு			
	2019			
	நிலை 1 ரூ. '000	நிலை 2 ரூ. '000	நிலை 3 ரூ. '000	மொத்தம் ரூ. '000
கடன்கள் மற்றும் பெறத்தக்கவைகள்	118,132,252	28,664,656	15,435,957	162,232,865
குறைவு: தனிப்பட்ட குறைபாடு	-	-	476,668	476,668
குறைவாக: கூட்டு குறைபாடு	739,818	730,193	3,330,349	4,800,360
நிகர கடன்கள் மற்றும் பெறத்தக்கவைகள்	117,392,434	27,934,463	11,628,940	156,955,837

25.1.2 தயாரிப்பு மூலம் பகுப்பாய்வு

மார்ச் 31 வரை	குறிப்பு	பக்க எண்.	நிறுவனம்		குழு	
			2020 ரூ. '000	2019 ரூ. '000	2020 ரூ. '000	2019 ரூ. '000
			தயாரிப்பு மூலம்			
குத்தகை/இஜாரா பெறத்தக்கவை	25.5/25.6	199/202	85,815,366	87,421,571	85,815,366	87,421,571
கொள்முதல்/முராபா பெறத்தக்கவைகளை வாடகைக்கு விடுங்கள்	25.5/25.6	199/202	336,375	658,758	3,355,778	2,872,618
கால கடன்கள் மற்றும் பெறத்தக்கவைகள்	25.5/25.6	199/202	68,728,321	67,237,439	71,615,697	69,849,575
தொடர்புடைய கட்சி பெறத்தக்கவைகள்	25.2	196	1,617,684	1,334,473	-	-
கடன் பத்திரங்கள்	25.3	197	-	-	2,518,039	2,089,101
மொத்த மொத்தம்			156,497,746	156,652,241	163,304,880	162,232,865
நியாய மதிப்பு			155,825,013	155,935,731	158,483,419	159,843,406

**நதி அறிக்கை
மீதான குறிப்புகள்**

இந்த அறிக்கை பற்றி
பீப்பள்ள லீசிங் பற்றி
சிறப்பம்சங்கள்
செய்திகள்
வியாபார மாதிரி
மேலாண்மை கலந்துரையாடல் மற்றும் பகுப்பாய்வு
பணிக்கூற்று
நதி அறிக்கைகள் >>
துணை அறிக்கைகள்

25.1.3 நாணயத்தின் பகுப்பாய்வு

மார்க் 31 வரை	நிறுவனம்		குழு	
	2020 ரூ.'000	2019 ரூ.'000	2020 ரூ.'000	2019 ரூ.'000
இலங்கை ரூபாய்	156,497,746	156,652,241	160,611,510	159,697,153
பங்களாதேஷ் டாக்கா	-	-	2,693,370	2,535,712
மொத்தம்	156,497,746	156,652,241	163,304,880	162,232,865

25.1.4 தொழில் முலம் பகுப்பாய்வு

மார்க் 31 வரை	நிறுவனம்		குழு	
	2020 ரூ.'000	2019 ரூ.'000	2020 ரூ.'000	2019 ரூ.'000
விவசாயம், வனவியல் மற்றும் மீன்பிடித்தல்	30,535,229	23,499,008	31,148,829	23,949,702
கலை, பொழுதுபோக்கு மற்றும் பொழுதுபோக்கு	1,198,406	580,392	1,198,406	580,392
கட்டுமானம் மற்றும் உள்கட்டமைப்பு மேம்பாடு	11,861,226	12,008,983	10,905,103	11,204,000
நுகர்வு	8,982,853	9,085,088	9,017,339	9,090,948
கல்வி	1,790,145	1,671,124	1,790,145	1,671,124
நிதி சேவைகள்	4,881,761	4,360,893	7,836,750	6,192,526
சுகாதார பராமரிப்பு, சமூக சேவைகள் மற்றும் ஆதரவு சேவைகள்	18,588,699	33,836,250	20,017,178	33,836,250
தகவல் தொழில்நுட்பம் மற்றும் தகவல் தொடர்பு	1,419,850	1,193,537	1,419,850	1,193,537
உற்பத்தி	9,267,973	8,172,219	11,378,906	10,665,019
தொழில்முறை, அறிவியல் மற்றும் தொழில்நுட்ப நடவடிக்கைகள்	8,042,772	3,926,506	8,042,772	4,896,861
சுற்றுலா	4,337,271	3,727,500	4,352,849	3,735,748
போக்குவரத்து மற்றும் சேமிப்பு	35,230,788	31,528,810	35,265,304	31,553,217
மொத்த மற்றும் சில்லறை வர்த்தகம்	18,168,984	18,754,628	18,606,628	19,183,358
மற்றவைகள்	2,191,789	4,307,303	2,324,821	4,480,183
மொத்தம்	156,497,746	156,652,241	163,304,880	162,232,865

25.2 தொடர்புடைய தரப்பு பெறத்தக்கவைகள்

மார்க் 31 வரை	நிறுவனம்		குழு	
	2020 ரூ.'000	2019 ரூ.'000	2020 ரூ.'000	2019 ரூ.'000
பீப்பள்ள லீசிங் புரபர்டி டெவலொப்மண்ட் லிமிடெட்	614,680	553,289	-	-
பீப்பள்ள லீசிங் டி.பி.என். மேனேஜ்மெண்ட் லிமிடெட்	17,654	7,244	-	-
பீப்பள்ள லீசிங் ஹேவ்லாக் பிராபர்டீஸ் லிமிடெட்	809,822	710,399	-	-
பீப்பள்ள மைக்ரோ-காமர்ஸ் லிமிடெட்	112,505	11,039	-	-
பீப்பள்ள இன்ஷூரன்ஸ் பி.எல்.சி.	35,868	25,347	-	-
லங்கன் அலையன்ஸ் டி.பி.என். லிமிடெட்	27,155	27,155	-	-
மொத்தம்	1,617,684	1,334,473	-	-

25.3 கடன் பத்திரங்கள்

	விகிதம் %	முதிர்ச்சி நாள்	குழு			
			2020		2019	
			எண்ணிக்கை கடன் பத்திரங்கள்	முன்கொண்டு வரப்பட்ட மதிப்பு ரூ. '000	எண்ணிக்கை கடன் பத்திரங்கள் ரூ. '000	முன்கொண்டு வரப்பட்ட மதிப்பு ரூ. '000
சம்பத் வங்கி பி.எல்.சி.	8.25	14 டிசம்பர் 2019	-	-	1,250,000	127,471
	9.90	18 நவம்பர் 2019	500,000	51,802	500,000	51,787
	12.50	20 மார்ச் 2023	1,000,000	106,634	1,000,000	100,401
	13.90	24 பிப்ரவரி 2024	1,000,000	101,138	1,000,000	101,111
சியபத நிதி பி.எல்.சி.	13.33	08 ஆகஸ்ட் 2024	1,500,000	162,626	-	-
தேசிய சேமிப்பு வங்கி	11.00	10 செப்டம்பர் 2022	1,000,000	105,970	-	-
தேசிய அபிவருத்தி வங்கி பி.எல்.சி.	9.40	24 ஜூன் 2020	282,800	26,057	282,800	24,122
	13.95	30 மார்ச் 2024	2,000,000	227,961	2,000,000	200,000
DFCC வங்கி பி.எல்.சி.	9.40	10 ஜூன் 2020	332,100	35,764	332,100	35,758
	12.75	09 நவம்பர் 2023	1,000,000	104,996	1,000,000	104,961
	13.00	29 மார்ச் 2025	844,500	95,536	844,500	95,477
	13.50	28 மார்ச் 2024	1,000,000	113,627	1,000,000	100,107
செலான் வங்கி பி.எல்.சி.	12.85	29 மார்ச் 2023	750,000	79,883	750,000	79,856
MTD வாக்கர்ஸ் பி.எல்.சி.	11.75	30 செப்டம்பர் 2019	254,784	26,954	254,784	26,954
வணிக கடன் மற்றும் நிதி பி.எல்.சி.	10.40	10 டிசம்பர் 2020	1,000,000	103,189	1,000,000	103,160
சனச அபிவிருத்தி வங்கி பி.எல்.சி.	10.30	31 டிசம்பர் 2020	500,000	51,280	500,000	51,266
கொமர்ஷல் வங்கி பி.எல்.சி.	10.75	08 மார்ச் 2021	2,000,000	212,104	2,000,000	201,324
	12.00	27 அக்டோபர் 2021	421,900	44,345	421,900	44,331
	12.00	22 தூரடல் 2023	881,700	90,135	881,700	90,106
ஹட்டன் நேஷனல் வங்கி பி.எல்.சி.	11.25	28 மார்ச் 2021	2,000,000	222,954	2,000,000	222,529
	13.00	01 நவம்பர் 2023	193,300	20,339	193,300	20,332
	12.30	22 செப்டம்பர் 2024	413,300	43,914	-	-
நேஷனல் டிரஸ்ட் வங்கி பி.எல்.சி.	12.65	08 நவம்பர் 2021	2,000,000	209,619	2,000,000	209,921
	12.80	23 டிசம்பர் 2024	2,000,000	206,634	-	-
ஹெலிஸ் பி.எல்.சி.	12.50	31 ஜூலை 2023	1,000,000	102,012	1,000,000	101,978
கூட்டுத்தொகை				2,545,473		2,092,952
குறைவு: எதிர்பார்க்கப்படும் கடன் இழப்புகளுக்கான கொடுப்பனவு				(27,434)		(3,851)
மொத்தம்				2,518,039		2,089,101

இந்த வகையின் கீழ் உள்ள அனைத்து முதலீடுகளும் முதலீட்டு தர கருவிகளாக இருப்பதால், எதிர்பார்க்கப்படும் கடன் இழப்புக்கான மொத்த கொடுப்பனவு 12 மாத ஈ.சி.எல்.

25.4 வருடத்தில் மொத்த கடன் மற்றும் பெறத்தக்கவைகளின் இயக்கம் (SLFRS 9 இன் கீழ்)

மொத்த கடன் மற்றும் பெறத்தக்கவைகளில் இயக்கம் 2019/20

	நிறுவனம்			
	நிலை 1 ரூ. '000	நிலை 2 ரூ. '000	நிலை 3 ரூ. '000	மொத்தம் ரூ. '000
1 ஏப்ரல் 2019 நிலவரப்படி மொத்த சுமந்து செல்லும் தொகை	114,902,936	26,640,117	15,109,188	156,652,241
புதிய சொத்துக்கள் தோன்றின அல்லது வாங்கப்பட்டன	45,583,126	16,938,239	7,026,238	69,547,603
சொத்துக்கள் அங்கீகரிக்கப்படாத அல்லது திருப்பிச் செலுத்தப்பட்டவை (எழுதுதல் தவிர்த்து)	(49,915,849)	(13,501,435)	(6,284,814)	(69,702,098)
நிலை 1 க்கு பரிமாற்றம்	(26,572,169)	16,957,385	9,614,784	-
நிலை 2 க்கு பரிமாற்றம்	1,608,186	(9,125,199)	7,517,013	-
நிலை 3 க்கு பரிமாற்றம்	236,319	518,658	(754,977)	-
நீக்கப்பட்ட தொகைகள்	-	-	-	-
31 மார்ச் 2020 நிலவரப்படி மொத்த முன்கொண்டு வரப்பட்ட தொகை	85,842,549	38,427,765	32,227,432	156,497,746

மொத்த கடன் மற்றும் பெறத்தக்கவைகளில் இயக்கம் 2018/19

	நிறுவனம்			
	நிலை 1 ரூ. '000	நிலை 2 ரூ. '000	நிலை 3 ரூ. '000	மொத்தம் ரூ. '000
1 ஏப்ரல் 2018 நிலவரப்படி மொத்த சுமந்து செல்லும் தொகை	110,019,522	23,482,126	9,608,168	143,109,816
புதிய சொத்துக்கள் தோன்றின அல்லது வாங்கப்பட்டன	65,685,458	10,985,274	4,308,201	80,978,933
சொத்துக்கள் அங்கீகரிக்கப்படாத அல்லது திருப்பிச் செலுத்தப்பட்டவை (எழுதுதல் தவிர்த்து)	(47,840,377)	(13,738,418)	(5,623,070)	(67,201,865)
நிலை 1 க்கு மாற்றம்	5,455,678	(4,855,785)	(599,893)	-
நிலை 2 க்கு மாற்றம்	(13,313,887)	14,013,387	(699,500)	-
நிலை 3 க்கு மாற்றம்	(5,103,458)	(3,246,467)	8,349,925	-
நீக்கப்பட்ட தொகைகள்	-	-	(234,643)	(234,643)
31 மார்ச் 2020 நிலவரப்படி மொத்த முன்கொண்டு வரப்பட்ட தொகை	114,902,936	26,640,117	15,109,188	156,652,241

மொத்த கடன் மற்றும் பெறத்தக்கவைகளில் இயக்கம் 2019/20

	குழு			
	நிலை 2 ரூ. '000	நிலை 3 ரூ. '000	மொத்தம் ரூ. '000	Total Rs. '000
1 ஏப்ரல் 2019 நிலவரப்படி மொத்த சுமந்து செல்லும் தொகை	118,132,249	28,664,658	15,435,958	162,232,865
புதிய சொத்துக்கள் தோன்றின அல்லது வாங்கப்பட்டன	51,127,542	19,378,635	7,714,983	78,221,160
சொத்துக்கள் அங்கீகரிக்கப்படாத அல்லது திருப்பிச் செலுத்தப்பட்டவை (எழுதுதல் தவிர்த்து)	(55,248,912)	(14,943,943)	(6,956,290)	(77,149,145)
நிலை 1 க்கு மாற்றம்	(27,728,058)	17,695,031	10,033,027	-
நிலை 2 க்கு மாற்றம்	1,678,142	(9,522,145)	7,844,003	-
நிலை 3 க்கு மாற்றம்	246,599	541,220	(787,819)	-
எழுதப்பட்ட தொகைகள்	-	-	-	-
31 மார்ச் 2020 நிலவரப்படி மொத்த முன்கொண்டு வரப்பட்ட தொகை	88,207,562	41,813,456	33,283,862	163,304,880

மொத்த கடன் மற்றும் பெறத்தக்கவைகளில் இயக்கம் 2018/19

	குழு			
	நிலை 2 ரூ. '000	நிலை 3 ரூ. '000	மொத்தம் ரூ. '000	Total Rs. '000
1 ஏப்ரல் 2018 நிலவரப்படி மொத்த சுமந்து செல்லும் தொகை	111,408,727	23,776,549	9,848,209	145,033,485
புதிய சொத்துக்கள் தோன்றின அல்லது வாங்கப்பட்டன	68,379,992	12,782,885	4,336,959	85,499,836
சொத்துக்கள் அங்கீகரிக்கப்படாத அல்லது திருப்பிச் செலுத்தப்பட்டவை (எழுதுதல் தவிர்த்து)	(48,430,522)	(13,931,656)	(5,702,630)	(68,064,808)
நிலை 1 க்கு மாற்றம்	5,531,116	(4,928,543)	(602,573)	-
நிலை 2 க்கு மாற்றம்	(13,573,641)	14,277,396	(703,755)	-
நிலை 3 க்கு மாற்றம்	(5,183,423)	(3,311,973)	8,495,396	-
நீக்கப்பட்ட தொகைகள்	-	-	(235,648)	(235,648)
31 மார்ச் 2020 நிலவரப்படி மொத்த முன்கொண்டு வரப்பட்ட தொகை	118,132,249	28,664,658	15,435,958	162,232,865

25.5 மீதமுள்ள ஒப்பந்த முதிர்வு பகுப்பாய்வு - நிறுவனம்

25.5.1 குத்தகை/இலாரா பெறத்தக்கவை

மார்ச் 31 வரை	நிறுவனம்							
	2020				2019			
	உள்ளே 1 வருடம் ரூ. '000	1-5 ஆண்டுகள் ரூ. '000	ஒவர் 5 ஆண்டுகள் ரூ. '000	மொத்தம் ரூ. '000	உள்ளே 1 வருடம் ரூ. '000	1-5 ஆண்டுகள் ரூ. '000	ஒவர் 5 ஆண்டுகள் ரூ. '000	மொத்தம் ரூ. '000
பெறத்தக்க மொத்த வாடகைகள்	49,584,958	59,717,444	19,500	109,321,902	48,270,858	66,192,475	13,460	114,476,793
குறைவாக: அறியப்படாத வருமானம்	12,002,025	11,498,996	1,241	23,502,262	13,679,885	13,367,602	1,085	27,048,572
நிகர வாடகைகள் பெறத்தக்கவை	37,582,933	48,218,448	18,259	85,819,640	34,590,973	52,824,873	12,375	87,428,221
குறைவு: முன்கூட்டியே பெறப்பட்ட வாடகைகள்				4,274				6,650
இதற்கு முன் பெறத்தக்க குத்தகை: இலாரா குறைபாடு ஏற்பாடு				85,815,366				87,421,571
குறைவு: குறைபாடு இழப்புகளுக்கான கொடுப்பனவு								
தனிப்பட்ட பாதிப்பு								
நிலை 1				-				-
நிலை 2				-				-
நிலை 3				61,413				18,262
மொத்த தனிப்பட்ட குறைபாடு				61,413				18,262
கூட்டு குறைபாடு								
நிலை 1				324,980				321,797
நிலை 2				632,661				423,058
நிலை 3				2,394,313				955,927
மொத்த கூட்டு குறைபாடு				3,351,954				1,700,782
பெறக்கூடிய மொத்த நிகர வாடகைகள்	37,582,933	48,218,448	18,259	82,401,999	34,590,973	52,824,873	12,375	85,702,527

25.5.2 வாடகைக்கு வாங்குதல்/பெறக்கூடிய முராயா

மாநாடு 31 வரை	நிறுவனம்							
	2020				2019			
	உள்ளே 1 வருடம் ரூ. '000	1-5 ஆண்டுகள் ரூ. '000	ஒவர் 5 ஆண்டுகள் ரூ. '000	மொத்தம் ரூ. '000	உள்ளே 1 வருடம் ரூ. '000	1-5 ஆண்டுகள் ரூ. '000	ஒவர் 5 ஆண்டுகள் ரூ. '000	மொத்தம் ரூ. '000
பெறத்தக்க மொத்த வாடகைகள்	310,678	34,553	-	345,231	563,361	155,331	-	718,692
குறைவாக: அறியப்படாத வருமானம்	6,612	1,783	-	8,395	49,702	9,668	-	59,370
நிகர வாடகைகள் பெறத்தக்கவை	304,066	32,770	-	336,836	513,659	145,663	-	659,322
குறைவு: முன்கூட்டியே பெறப்பட்ட வாடகைகள்				461				564
கொள்முதல்/பெறக்கூடிய முராயா குறைபாடு ஏற்பாடு முன்				336,375				658,758
குறைவு: குறைபாடு இழப்புகளுக்கான கொடுப்பனவு								
தனிப்பட்ட குறைபாடு								
நிலை 1				-				-
நிலை 2				-				-
நிலை 3				-				-
மொத்த தனிப்பட்ட குறைபாடு				-				-
கூட்டு குறைபாடு								
நிலை 1				200				465
நிலை 2				1,034				1,707
நிலை 3				123,874				74,307
மொத்த கூட்டு குறைபாடு				125,108				76,479
பெறக்கூடிய மொத்த நிகர வாடகைகள்	304,066	32,770	-	211,267	513,659	145,663	-	582,279

25.5.3 கால கடன் மற்றும் பெறத்தக்கவைகள்

மார்க் 31 வரை	நிறுவனம்							
	2020				2019			
	உள்ளே 1 வருடம் ரூ. '000	1-5 ஆண்டுகள் ரூ. '000	ஒவர் 5 ஆண்டுகள் ரூ. '000	மொத்தம் ரூ. '000	உள்ளே 1 வருடம் ரூ. '000	1-5 ஆண்டுகள் ரூ. '000	ஒவர் 5 ஆண்டுகள் ரூ. '000	மொத்தம் ரூ. '000
மோட்டார் கடன்கள்	13,395,016	21,440,497	-	34,835,513	8,690,223	17,023,423	182,818	25,896,464
குறுகிய மற்றும் நடுத்தர கடன்கள்	6,534,786	7,511,149	64,677	14,110,612	6,543,609	8,817,709	18,859	15,380,177
சுத்தமான அடிப்படை கடன் பங்கு	780,035	185,292	-	965,327	816,318	187,574	-	1,003,892
சுய மின் பணக் கடன்	1,914,075	900,925	-	2,815,000	1,842,811	703,154	-	2,545,965
.பாஸ்ட் டிராக் கடன்	5,190,508	824,658	181,583	6,196,749	9,480,471	4,074,708	181,583	13,736,762
வர்த்தகம் முராபா	647,923	129,116	-	777,039	1,030,619	244,884	-	1,275,503
முஷாரகா	611,187	1,008,473	1,033	1,620,693	298,416	751,343	1,033	1,050,792
பெறத்தக்க காரணி	3,142,703	-	-	3,142,703	2,755,550	-	-	2,755,550
விளிம்பு வர்த்தகம்	2,265,923	-	-	2,265,923	2,066,214	-	-	2,066,214
பணியாளர்கள் கடன்கள்	171,683	506,130	28,429	706,242	169,139	485,051	32,615	686,805
சன்ட்ரி கடன்கள்	1,295,043	-	-	1,295,043	841,892	-	-	841,892
குறைவாக: ப்ரீபெய்ட் வாடகைகள்	2,523	-	-	2,523	2,577	-	-	2,577
முன் பெறத்தக்க கடன் குறைபாடு ஏற்பாடு	35,946,359	32,506,240	275,722	68,728,321	34,532,685	32,287,846	416,908	67,237,439
குறைவு: குறைபாடு இழப்புகளுக்கான கொடுப்பளவு								
தனிப்பட்ட குறைபாடு								
நிலை 1				-				-
நிலை 2				-				-
நிலை 3				1,254,825				458,406
மொத்த தனிப்பட்ட குறைபாடு				1,254,825				458,406
கூட்டு குறைபாடு								
நிலை 1				349,992				371,853
நிலை 2				549,577				258,945
நிலை 3				3,057,366				2,059,612
மொத்த கூட்டு குறைபாடு				3,956,935				2,690,410
பெறக்கூடிய மொத்த நிகர வாடகைகள்	35,946,359	32,506,240	275,722	63,516,561	34,532,685	32,287,846	416,908	64,088,623

25.6 மீதமுள்ள ஒப்பந்த முதிர்வு பகுப்பாய்வு - குழு

25.6.1 குத்தகை/இஜாரா பெறத்தக்கவை

மார்ச் 31 வரை	குழு							
	2020				2019			
	உள்ளே 1 வருடம் ரூ. '000	1-5 ஆண்டுகள் ரூ. '000	ஒவர் 5 ஆண்டுகள் ரூ. '000	மொத்தம் ரூ. '000	உள்ளே 1 வருடம் ரூ. '000	1-5 ஆண்டுகள் ரூ. '000	ஒவர் 5 ஆண்டுகள் ரூ. '000	மொத்தம் ரூ. '000
பெறத்தக்க மொத்த வாடகைகள்	49,584,958	59,717,444	19,500	109,321,902	48,270,858	66,192,475	13,460	114,476,793
குறைவாக: அறியப்படாத வருமானம்	12,002,025	11,498,996	1,241	23,502,262	13,679,885	13,367,602	1,085	27,048,572
நிகர வாடகைகள் பெறத்தக்கவை	37,582,933	48,218,448	18,259	85,819,640	34,590,973	52,824,873	12,375	87,428,221
குறைவு: முன்கூட்டியே பெறப்பட்ட வாடகைகள்				4,274				6,650
இதற்கு முன் பெறத்தக்க குத்தகை/இஜாரா குறைபாடு ஏற்பாடு				85,815,366				87,421,571
குறைவு: குறைபாடு இழப்புகளுக்கான கொடுப்பனவு								
தனிப்பட்ட குறைபாடு								
நிலை 1				-				-
நிலை 2				-				-
நிலை 3				61,413				18,262
மொத்த தனிப்பட்ட குறைபாடு				61,413				18,262
கூட்டு குறைபாடு								
நிலை 1				324,980				321,797
நிலை 2				632,661				423,058
நிலை 3				2,394,313				955,927
மொத்த கூட்டு குறைபாடு				3,351,954				1,700,782
பெறக்கூடிய மொத்த நிகர வாடகைகள்	37,582,933	48,218,448	18,259	82,401,999	34,590,973	52,824,873	12,375	85,702,527

25.6.2 வாடகை கொள்முதல்/பெறத்தக்கது

மார்க் 31 வரை	குழு							
	2020				2019			
	உள்ளே 1 வருடம் ரூ.'000	1-5 ஆண்டுகள் ரூ.'000	ஒவர் 5 ஆண்டுகள் ரூ.'000	மொத்தம் ரூ.'000	உள்ளே 1 வருடம் ரூ.'000	1-5 ஆண்டுகள் ரூ.'000	ஒவர் 5 ஆண்டுகள் ரூ.'000	மொத்தம் ரூ.'000
பெறத்தக்க மொத்த வாடகைகள்	2,244,239	2,342,823	-	4,587,062	3,627,512	155,331	-	3,782,843
குறைவாக: அறியப்படாத வருமானம்	636,855	593,968	-	1,230,823	899,993	9,668	-	909,661
நிகர வாடகைகள் பெறத்தக்கவை	1,607,384	1,748,855	-	3,356,239	2,727,519	145,663	-	2,873,182
குறைவு: முன்கூட்டியே பெறப்பட்ட வாடகைகள்				461				564
கொள்முதல்/பெறக்கூடிய முரபா குறைபாடு ஏற்பாடு முன்				3,355,778				2,872,618
குறைவு: குறைபாடு இழப்புகளுக்கான கொடுப்பனவு								
தனிப்பட்ட குறைபாடு								
நிலை 1				-				-
நிலை 2				-				-
நிலை 3				33,824				-
மொத்த தனிப்பட்ட குறைபாடு				33,824				-
கூட்டு குறைபாடு								
நிலை 1				45,524				34,114
நிலை 2				126,381				31,194
நிலை 3				203,824				138,675
மொத்த கூட்டு குறைபாடு				375,729				203,983
பெறக்கூடிய மொத்த நிகர வாடகைகள்	1,607,384	1,748,855	-	2,946,225	2,727,519	145,663	-	2,668,635

25.6.3 காலக் கடன்கள் மற்றும் பெறத்தக்கவைகள்

மார்க் 31 வரை	குழு							
	2020				2019			
	உள்ளே 1 வருடம் ரூ. '000	1-5 ஆண்டுகள் ரூ. '000	ஒவர் 5 ஆண்டுகள் ரூ. '000	மொத்தம் ரூ. '000	உள்ளே 1 வருடம் ரூ. '000	1-5 ஆண்டுகள் ரூ. '000	ஒவர் 5 ஆண்டுகள் ரூ. '000	மொத்தம் ரூ. '000
மோட்டார் கடன்கள்	13,395,016	21,440,497	-	34,835,513	8,690,223	17,023,423	182,818	25,896,464
குறுகிய மற்றும் நடுத்தர கடன்கள்	9,422,162	7,511,149	64,677	16,997,988	9,236,664	8,817,709	18,859	18,073,232
சுத்தமான அடிப்படை கடன் பங்கு	780,035	185,292	-	965,327	816,318	187,574	-	1,003,892
சுய மின் பணக் கடன்	1,914,075	900,925	-	2,815,000	1,842,811	703,154	-	2,545,965
பாஸ்ட் டிராக் கடன்	5,190,508	824,658	181,583	6,196,749	9,480,471	4,074,708	181,583	13,736,762
வர்த்தகம் முராயா	647,923	129,116	-	777,039	1,030,619	244,884	-	1,275,503
முஷாரகா	611,187	1,008,473	1,033	1,620,693	298,416	751,343	1,033	1,050,792
பெறத்தக்க காரணி	3,142,703	-	-	3,142,703	2,755,551	-	-	2,755,551
விளிம்பு வர்த்தகம்	2,265,923	-	-	2,265,923	2,066,214	-	-	2,066,214
பணியாளர்கள் கடன்கள்	171,683	506,130	28,429	706,242	88,219	485,051	32,615	605,885
சன்ட்ரி கடன்கள்	1,295,043	-	-	1,295,043	841,892	-	-	841,892
குறைவாக: ப்ரீபெய்ட் வாடகைகள்	2,523	-	-	2,523	2,577	-	-	2,577
முன் பெறத்தக்க கடன் குறைபாடு ஏற்பாடு	38,833,735	32,506,240	275,722	71,615,697	37,144,821	32,287,846	416,908	69,849,575
குறைவு: குறைபாடு இழப்புகளுக்கான கொடுப்பனவு								
தனிப்பட்ட குறைபாடு								
நிலை 1				-				-
நிலை 2				-				-
நிலை 3				1,333,731				458,406
மொத்த தனிப்பட்ட குறைபாடு				1,333,731				458,406
கூட்டு குறைபாடு								
நிலை 1				379,214				383,906
நிலை 2				574,117				275,939
நிலை 3				3,059,964				2,235,750
மொத்த கூட்டு குறைபாடு				4,013,295				2,895,595
பெறத்தக்க மொத்த நிகர	38,833,735	32,506,240	275,722	66,268,671	37,144,821	32,287,846	416,908	66,495,574

25.7 கடன்களுக்கான குறைபாடு கொடுப்பனவு மற்றும் வாடிக்கையாளர்களுக்கு பெறத்தக்கவை

கணக்கு கொள்கை

SLFRS 9 இன் படி, குழுக்கள் கடன்கள் மற்றும் முன்கூட்டியே எதிர்பார்க்கப்படும் கடன் இழப்புகளுக்கான கொடுப்பனவை பதிவு செய்கிறது.

தனிப்பட்ட குறைபாடு

எந்தவொரு குறைபாட்டின் அறிகுறிகளும் உள்ளன என்பதைத் தீர்மானிக்க குறிப்பிடத்தக்க வாடிக்கையாளர் வெளிப்பாட்டை குழு தனித்தனியாக மதிப்பிடும். இழப்புகான புறநிலை சான்றுகளைக் கொண்ட கடன்கள் நிலை 3 என வகைப்படுத்தப்பட்டுள்ளன. தனித்தனியாக குறிப்பிடத்தக்க அளவு ஆனால் பலவீனமடையாத கடன்கள் கீழே குறிப்பிடப்பட்டுள்ள அளவுகோல்களின்படி நிலை 1 அல்லது நிலை 2 இல் உள்ள குறைபாட்டிற்காக கூட்டாக மதிப்பிடப்படும்.

SLFRS 9 ஐ ஏற்றுக்கொள்வதன் மூலம் தனிப்பட்ட குறைபாட்டைக் கணக்கிடுவதற்கான அடிப்படை மாற்றப்படவில்லை.

கூட்டு குறைபாடு

ஒரு கூட்டு குறைபாடு ஏற்பாடு நிறுவப்பட்டுள்ளது -

- தனித்தனியாக முக்கியத்துவம் வாய்ந்ததாக கருதப்படாத ஒரேவிதமான கடன்கள் மற்றும் முன்னேற்றங்களின் குழுக்கள்; மற்றும்
- தனித்தனியாக முக்கியத்துவம் வாய்ந்த ஆனால் தனித்தனியாக பலவீனமானதாகக் கண்டறியப்படாத சொத்துக்களின் குழுக்கள்.

SLFRS 9 இன் படி, குழுவின் எதிர்பார்க்கப்படும் கடன் இழப்பு (ECL) கணக்கீடுகள் சிக்கலான மாதிரிகளின் வெளியீடுகள் ஆகும், அவை மாறுபட்ட உள்ளீடுகளின் தேர்வு மற்றும் அவற்றின் ஒன்றுக்கொன்று சார்ந்திருத்தல் தொடர்பான பல அடிப்படை அனுமானங்களைக் கொண்டுள்ளன. கணக்கியல் தீர்ப்புகள் மற்றும் மதிப்பீடுகளாகக் கருதப்படும் ECL மாதிரிகளின் கூறுகள் பின்வருமாறு -

- கடன் இடரில் குறிப்பிடத்தக்க அதிகரிப்பு ஏற்பட்டுள்ளதா என்பதை தரமான முறையில் மதிப்பிடுவதற்கான குழுவின் அளவுகோல்கள், அப்படியானால், வாழ்நாள் முழுவதும் எதிர்பார்க்கப்படும் கடன் இழப்பு (LTECL) அடிப்படையில் அளவிடப்படும் நிதி சொத்துக்களுக்கான கொடுப்பனவுகள்;
- கூட்டுச் அடிப்படையில் அவர்களின் ECL மதிப்பீடு செய்யப்படும்போது நிதிச் சொத்துக்களின் பிரிவு;
- பல்வேறு புள்ளிவிவர சூத்திரங்கள் மற்றும் உள்ளீடுகளின் தேர்வு உள்ளிட்ட ECL மாதிரிகளின் வளர்ச்சி;
- மொத்த உள்நாட்டு உற்பத்தியின் வளர்ச்சி (GDP), பணவீக்கம், வட்டி விகிதங்கள், மாற்று விகிதங்கள் மற்றும் வேலையின்மை மற்றும் இயல்புநிலை (PD) நிகழ்தகவு, இயல்புநிலையில் வெளிப்பாடு (EAD) மற்றும் இழப்பு கொடுக்கப்பட்ட இயல்புநிலை (LGD) போன்ற பெரிய பொருளாதார உள்ளீடுகளுக்கு இடையிலான தொடர்புகளை தீர்மானித்தல்;
- ECL மாதிரிகளில் பொருளாதார உள்ளீடுகளைப் பெறுவதற்கு முன்னோக்கிப் பார்க்கும் மேக்ரோ பொருளாதாரக் காட்சிகள் மற்றும் அவற்றின் நிகழ்தகவு எடைகள்.

நிதிக் கருவியின் மீதமுள்ள ஆயுள் மீது இயல்புநிலை ஏற்படும் அபாயத்தின் மாற்றத்தைக் கருத்தில் கொண்டு, ஆரம்ப அங்கீகாரத்திலிருந்து நிதி கருவியின் கடன் இடர் கணிசமாக அதிகரித்துள்ளதா என்பதை மதிப்பீடு செய்ய குழு ஒரு கொள்கையை நிறுவியுள்ளது. ஆரம்ப அங்கீகாரத்திலிருந்து கடன் தரத்தில் ஏற்பட்ட மாற்றங்களின் அடிப்படையில் குறைபாட்டிற்கான “முன்று-நிலை” மாதிரியை SLFRS 9 கோட்டுக் காட்டுகிறது.

நிலை 1

ஆரம்ப அங்கீகாரத்தில் கடன் பற்றாக்குறை இல்லாத கடன்கள் மற்றும் பெறத்தக்கவைகள் நிலை 1 இல் வகைப்படுத்தப்பட்டுள்ளன. நிலை 1 இல் உள்ள நிதிக் கருவிகள் அவற்றின் ஈசிஎல்லை வாழ்நாள் முழுவதும் எதிர்பார்க்கப்படும் கடன் இழப்புகளின் விகிதத்திற்கு (LDECL) சமமான அளவில் அளவிடப்படுகின்றன. அடுத்த 12 மாதங்கள் (12 M ECL).

நிலை 2

தோற்றம் அடையாளம் காணப்பட்டதிலிருந்து கடன் அபாயத்தில் (SICR) குறிப்பிடத்தக்க அதிகரிப்பு இருந்தால், LTECL அது நிலை 2 க்கு நகர்த்தப்பட்டு,

நிலை 3

கடன் கடன் குறைபாடாக இருந்தால், அது நிலை 3 க்கு நகர்த்தப்பட்டு, LTECL -க்கு ஒரு கொடுப்பனவை குழு அங்கீகரிக்கிறது, இயல்புநிலை நிகழ்தகவு 100% ஆகும்.

கடன் இடரில் குறிப்பிடத்தக்க அதிகரிப்பு

ஆரம்ப அங்கீகாரத்திலிருந்து நிதிக் கருவிகளில் இயல்புநிலை ஆபத்து கணிசமாக அதிகரித்துள்ளதா என்பதை தீர்மானிக்கும்போது, அதிகப்படியான செலவு அல்லது முயற்சி இல்லாமல் பொருத்தமான மற்றும் கிடைக்கக்கூடிய நியாயமான மற்றும் ஆதரவான தகவல்களை குழு பரிசீலிக்கும். குழுவின் வரலாற்று அனுபவம் மற்றும் நிபுணர் கடன் மதிப்பீட்டை அடிப்படையாகக் கொண்ட அளவு மற்றும் தரமான தகவல் பகுப்பாய்வு இதில் அடங்கும்.

SLFRS 9 இல் மறுக்கக்கூடிய ஊகத்திற்கு இணங்க ஒரு வாடிக்கையாளரின் ஒப்பந்தக் கொடுப்பனவுகள் 30 நாட்களுக்கு மேல் இருக்கும்போது, கடன் அபாயத்தை கணிசமாக அதிகரித்திருப்பதாக குழு கருதுகிறது.

ஒவ்வொரு அறிக்கையில் தேதியிலும், கடன்கள் மற்றும் முன்கூட்டியே வரையறுக்கப்பட்ட வரம்புக்கு மேலே உள்ள குழு தனித்தனியாக மதிப்பாய்வு செய்கிறது, ஒரு வெளிப்பாடு இயல்புநிலைக்கு வருவதற்கு முன்பு, கடன் ஆபத்து தோன்றியதிலிருந்து கணிசமாக அதிகரித்துள்ளதா என்பதை அடையாளம் காண.

இயல்புநிலை மற்றும் கடன் பலவீனமான சொத்துகளின் வரையறை

பிற வாடிக்கையாளர்களுக்கான கடன்கள் மற்றும் முன்னேற்றங்கள் இயல்புநிலையாக இருக்கும்போது குழு கருதுகிறது:

1. பாதுகாப்பை உணர்ந்து கொள்வது (ஏதேனும் இருந்தால்) போன்ற செயல்களுக்கு குழுவின் உதவியின்றி, கடன் வாங்குபவர் குழுவிற்கு அதன் கடமைகளை முழுமையாக செலுத்த வாய்ப்பில்லை; அல்லது
2. கடன் வாங்கியவர் அதன் ஒப்பந்தக் கொடுப்பனவுகளின் காரணமாக 90 நாட்கள் கடந்துள்ள போது.

நதி அறிக்கை மீதான குறிப்புகள்

இந்த அறிக்கை பற்றி
பீப்பள்ளி லீசிங் பற்றி
சிறப்பம்சங்கள்
செய்திகள்
வியாபார மாதிரி
மேலாண்மை கலந்துரையாடல் மற்றும் பகுப்பாய்வு
பணிக்கூற்று
நதி அறிக்கைகள் >>
துணை அறிக்கைகள்

குழு மூன்று முக்கிய கூறுகளைப் பயன்படுத்தி ECL கணக்கிடுகிறது: இயல்புநிலை நிகழ்தகவு (PD), இழப்பு கொடுக்கப்பட்ட இயல்புநிலை (LGD) மற்றும் கூட்டு மதிப்பீட்டின் கீழ் இயல்புநிலையில் வெளிப்பாடு (EAD). இந்த அளவுருக்கள் பொதுவாக உள்நாட்டில் வளர்ந்த புள்ளிவிவர மாதிரிகளிலிருந்து பெறப்படுகின்றன, மேலும் வரலாற்றுத் தரவு பின்னர் முன்னோக்கிப் பார்க்கும் தகவல்களைப் பிரதிபலிக்கும் வகையில் சரிசெய்யப்படுகிறது.

1. PD – இயல்புநிலையின் நிகழ்தகவு அடுத்த 12 மாதங்களில் (12 mPD) அல்லது மீதமுள்ள வாழ்நாளில் (வாழ்நாள்[ீ]னு) கடன் வாங்கியவர் அதன் நிதிக்கடனை (மேலே உள்ள “இயல்புநிலை மற்றும் கடன் குறைபாடு” என்பதன் படி) இயல்புநிலைக்குக் கொண்டுவருவதற்கான வாய்ப்பைக் குறிக்கிறது. கடமை.

ECL களைக் கணக்கிட இரண்டு வகையான PD கள் பயன்படுத்தப்படுகின்றன:

- – 12 மாத PD க்கள் - இது அடுத்த 12 மாதங்களுக்குள் இயல்புநிலையின் நிகழ்தகவு (அல்லது 12 மாதங்களுக்கும் குறைவாக இருந்தால் நிதிக்கருவியின் மீதமுள்ள ஆயுள்). இது 12 மாத ECL களைக் கணக்கிடப் பயன்படுகிறது.
 - – வாழ்நாள் PD க்கள் - இது நிதிக்கருவியின் மீதமுள்ள வாழ்நாளில் இயல்புநிலையின் நிகழ்தகவு ஆகும். “நிலை 2” மற்றும் “நிலை 3” வெளிப்பாடுகளுக்கான வாழ்நாள் ECL களைக் கணக்கிட இது பயன்படுகிறது
2. கொடுக்கப்பட்ட இயல்புநிலை இழப்பு (“LGD”) - இது இயல்புநிலையில் ஏற்படும் இழப்பின் மதிப்பீடாகும். இது ஒப்பந்தப் பணப்புழக்கங்களுக்கும், எந்தவொரு பிணையிலிருந்தும் உட்பட, கடன் பெறுபவர் எதிர்பார்க்கும் பணத்திற்கும் இடையிலான வேறுபாட்டை அடிப்படையாகக் கொண்டது. இது பொதுவாக EAD இன் சதவீதமாக வெளிப்படுத்தப்படுகிறது.
 3. இயல்புநிலையில் வெளிப்பாடு (“EAD”) - இது எதிர்கால இயல்புநிலை தேதியில் வெளிப்பாட்டின் மதிப்பீடாகும், இது அறிக்கையிடல் தேதிக்குப் பிறகு வெளிப்பாட்டில் எதிர்பார்க்கப்படும் மாற்றங்களை கணக்கில் எடுத்துக்கொள்கிறது, இதில் அசல் மற்றும் வட்டி திருப்பிச் செலுத்துதல் மற்றும் உறுதியான வசதிகளில் எதிர்பார்க்கப்படும் குறைபாடுகள் ஆகியவை அடங்கும்.
 4. தள்ளுபடி வீதம் - ஆரம்ப அங்கீகாரத்தில் பயனுள்ள வட்டி விகிதத்தை (EIR) பயன்படுத்தி அறிக்கையிடல் தேதியில் தற்போதைய மதிப்பிற்கு எதிர்பார்க்கப்படும் இழப்பை தள்ளுபடி செய்ய இது பயன்படுகிறது.
 5. பொருளாதார காரணி சரிசெய்தல் (EFA) - எதிர்பார்த்த தகவல்களை இணைக்கும்போது, எதிர்பார்க்கப்படும் கடன் இழப்பை மதிப்பிடுவதற்கு முன்னறிவிக்கப்பட்ட பெரிய பொருளாதார காரணிகளை ஒரு நிறுவனம் கருத்தில் கொள்ள வேண்டும்.

முன்னோக்கி பார்க்கும் தகவல்

ஒரு கருவியின் ஆரம்ப அங்கீகாரம் மற்றும் ECL அளவீடு ஆகியவற்றிலிருந்து ஒரு கருவியின் கடன் ஆபத்து கணிசமாக அதிகரித்துள்ளதா என்பது குறித்த அதன் மதிப்பீட்டில் குழு முன்னோக்குத் தகவல்களை இணைக்கிறது. குழு ஒரு அடிப்படை வழக்கு மற்றும் ஒரு மோசமான சூழ்நிலையை உருவாக்க அனுபவம் வாய்ந்த கடன் தீர்ப்பையும் பெற்றது. அடிப்படை வழக்கு பெரும்பாலும் சாத்தியமான விளைவைக் குறிக்கிறது மற்றும் மூலோபாய திட்டமிடல் மற்றும் பட்டியல்களுக்கு குழு பயன்படுத்தும் தகவல்களுடன் சீரமைக்கப்படுகிறது. பல்வேறு போர்ட்: போலியோ பிரிவுகளுக்கான அளவு மற்றும் தரமான கடன் இடரின் முக்கிய இயக்கிகளை குழு கண்டறிந்து ஆவணப்படுத்தியுள்ளது. சிபிஎஸ்எல் மற்றும் சர்வதேச நாணய நிதியம் போன்ற அதிநவீன அமைப்புகளால் வெளியிடப்பட்ட பொருளாதார தரவு மற்றும் கணிப்புகளை அடிப்படையாகக் கொண்டது அளவு பொருளாதார காரணிகள்.

கடன் இடரின் அளவு இயக்கிகள்	கடன் இடரின் தரமான இயக்கிகள்
வட்டி விகிதம் (AWPLR)	தொழில் வணிகத்தின் நிலை
மொத்த உள்நாட்டு உற்பத்தியில் வளர்ச்சி	ஒழுங்குமுறை தாக்கம்
பணவீக்க விகிதம்	அரசாங்க கொள்கைகள்
வேலையின்மை விகிதம்	
பரிமாற்ற வீதம்	

சுழுவும் வசதிகள்

நிறுவனம் விரைவான பாதை போன்ற ஒரு சுழுவும் வசதிகளை வழங்குகிறது, மேலும் இந்த வசதிகளில் 12 மாத ECL (12M ECL) கொடுப்பனவை மட்டுமே கணக்கிடுகிறது. கிரெடிட் கன்வெர்ஷன் காரணி (CCF) க்கு சரிசெய்யப்பட்ட அதிகபட்ச அனுமதி வரம்பு மற்றும் கடனின் மொத்த சுமை தொகை (பயன்படுத்தப்பட்ட தொகை) ஆகியவற்றை எடுத்துக்கொள்வதன் மூலம் EAD வந்துள்ளது. நிலை 3 ஒப்பந்தங்களின் ஈஜடி மொத்த சுமக்கும் தொகைக்கு மட்டுப்படுத்தப்பட்டுள்ளது, இது பயன்படுத்தப்பட்ட தொகை ஆகும், ஏனெனில் குழு அந்த ஒப்பந்தங்களின் வரம்புகளை பயன்படுத்தப்பட்ட தொகை வரை முடக்குகிறது. எதிர்பார்க்கப்படும் 12 மாத இயல்புநிலை நிகழ்தகவுகள் நுயுனு க்குப் பயன்படுத்தப்படுகின்றன மற்றும் எதிர்பார்க்கப்படும் LGD ஆல் பெருக்கப்பட்டு அசல் EIR க்கு தோராயமாக தள்ளுபடி செய்யப்படுகின்றன.

25.8 ஆண்டில் தனிநபர் மற்றும் கூட்டு குறைபாடு கட்டணங்களில் செயற்பாடு

கடன்கள் மற்றும் பெறத்தக்கவைகளுக்கான குறைபாடு இழப்புகளுக்கான கொடுப்பனவின் சமரசம், வகுப்பால், பின்வருமாறு:

	நிறுவனம்								
	குத்தகை ரூ. '000	வாடகைக்கு கொள்முதல் ரூ. '000	இஜாரா ரூ. '000	கால கடன்கள் ரூ. '000	மறுநிதியளிப்பு கடன்கள் ரூ. '000	முராபா ரூ. '000	வர்த்தக முராபா ரூ. '000	காரணி நிறுவனம் ரூ. '000	மொத்தம் ரூ. '000
1 ஏப்ரல் 2018 நிலவரப்படி	887,390	111,417	21,261	1,856,880	23,787	6,735	78,655	69,435	3,055,560
SLFRS 9 ECL இன் அங்கீகாரம்	357,817	(1,223)	68,290	354,583	4,198	8,582	30,513	72,699	895,459
1 ஏப்ரல் 2018 இல் - மீண்டும்	1,245,207	110,194	89,551	2,211,463	27,985	15,317	109,168	142,134	3,951,019
கட்டணம்/(தலைகீழ்) ஆண்டு	381,372	(37,581)	2,914	603,803	(13,779)	(11,451)	20,440	47,602	993,320
31 மார்ச் 2019 இல்	1,626,579	72,613	92,465	2,815,266	14,206	3,866	129,608	189,736	4,944,339
தனிப்பட்ட குறைபாடு									
நிலை 1	-	-	-	-	-	-	-	-	-
நிலை 2	-	-	-	-	-	-	-	-	-
நிலை 3	18,262	-	-	458,032	374	-	-	-	476,668
மொத்த தனிப்பட்ட குறைபாடு	18,262	-	-	458,032	374	-	-	-	476,668
கூட்டு குறைபாடு									
நிலை 1	309,694	226	12,103	175,176	102	239	6,839	189,736	694,115
நிலை 2	399,124	1,109	23,934	254,802	25	598	4,118	-	683,710
நிலை 3	899,499	71,278	56,428	1,927,256	13,705	3,029	118,651	-	3,089,846
மொத்த கூட்டு குறைபாடு	1,608,317	72,613	92,465	2,357,234	13,832	3,866	129,608	189,736	4,467,671
மொத்தம்	1,626,579	72,613	92,465	2,815,266	14,206	3,866	129,608	189,736	4,944,339

	நிறுவனம்								
	குத்தகை ரூ. '000	வாடகைக்கு கொள்முதல் ரூ. '000	இஜாரா ரூ. '000	கால கடன்கள் ரூ. '000	மறுநிதியளிப்பு கடன்கள் ரூ. '000	முராபா ரூ. '000	வர்த்தக முராபா ரூ. '000	காரணி நிறுவனம் ரூ. '000	மொத்தம் ரூ. '000
1 ஏப்ரல் 2019 நிலவரப்படி	1,626,579	72,613	92,465	2,815,266	14,206	3,866	129,608	189,736	4,944,339
ஆண்டுக்கான கட்டணம்/ (தலைகீழ்)	1,543,806	40,320	150,517	1,401,813	1,416	8,309	15,931	643,784	3,805,896
எழுதப்பட்ட தொகைகள்	-	-	-	-	-	-	-	-	-
31 மார்ச் 2020 வரை	3,170,385	112,933	242,982	4,217,079	15,622	12,175	145,539	833,520	8,750,235
தனிப்பட்ட குறைபாடு									
நிலை 1	-	-	-	-	-	-	-	-	-
நிலை 2	-	-	-	-	-	-	-	-	-
நிலை 3	61,413	-	-	494,801	2,403	-	-	757,621	1,316,238
மொத்த தனிநபர்குறைபாடு	61,413	-	-	494,801	2,403	-	-	757,621	1,316,238
கூட்டு குறைபாடு									
நிலை 1	301,497	88	23,483	268,660	110	112	5,323	75,899	675,172
நிலை 2	583,738	788	48,923	535,113	4,426	246	10,038	-	1,183,272
நிலை 3	2,223,737	112,057	170,576	2,918,505	8,683	11,817	130,178	-	5,575,553
மொத்த கூட்டு குறைபாடு	3,108,972	112,933	242,982	3,722,278	13,219	12,175	145,539	75,899	7,433,997
மொத்தம்	3,170,385	112,933	242,982	4,217,079	15,622	12,175	145,539	833,520	8,750,235

**நதி அறிக்கை
மீதான குறிப்புகள்**

இந்த அறிக்கை பற்றி
பீப்பிள்ஸ் லீசிங் பற்றி
சிறப்பம்சங்கள்
செய்திகள்
வியாபார மாதிரி
மேலாண்மை கலந்துரையாடல் மற்றும் பகுப்பாய்வு
பணிக்கூற்று
நதி அறிக்கைகள் >>
துணை அறிக்கைகள்

	குழு								
	குத்தகை ரூ. '000	வாடகைக்கு கொள்முதல் ரூ. '000	இஜாரா ரூ. '000	கால கடன்கள் ரூ. '000	மறுநிதியளிப்பு கடன்கள் ரூ. '000	முராபா ரூ. '000	வர்த்தக முராபா ரூ. '000	காரணி நிறுவனம் ரூ. '000	மொத்தம் ரூ. '000
1 ஏப்ரல் 2018 நிலவரப்படி	887,390	155,034	21,261	1,991,032	23,787	6,735	78,655	69,435	3,233,329
அங்கீகாரம் SLFRS 9 ECL	357,817	19,012	68,290	382,955	4,198	8,582	30,513	72,699	944,066
1 ஏப்ரல் 2018 இல் - மீண்டும்	1,245,207	174,046	89,551	2,373,987	27,985	15,317	109,168	142,134	4,177,395
கட்டணம்/(தலைகீழ்) ஆண்டு	381,372	26,071	2,914	646,464	(13,779)	(11,451)	20,440	47,602	1,099,633
31 மார்ச் 2019 இல்	1,626,579	200,117	92,465	3,020,451	14,206	3,866	129,608	189,736	5,277,028
தனிப்பட்ட குறைபாடு									
நிலை 1	-	-	-	-	-	-	-	-	-
நிலை 2	-	-	-	-	-	-	-	-	-
நிலை 3	18,262	-	-	458,032	374	-	-	-	476,668
மொத்த தனிநபர்	18,262	-	-	458,032	374	-	-	-	476,668
குறைபாடு									
கூட்டு குறைபாடு	309,694	33,875	12,103	187,229	102	239	6,839	189,736	739,817
நிலை 1	399,124	30,596	23,934	271,796	25	598	4,118	-	730,191
நிலை 2	899,499	135,646	56,428	2,103,394	13,705	3,029	118,651	-	3,330,352
நிலை 3	1,608,317	200,117	92,465	2,562,419	13,832	3,866	129,608	189,736	4,800,360
மொத்த கூட்டு குறைபாடு	1,626,579	200,117	92,465	3,020,451	14,206	3,866	129,608	189,736	5,277,028
மொத்தம்									

	குழு								
	குத்தகை ரூ. '000	வாடகைக்கு கொள்முதல் ரூ. '000	இஜாரா ரூ. '000	கால கடன்கள் ரூ. '000	மறுநிதியளிப்பு கடன்கள் ரூ. '000	முராபா ரூ. '000	வர்த்தக முராபா ரூ. '000	காரணி நிறுவனம் ரூ. '000	மொத்தம் ரூ. '000
1 ஏப்ரல் 2019 நிலவரப்படி	1,626,579	200,117	92,465	3,020,451	14,206	3,866	129,608	189,736	5,277,028
கட்டணம்/(தலைகீழ்) ஆண்டு	1,543,806	197,261	150,517	1,331,894	1,416	8,309	15,931	643,784	3,892,918
எழுதப்பட்ட தொகைகள்	-	-	-	-	-	-	-	-	-
31 மார்ச் 2020 வரை	3,170,385	397,378	242,982	4,352,345	15,622	12,175	145,539	833,520	9,169,946
தனிப்பட்ட குறைபாடு									
நிலை 1	-	-	-	-	-	-	-	-	-
நிலை 2	-	-	-	-	-	-	-	-	-
நிலை 3	61,413	33,824	-	573,707	2,403	-	-	757,621	1,428,968
மொத்த தனிநபர் குறைபாடு	61,413	33,824	-	573,707	2,403	-	-	757,621	1,428,968
கூட்டு குறைபாடு									
நிலை 1	301,497	45,412	23,483	297,882	110	112	5,323	75,899	749,718
நிலை 2	583,738	126,135	48,923	559,653	4,426	246	10,038	-	1,333,159
நிலை 3	2,223,737	192,007	170,576	2,921,103	8,683	11,817	130,178	-	5,658,101
மொத்த கூட்டு குறைபாடு	3,108,972	363,554	242,982	3,778,638	13,219	12,175	145,539	75,899	7,740,978
மொத்தம்	3,170,385	397,378	242,982	4,352,345	15,622	12,175	145,539	833,520	9,169,946

**25.9 வருடத்தில் குறைபாடு ஏற்படுவதற்கான இயக்கம் (SLRS 9 இன் கீழ்)
குறைபாட்டில் செயற்பாடு 2019/20**

	நிறுவனம்			
	நிலை 1 ரூ. '000	நிலை 2 ரூ. '000	நிலை 3 ரூ. '000	மொத்தம் ரூ. '000
எஸ்.எல்.எஃப்.ஆர்.எஸ் 9 இன் கீழ் 1 ஏப்ரல் 2019 நிலவரப்படி ஈ.சி.எல் கொடுப்பனவு	694,115	683,710	3,566,514	4,944,339
புதிய சொத்துக்கள் தோன்றின அல்லது வாங்கப்பட்டன	331,309	612,170	1,115,561	2,059,040
சொத்துக்கள் அங்கீகரிக்கப்படாத அல்லது திருப்பிச் செலுத்தப்பட்டவை (எழுதுதல் தவிர்த்து)	(155,897)	(195,393)	(1,008,966)	(1,360,256)
நிலை 1 க்கு இடமாற்றம்	(1,767,220)	444,409	1,322,811	-
நிலை 2 க்கு இடமாற்றம்	15,466	(1,069,877)	1,054,411	-
நிலை 3 க்கு இடமாற்றம்	4,385	23,816	(28,201)	-
வருடத்தின் நிலைகளுக்கு இடையில் மாற்றப்படும் வெளிப்பாடுகளின் ஆண்டு இறுதி ஈ.சி.எல் மீதான தாக்கம்	1,259,054	253,065	790,015	2,302,134
ECL கணக்கீடுகளுக்குப் பயன்படுத்தப்படும் மாதிரிகள் மற்றும் உள்ளீடுகளில் மாற்றங்கள்	293,960	431,372	79,646	804,978
எழுதப்பட்ட தொகைகள்	-	-	-	-
31 மார்ச் 2020 நிலவரப்படி இருப்பு	675,172	1,183,272	6,891,791	8,750,235

குறைபாட்டில் செயற்பாடு 2018/19

	நிறுவனம்			
	நிலை 1 ரூ. '000	நிலை 2 ரூ. '000	நிலை 3 ரூ. '000	மொத்தம் ரூ. '000
SLRFS 9 இன் கீழ் 1 ஏப்ரல் 2018 நிலவரப்படி ஈ.சி.எல் கொடுப்பனவு	701,532	504,372	2,745,115	3,951,019
புதிய சொத்துக்கள் தோன்றின அல்லது வாங்கப்பட்டன	310,260	339,228	523,652	1,173,140
சொத்துக்கள் அங்கீகரிக்கப்படாத அல்லது திருப்பிச் செலுத்தப்பட்டவை (எழுதுதல் தவிர்த்து)	(197,681)	(255,547)	(995,542)	(1,448,770)
நிலை 1 க்கு மாற்றம்	181,385	(92,245)	(89,140)	-
நிலை 2 க்கு மாற்றம்	(87,319)	182,440	(95,121)	-
நிலை 3 க்கு மாற்றம்	(51,192)	(102,055)	153,247	-
வருடத்தின் நிலைகளுக்கு இடையில் மாற்றப்படும் வெளிப்பாடுகளின் ஆண்டு இறுதி ECL மீதான தாக்கம்	(166,445)	102,047	1,516,426	1,452,028
ECL கணக்கீடுகளுக்குப் பயன்படுத்தப்படும் மாதிரிகள் மற்றும் உள்ளீடுகளில் மாற்றங்கள்	3,575	5,470	33,910	42,955
எழுதப்பட்ட தொகைகள்	-	-	(226,033)	(226,033)
31 மார்ச் 2019 நிலவரப்படி இருப்பு	694,115	683,710	3,566,514	4,944,339

குறைபாட்டின் செயற்பாடு 2019/20

	குழு			
	நிலை 1 ரூ.'000	நிலை 2 ரூ.'000	நிலை 3 ரூ.'000	மொத்தம் ரூ.'000
SLFRS 9 இன் கீழ் 1 ஏப்ரல் 2019 நிலவரப்படி நுண்ணு கொடுப்பனவு	739,817	730,191	3,807,020	5,277,028
புதிய சொத்துக்கள் தோன்றின அல்லது வாங்கப்பட்டன	339,960	643,192	1,006,966	1,990,118
சொத்துக்கள் அங்கீகரிக்கப்படாத அல்லது திருப்பிச் செலுத்தப்பட்டவை (எழுதுதல் தவிர்த்து)	(161,955)	(238,824)	(989,970)	(1,390,749)
நிலை 1 க்கு மாற்றம்	(1,869,471)	470,122	1,399,349	-
நிலை 2 க்கு மாற்றம்	16,361	(1,131,780)	1,115,419	-
நிலை 3 க்கு மாற்றம்	4,639	25,194	(29,833)	-
வருடத்தின் நிலைகளுக்கு இடையில் மாற்றப்படும் வெளிப்பாடுகளின் ஆண்டு இறுதி ECL மீதான தாக்கம்	1,375,954	388,352	600,612	2,364,918
ECL கணக்கீடுகளுக்குப் பயன்படுத்தப்படும் மாதிரிகள் மற்றும் உள்ளீடுகளில் மாற்றங்கள்	304,413	446,712	82,478	833,603
எழுதப்பட்ட தொகைகள்	-	-	95,028	95,028
31 மார்ச் 2020 நிலவரப்படி இருப்பு	749,718	1,333,159	7,087,069	9,169,946

குறைபாட்டின் செயற்பாடு 2018/19

	குழு			
	நிலை 1 ரூ.'000	நிலை 2 ரூ.'000	நிலை 3 ரூ.'000	மொத்தம் ரூ.'000
SLFRS 9 இன் கீழ் 1 ஏப்ரல் 2018 நிலவரப்படி ECL கொடுப்பனவு	716,351	523,368	2,937,676	4,177,395
புதிய சொத்துக்கள் தோன்றின அல்லது வாங்கப்பட்டன	334,787	354,479	534,604	1,223,870
சொத்துக்கள் அங்கீகரிக்கப்படாத அல்லது திருப்பிச் செலுத்தப்பட்டவை (எழுதுதல் தவிர்த்து)	(195,508)	(247,795)	(1,024,462)	(1,467,765)
நிலை 1 க்கு மாற்றம்	186,909	(97,029)	(89,880)	-
நிலை 2 க்கு மாற்றம்	(91,306)	187,659	(96,353)	-
நிலை 3 க்கு மாற்றம்	(54,187)	(107,441)	161,628	-
வருடத்தின் நிலைகளுக்கு இடையில் மாற்றப்படும் வெளிப்பாடுகளின் ஆண்டு இறுதி ECL மீதான தாக்கம்	(149,220)	119,072	1,579,576	1,549,428
ECL கணக்கீடுகளுக்குப் பயன்படுத்தப்படும் மாதிரிகள் மற்றும் உள்ளீடுகளில் மாற்றங்கள்	(8,009)	(2,122)	30,264	20,133
எழுதப்பட்ட தொகைகள்	-	-	(226,033)	(226,033)
31 மார்ச் 2019 நிலவரப்படி இருப்பு	739,817	730,191	3,807,020	5,277,028

26 - காப்புறுதி மற்றும் மறுகாப்பீட்டினை வரவுகள்

கணக்கு கொள்கை

வணிகத்தின் சாதாரண போக்கில் மறுகாப்பீட்டாளர்களுக்கு காப்பீட்டு அபாயத்தை குழு வழங்குகிறது. மறுகாப்பீட்டு பெறத்தக்கவைகள் மறுகாப்பீட்டு நிறுவனங்களின் நிலுவைகளை குறிக்கின்றன. மறுகாப்பீட்டாளர்களிடமிருந்து வசூலிக்கக்கூடிய தொகைகள் நிலுவையில் உள்ள உரிமைகோரல்கள் அல்லது மறுகாப்பீட்டாளரின் கொள்கைகளுடன் தொடர்புடைய தீர்வு கோரல்களுடன் பொருந்தக்கூடிய வகையில் மதிப்பிடப்படுகின்றன மற்றும் அவை தொடர்புடைய மறுகாப்பீட்டு ஒப்பந்தத்திற்கு இணங்க உள்ளன.

பாலிசிதாரர்களுக்கான கடமைகளிலிருந்து குழுவிலிருந்து விடுவிக்கப்பட்ட மறுகாப்பீட்டு ஏற்பாடுகள்.

மறுகாப்பீட்டு பெறத்தக்கவைகள் தொடர்பான குணாதிசயங்களின்படி, கருவிகள் ஒப்பந்த பணப்புழக்க சிறப்பியல்பு சோதனைக்கு (SPPI சோதனை) தகுதி பெறுகின்றன, ஏனெனில் வருமானம் மூலதனம் மற்றும் ஆர்வத்தை மட்டுமே குறிக்கிறது. மறுகாப்பீட்டு பெறத்தக்கவைகளுக்கு வட்டி கட்டணம் ஏதும் இல்லை என்றாலும், அவை குறுகிய காலமாகக் கருதப்படுவதால் ஸ்ரீஜ சோதனையை திருப்திப்படுத்துகின்றன, மேலும் வட்டி வசூலிக்க கடன் ஆயத்து இல்லை. எஸ்பிபிஐ சோதனை முடிந்ததும், ஒப்பந்தத்தின் பணப்புழக்கங்களை சேகரிப்பதற்கும், குறுகிய காலத்தில் இயற்கையில் இருப்பதால், கடனளிக்கப்பட்ட செலவில் கருவியை அளவிடுவதற்கும் வணிக வணிக மாதிரியை நிர்வாகம் தேர்ந்தெடுத்தது. இவை நிதிக் கூறு இல்லாமல் குறுகிய கால நிலுவைகள் என்பதால், கடனளிக்கப்பட்ட செலவு சுமந்து செல்லும் மதிப்புக்கு சமமாக இருக்கும்.

மறுகாப்பீட்டு பெறத்தக்கவைகளின் குறைபாட்டின் மதிப்பீடு

மறுகாப்பீட்டு பெறத்தக்கவைகளின் இழப்பு கொடுப்பனவுகளை கடன் விலையில் அளவிடப்படுகிறது. அறிக்கையில் தேதியில் குறைந்த கடன் ஆபத்து இருப்பதாக நிர்ணயிக்கப்பட்ட நிதி முதலீடுகளைத் தவிர, வாழ்நாள் சமமான தொகையில் குழு இழப்பு கொடுப்பனவை அளவிட்கிறது.

காப்பீட்டு பெறத்தக்கவைகள்

காப்பீட்டு பெறத்தக்கவைகள் ஒப்பந்த பணப்புழக்க சிறப்பியல்பு சோதனை (SPPI சோதனை) ஐ திருத்தப்படுத்துகின்றன, ஏனெனில் வருமானம் மூலதனம் மற்றும் ஆர்வத்தை மட்டுமே குறிக்கிறது. காப்பீட்டு பெறத்தக்கவைகளுக்கு வட்டி கட்டணம் ஏதும் இல்லை என்றாலும், அவை குறுகிய காலமாகக் கருதப்படுவதால் ஸ்ரீஜ சோதனையை திருத்தப்படுத்துகின்றன, மேலும் வட்டி வசூலிக்க கடன் ஆபத்து இல்லை. எஸ்பிபீஜ சோதனை முடிந்ததும், ஒப்பந்தத்தின் பணப்புழக்கங்களை சேகரிப்பதற்கும், குறுகிய காலத்தில் இயற்கையில் இருப்பதால், கடனளிக்கப்பட்ட செலவில் கருவியை அளவிடுவதற்கும் வணிக வணிக மாதிரியை நிர்வாகம் தேர்ந்தெடுத்தது. இவை நிதிக் கூறு இல்லாமல் குறுகிய கால நிலுவைகள் என்பதால், கடனளிக்கப்பட்ட செலவு சுமந்து செல்லும் மதிப்புக்கு சமமாக இருக்கும்.

நிதி சொத்துக்களுக்கான அடையாளம் காணும் அளவுகோல்கள் பூர்த்தி செய்யப்படும்போது காப்பீட்டு பெறத்தக்கவைகள் அடையாளம் காணப்படுகின்றன.

காப்பீட்டு பெறத்தக்கவைகளின் குறைபாட்டை மதிப்பீடு செய்தல்

ஈ.சி.எல் முறையின் அடிப்படையில் குறைபாடு ஏற்பாட்டை குழு மதிப்பீடு செய்தது. கீழே கொடுக்கப்பட்டுள்ள மூன்று பிரிவுகளின் கீழ் குறைபாடு ஏற்பாட்டின் பகுப்பாய்வு:

காப்பீடு - தயாரிப்பு வகைப்பாடு

ஒரு குறிப்பிட்ட நிச்சயமற்ற எதிர்கால நிகழ்வு (காப்பீடு செய்யப்பட்ட நிகழ்வு) பாலிசிதாரர்களை மோசமாக பாதித்தால், பாலிசிதாரர்களுக்கு இழப்பீடு வழங்க ஒப்புக்கொள்வதன் மூலம் குழு (காப்பீட்டாளர்) மற்றொரு தரப்பினரிடமிருந்து (பாலிசிதாரர்கள்) குறிப்பிடத்தக்க காப்பீட்டு அபாயத்தை ஏற்றுக்கொண்டால் காப்பீட்டு ஒப்பந்தங்கள் அந்த ஒப்பந்தங்களாகும். ஒரு பொதுவான வழிகாட்டியாக, காப்பீட்டு நிகழ்வு நிகழவில்லை எனில், செலுத்த வேண்டிய நன்மைகளுடன் செலுத்தப்பட்ட சலுகைகளை ஒப்பிடுவதன் மூலம், அது குறிப்பிடத்தக்க காப்பீட்டு அபாயத்தைக் கொண்டிருக்கிறது என்பதை குழு தீர்மானிக்கிறது. காப்பீட்டு ஒப்பந்தங்களும் நிதி அபாயத்தை மாற்றும்.

ஒரு ஒப்பந்தம் காப்பீட்டு ஒப்பந்தமாக வகைப்படுத்தப்பட்டவுடன், இந்த காலகட்டத்தில் காப்பீட்டு ஆபத்து கணிசமாகக் குறைந்துவிட்டாலும், அனைத்து உரிமைகளும் கடமைகளும் அணைக்கப்படாமலோ அல்லது காலாவதியாகிவிட்டாலோ தவிர, அதன் வாழ்நாள் முழுவதும் இது ஒரு காப்பீட்டு ஒப்பந்தமாகவே இருக்கும்.

மறுகாப்பீடு

மக்கள் காப்பீட்டு பி.எல்.சியின் வணிகத்தின் சாதாரண போக்கில் குழு காப்பீட்டு அபாயத்தை அளிக்கிறது. மறுகாப்பீட்டு சொத்துக்கள் மறுகாப்பீட்டு நிறுவனங்களின் நிலுவைகளை குறிக்கின்றன. மறுகாப்பீட்டாளர்களிடமிருந்து வசூலிக்கக்கூடிய தொகைகள் நிலுவையில் உள்ள உரிமைகோரல்கள் அல்லது மறுகாப்பீட்டாளரின் கொள்கைகளுடன் தொடர்புடைய தீர்வு கோரல்களுடன் பொருந்தக்கூடிய வகையில் மதிப்பிடப்படுகின்றன மற்றும் அவை தொடர்புடைய மறுகாப்பீட்டு ஒப்பந்தத்திற்கு இணங்க உள்ளன.

ஒவ்வொரு அறிக்கையில் தேதியிலும் அல்லது புகாரளிக்கும் ஆண்டின் போது குறைபாடு குறித்த அறிகுறி எழும்போது அடிக்கடி காப்பீட்டு சொத்துக்கள் மதிப்பாய்வு செய்யப்படுகின்றன. மறுகாப்பீட்டு சொத்தின் ஆரம்ப அங்கீகாரத்திற்குப் பிறகு நிகழ்ந்த ஒரு நிகழ்வின் விளைவாக புறநிலை சான்றுகள் இருக்கும்போது குறைபாடு ஏற்படுகிறது. இது ஒப்பந்தத்தின் விதிமுறைகளின் கீழ் நிலுவையில் உள்ள அனைத்துத் தொகைகளையும் குழு பெறாது, மேலும் அந்த நிகழ்வு நம்பத்தகுந்த அளவிடக்கூடிய தாக்கத்தை ஏற்படுத்துகிறது குழு மறுகாப்பீட்டாளரிடமிருந்து பெறும். குறைபாடு இழப்பு லாபம் அல்லது இழப்பு அறிக்கையில் பதிவு செய்யப்பட்டுள்ளது.

பாலிசிதாரர்களுக்கான கடமைகளிலிருந்து குழுவிலிருந்து விடுவிக்கப்பட்ட மறுகாப்பீட்டு ஏற்பாடுகள்.

மறுகாப்பீட்டு கடன்கள் மறுகாப்பீட்டு நிறுவனங்கள் காரணமாக நிலுவைகளை குறிக்கின்றன. செலுத்த வேண்டிய தொகைகள் தொடர்புடைய மறுகாப்பீட்டு ஒப்பந்தத்துடன் பொருந்தக்கூடிய வகையில் மதிப்பிடப்படுகின்றன.

பிரீமியங்கள் மற்றும் உரிமைகோரல்கள் ஒட்டுமொத்த மறுகாப்பீட்டிற்கான மொத்த அடிப்படையில் வழங்கப்படுகின்றன.

ஒப்பந்த உரிமைகள் அணைக்கப்படும்போது அல்லது காலாவதியாகும் போது அல்லது ஒப்பந்தம் வேறொரு தரப்பினருக்கு மாற்றப்படும்போது மறுகாப்பீட்டு சொத்துக்கள் அல்லது பொறுப்புகள் அடையாளம் காணப்படுகின்றன.

மறுகாப்பீட்டு பெறத்தக்கவைகள்

மறுகாப்பீட்டு பெறத்தக்கவைகள் பெறப்படும்போது அங்கீகரிக்கப்படுகின்றன மற்றும் பெறப்பட்ட அல்லது பெறத்தக்க கருத்தின் நியாயமான மதிப்பில் ஆரம்ப அங்கீகாரத்தின் அடிப்படையில் அளவிடப்படுகின்றன. நிகழ்வுகள் அல்லது சூழ்நிலைகள் சுமந்து செல்லும் தொகையை மீட்டெடுக்க முடியாது என்பதைக் குறிக்கும் போதெல்லாம், காப்பீட்டு பெறத்தக்கவளின் கமை மதிப்பு குறைபாட்டிற்காக மதிப்பாய்வு செய்யப்படுகிறது, இலாப அல்லது இழப்பு அறிக்கையில் குறைபாடு இழப்பு பதிவு செய்யப்படுகிறது.

காப்பீட்டு பெறத்தக்கவைகள்

பிரீமியம் பெறத்தக்கவைகள் பெறப்படும்போது அங்கீகரிக்கப்படுகின்றன மற்றும் பெறப்பட்ட அல்லது பெறத்தக்க பரிசீலிப்பின் நியாயமான மதிப்பில் ஆரம்ப அங்கீகாரத்தின் அடிப்படையில் அளவிடப்படுகின்றன. நிகழ்வுகள் அல்லது சூழ்நிலைகள் சுமந்து செல்லும் தொகையை மீட்டெடுக்க முடியாது என்று சுட்டிக்காட்டும் போதெல்லாம், காப்பீட்டு பெறத்தக்கவைகளின் சமை மதிப்பு குறைபாட்டிற்காக மதிப்பாய்வு செய்யப்படுகிறது, இலாப அல்லது இழப்பு அறிக்கையில் குறைபாடு இழப்பு பதிவு செய்யப்பட்டுள்ளது.

ஒத்திவைக்கப்பட்ட செலவுகள்

ஒத்திவைக்கப்பட்ட கையகப்படுத்தல் செலவுகள் (DAC)

கமிஷன், அண்டர்ரைட்டிங், மார்க்கெட்டிங் மற்றும் கொள்கை வெளியீட்டு செலவுகள் உள்ளிட்ட புதிய வணிகங்களைப் பெறுவதற்கான செலவுகள், அவை புதிய வணிகங்களின் உற்பத்தியுடன் நேரடியாக மாறுபடுகின்றன, அவை எதிர்கால பிரீமியங்களிலிருந்து இந்த செலவுகள் மீட்டெடுக்கும் அளவிற்கு ஒத்திவைக்கப்படுகின்றன. மற்ற அனைத்து கையகப்படுத்தல் செலவுகளும் ஏற்படும் போது ஒரு செலவாக அங்கீகரிக்கப்படுகின்றன. ஆரம்ப அங்கீகாரத்திற்குப் பிறகு, ஆயுள் அல்லாத காப்பீட்டிற்கான ஒத்திவைக்கப்பட்ட கையகப்படுத்தல் செலவுகள் (DAC) காலவரையறையில் கண்டுபிடிக்கப்படாத பிரீமியம் ரிசர்வ் (UPR) விலக்கு அளிக்கப்படுகிறது.

எதிர்பார்க்கப்படும் பயனுள்ள வாழ்க்கையில் ஏற்படும் மாற்றங்கள் அல்லது சொத்தில் பொதிந்துள்ள எதிர்கால பொருளாதார நன்மைகளின் நுகர்வு முறை ஆகியவை கடனளிப்பு காலத்தை மாற்றுவதன் மூலம் கணக்கிடப்படுகின்றன மற்றும் கணக்கியல் மதிப்பீட்டில் மாற்றமாக கருதப்படுகின்றன.

தொடர்புடைய ஒப்பந்தங்கள் காலாவதியாகும்போது அல்லது ரத்து செய்யப்படும்போது DAC அடையாளம் காணப்படுகிறது.

மறுகாப்பீட்டு கமிஷன்கள்

வெளியுத மறுகாப்பீட்டு ஒப்பந்தங்களில் பெறக்கூடிய கமிஷன்கள் செலுத்தப்பட வேண்டிய எதிர்பார்க்கப்படும் பிரீமியங்களின் காலவரையறையில் ஒரு நேர் கோடு அடிப்படையில் ஒத்திவைக்கப்படுகின்றன.

	நிறுவனம்		குழு	
	2020 ரூ.'000	2019 ரூ.'000	2020 ரூ.'000	2019 ரூ.'000
மார்க் 31 வரை				
மறுகாப்பீட்டு பெறத்தக்கவைகள்	-	-	518,059	481,559
காப்பீட்டு பெறத்தக்கவைகள்	-	-	676,874	403,836
மொத்தம்	-	-	1,194,933	885,395
நியாய மதிப்பு	-	-	1,194,933	885,395

27 - நதி சொத்துக்கள் - பிற முழு வருமானத்தின் மூலம் நியாயமான மதிப்பு

கணக்கு கொள்கை

ஆரம்ப அங்கீகாரத்தின் பின்னர், மூலோபாய நோக்கத்திற்காக நடத்தப்பட்ட அதன் சில பங்கு முதலீடுகளை மாற்றமுடியாமல் வகைப்படுத்த நிறுவனம் தேர்வு செய்கிறது, SLFRS 9 - "நதி கருவிகள்" இன் கீழ் ஈக்விடி வரையறையை பூர்த்தி செய்யும் போது FVOCI யில் ஈக்விடி கருவிகளாக அவை FVTPL இல் அல்ல. இத்தகைய வகைப்பாடு ஒரு கருவி மூலம் கருவி அடிப்படையில் தீர்மானிக்கப்படுகிறது.

இந்த ஈக்விடி கருவிகளின் ஆதாயங்கள் மற்றும் இழப்புகள் ஒருபோதும் லாபம் அல்லது இழப்புக்கு மறுசுழற்சி செய்யப்படுவதில்லை, மாறாக அடையாளம் காணப்படாத நேரத்தில் தக்க வருவாய்க்கு நேரடியாக மாற்றப்படும். பணம் செலுத்துவதற்கான உரிமை நிறுவப்பட்டதும் ஈவுத்தொகை மற்ற இயக்க வருமானமாக லாபம் அல்லது இழப்பில் அங்கீகரிக்கப்படுகிறது. FVOCI இல் உள்ள ஈக்விடி கருவிகள் குறைபாடு மதிப்பீட்டிற்கு உட்பட்டவை அல்ல.

"நியாயமான மதிப்பு இருப்பு" இல் OCI மூலம் ஈக்விடியில் மதிப்பிடப்படாத ஆதாயங்கள் மற்றும் இழப்புகள் அங்கீகரிக்கப்பட்டன. இந்த நதி முதலீடுகள் அகற்றப்பட்டபோது, நியாயமான மதிப்பு இருப்பில் முன்னர் அங்கீகரிக்கப்பட்ட ஒட்டுமொத்த ஆதாயம் அல்லது இழப்பு தக்க வருவாய்க்கு மாற்றப்படும். நிதிச் சொத்துக்களை வைத்திருக்கும் போது ஈவுத்தொகை ஈட்டியது - பணம் பெறுவதற்கான உரிமை நிறுவப்பட்டபோது வருமான அறிக்கையில் FVOCI "இயக்க வருமானம்" என அங்கீகரிக்கப்பட்டது.

மார்க் 31 வரை	குறிப்பு	பக்க எண்.	நிறுவனம்		குழு	
			2020 ரூ. '000	2019 ரூ. '000	2020 ரூ. '000	2019 ரூ. '000
சம்பங்கு பாதுகாப்பு	27.1	213	324,381	125,651	324,381	125,651
திறைசேரி பில்கள்			-	-	1,131,321	-
மொத்தம்			324,381	125,651	1,455,702	125,651
நியாய மதிப்பு			324,381	125,651	1,455,702	125,651

27.1 பங்கு பத்திரங்கள் - நிறுவனம் மற்றும் குழு

மார்க் 31 வரை	குறிப்பு	பக்க எண்.	2020			2019		
			எண்ணிக்கை பங்குகள்	செலவு முதலீடு ரூ. '000	சந்தை மதிப்பு ரூ. '000	எண்ணிக்கை பங்குகள்	செலவு முதலீடு ரூ. '000	சந்தை மதிப்பு ரூ. '000
மேற்கோள் முதலீடுகள்								
பீப்பிள்ஸ் மெர்ச்சண்ட் டி.பைனான்ஸ்								
பி.எல்.சி.	30.1	217	25,014,002	237,633	217,622	-	-	-
சனச அபிவிருத்தி வங்கி பி.எல்.சி.			2,271,260	213,853	106,749	2,094,012	203,382	125,641
				451,486	324,371		203,382	125,641
குறிப்பிடப்படாத முதலீடுகள்								
கடன் தகவல் பணியகம் இலங்கை								
	27.2	213	100	10	10	100	10	10
சி.டி டி.பைனான்ஸ் கார்ப்பரேஷன்								
லிமிடெட்	27.3	213	50,000,000	50,000	-	50,000,000	50,000	-
மொத்தம்				501,496	324,381		253,392	125,651

27.2 நிலை 3 வரிசைக்கு கீழ் குறிப்பிடப்படாத ஈக்விட்டி பத்திரங்களுக்கான நியாயமான மதிப்பு அளவீட்டின் நல்லணக்கம்

மார்க் 31 வரை	நிறுவனம்		குழு	
	2020 ரூ. '000	2019 ரூ. '000	2020 ரூ. '000	2019 ரூ. '000
ஏப்ரல் 1 வரை இருப்பு	10	10	10	10
OCI இல் மறுமதிப்பீடு அங்கீகரிக்கப்பட்டுள்ளது	-	-	-	-
மார்க் 31 வரை இருப்பு	10	10	10	10

27.3 சி.டி டி.பைனான்ஸ் கார்ப்பரேஷன் லிமிடெட்

மார்க் 31 வரை	நிறுவனம்		குழு	
	2020 ரூ. '000	2019 ரூ. '000	2020 ரூ. '000	2019 ரூ. '000
சி.டி டி.பைனான்ஸ் கார்ப்பரேஷன் லிமிடெட் முதலீடு	50,000	50,000	50,000	50,000
குறைவு: குறைபாடு ஏற்பாடு	50,000	50,000	50,000	50,000
மார்க் 31 வரை இருப்பு	-	-	-	-

28 - கடன் கருவிகள் - கடனளிக்கப்பட்ட செலவு

கணக்கு கொள்கை

SLFRS 9 இன் படி - "நதி முதலீடுகள்" பின்வரும் இரண்டு நிபந்தனைகளையும் பூர்த்திசெய்து, FVTPL யில் நியமிக்கப்படாவிட்டால், அது கடன் செலவில் அளவிடப்படுகிறது:

- ஒப்பந்தப் பணப்புழக்கங்களைச் சேகரிக்க சொத்துக்களை வைத்திருப்பதே இதன் நோக்கம் ஒரு வணிக மாதிரியில் உள்ளது; மற்றும்
- நிதிச் சொத்தின் ஒப்பந்த விதிமுறைகள் குறிப்பிட்ட தேதிகளில் பணப்புழக்கங்களுக்கு வழிவகுக்கும், அவை அசல் மற்றும் வட்டி நிலுவைத் தொகையை மட்டுமே செலுத்துகின்றன.

ஆரம்ப அளவீட்டிற்குப் பிறகு, இவை பின்னர் கடனளிக்கப்பட்ட செலவில் அளவிடப்படுகின்றன EIR பயன்படுத்தி மொத்த சுமந்து செல்லும் தொகை, குறைபாட்டிற்கான குறைந்த ஏற்பாடு EIR, இன் ஒருங்கிணைந்த பகுதியாக இருக்கும் கையகப்படுத்தல் மற்றும் கட்டணங்கள் மற்றும் செலவுகள் மீதான எந்தவொரு தள்ளுபடி அல்லது பிரீமியத்தையும் கணக்கில் எடுத்துக்கொள்வதன் மூலம் கடன் செலவு கணக்கிடப்படுகிறது. கடன்தொகை "வட்டி வருமானத்தில்" சேர்க்கப்பட்டுள்ளது, அதே நேரத்தில் குறைபாட்டால் ஏற்படும் இழப்புகள் வருமான அறிக்கையில் "கடன்கள் மற்றும் பிற இழப்புகளுக்கான குறைபாடு கட்டணங்கள்" இல் அங்கீகரிக்கப்படுகின்றன.

மார்க் 31 வரை	நிறுவனம்		குழு	
	2020 ரூ.'000	2019 ரூ.'000	2020 ரூ.'000	2019 ரூ.'000
திறைசேரி பில்கள்	4,106,963	7,976,782	4,106,963	9,066,102
திறைசேரி பத்திரங்கள்	-	25,843	-	25,843
குறிப்பிடப்படாத விருப்பத்தேர்வுகள்	-	-	706,476	-
மொத்தம்	4,106,963	8,002,625	4,813,439	9,091,945
நியாய மதிப்பு	4,114,978	8,007,001	4,821,454	8,007,001

29 - துணை நிறுவனங்களில் முதலீடுகள்

கணக்கு கொள்கை

நிறுவனத்தின் நிதிநிலை அறிக்கையில் லாபம் அல்லது இழப்பு அறிக்கைக்கு விதிக்கப்படும் எந்தவொரு குறைபாடு இழப்புகளின் நிகரமும் துணை நிறுவனங்களில் முதலீடுகள் கூறப்படுகின்றன, இது இலங்கை கணக்கியல் தரநிலை - LKAS 27 க்கு இணங்க "ஒருங்கிணைந்த மற்றும் தனி நிதி அறிக்கைகள்".

துணை நிறுவனங்கள் குழு/நிறுவனத்தால் கட்டுப்படுத்தப்படும் நிறுவனங்கள். நிறுவனத்திற்கு கட்டுப்பாடு மாற்றப்பட்ட தேதியிலிருந்து துணை நிறுவனங்கள் ஒருங்கிணைக்கப்படுகின்றன, மேலும் அத்தகைய கட்டுப்பாடு நிறுத்தப்படும் தேதி வரை தொடர்ந்து ஒருங்கிணைக்கப்படுகின்றன. முதலீட்டாளருடனான ஈடுபாட்டிலிருந்து மாறுபடும் வருவாயை வெளிப்படுத்தும்போது, அல்லது சரியானதாக இருக்கும்போது, முதலீட்டாளரைக் கட்டுப்படுத்த நிறுவனம் கருதப்படுகிறது, மேலும் முதலீட்டாளரின் மீதான அதன் சக்தியின் மூலம் அந்த வருமானத்தை பாதிக்கும் திறனைக் கொண்டுள்ளது.

ஒருங்கிணைந்த நிதிநிலை அறிக்கைகள் தயாரிப்பதில் உள்-குழு நிலுவைகள் மற்றும் பரிவர்த்தனைகள், வருமானம், செலவுகள் மற்றும் உள்-குழு பரிவர்த்தனைகளிலிருந்து எழும் ஏதேனும் பெறப்படாத ஆதாயங்கள் ஆகியவை முழுமையாக நீக்கப்படும்.

கட்டுப்படுத்தாத ஆர்வங்கள் நிறுவனம் நேரடியாகவோ அல்லது மறைமுகமாகவோ சொந்தமில்லாத துணை நிறுவனங்களின் லாபம் அல்லது இழப்பு மற்றும் நிகர சொத்துக்களின் பகுதியைக் குறிக்கிறது.

கட்டுப்படுத்தாத ஆர்வங்கள் தனித்தனியாக இலாபம் அல்லது இழப்பு அறிக்கையில் மற்றும் நிதிநிலை அறிக்கையின் ஒருங்கிணைந்த அறிக்கையில் சமமாக வழங்கப்படுகின்றன, ஆனால் பெற்றோர் பங்குதாரர்களின் பங்குகளிலிருந்து தனித்தனியாக வழங்கப்படுகின்றன. கட்டுப்படுத்தாத நலன்களுக்கு பொருந்தக்கூடிய எந்தவொரு இழப்பும், பற்றாக்குறை சமநிலையை விளைவித்தாலும், கட்டுப்படுத்தாத வட்டியின் நலன்களுக்கு எதிராக ஒதுக்கப்படும். கட்டுப்படுத்தாத ஆர்வங்களின் கையகப்படுத்துதல் பெற்றோர் நிறுவன நீட்டிப்பு முறையைப் பயன்படுத்துவதற்கு கணக்கிடப்படுகிறது, இதன்மூலம் பெறப்பட்ட நிகர சொத்துக்களின் பங்கின் நியாயமான மதிப்புக்கும் மதிப்பிற்கும் உள்ள வேறுபாடு சமயங்கு என அங்கீகரிக்கப்படுகிறது.

நிறுவனத்தின் அனைத்து துணை நிறுவனங்களும் பங்களாதேஷில் இணைக்கப்பட்டுள்ள லங்கா அலையன்ஸ் டி.பை.என்.எல் லிமிடெட் தவிர இலங்கையில் இணைக்கப்பட்டுள்ளன. முதன்மை நடவடிக்கைகள் கொண்ட துணை நிறுவனங்களின் பட்டியல் குறிப்பு 1.2 இல் கொடுக்கப்பட்டுள்ளது.

மார்ச் 31 வரை	2020			2019		
	வைத்திருத்தல் %	செலவு ரூ.'000	இயக்குநர்கள்/ சந்தை மதிப்பீடு ரூ.'000	வைத்திருத்தல் %	செலவு ரூ.'000	இயக்குநர்கள்/ சந்தை மதிப்பீடு ரூ.'000
நிறுவனம்						
பீப்பிள்ஸ் லீசிங் டி.பி.ஐ. மேனேஜ்மென்ட் லிமிடெட்	100.00	175,000	291,323	100.00	175,000	300,728
பீப்பிள்ஸ் லீசிங் புரபர்டி டெவலப்மென்ட் லிமிடெட்	100.00	550,000	982,118	100.00	550,000	991,679
பீப்பிள்ஸ் லீசிங் ஹேவ்லாக் பிராபர்டிஸ் லிமிடெட்	100.00	600,000	545,806	100.00	600,000	492,817
பீப்பிள்ஸ் மைக்ரோ-காமர்ஸ் லிமிடெட்.	100.00	150,000	235,446	100.00	150,000	212,983
பீப்பிள்ஸ் இன்ஷூரன்ஸ் பி.எல்.சி.	75.00	600,000	2,955,000	75.00	600,000	2,955,000
லங்கன் அலையன்ஸ் டி.பி.என்.ஐ. லிமிடெட்	51.00	1,138,788	1,336,346	51.00	1,138,788	1,213,996
மொத்தம்		3,213,788	6,346,039		3,213,788	6,167,203

பீப்பிள்ஸ் இன்ஷூரன்ஸ் பி.எல்.சி தவிர கொழும்பு பங்குச் சந்தையில் துணை நிறுவனங்கள் மேற்கோள் காட்டப்படவில்லை. துணை நிறுவனங்களில் முதலீடு செய்வதற்கான இயக்குநர்களின் மதிப்பீடு நிகர சொத்து அடிப்படையில் மேற்கொள்ளப்பட்டுள்ளது. மக்கள் காப்பீட்டு பி.எல்.சி சந்தை மதிப்பு அடிப்படையில் மதிப்பிடப்பட்டுள்ளது.

பின்வரும் அட்டவணை நிறுவனத்தின் துணை நிறுவனத்துடன் தொடர்புடையது, இது பொருள் கட்டுப்படுத்தாத வட்டியைக் (NCI). கொண்டுள்ளது.

மார்ச் 31 ஆம் திகதியுடன் முடிவடைந்த ஆண்டிற்கு	2020			2019		
	பீப்பிள்ஸ் இன்ஷூரன்ஸ் பி.எல்.சி.	லங்கா அலையன்ஸ் லிமிடெட்	மொத்தம்	பீப்பிள்ஸ் இன்ஷூரன்ஸ் பி.எல்.சி.	லங்கா அலையன்ஸ் லிமிடெட்	மொத்தம்
கட்டுப்படுத்தாத வட்டி (NCI) சதவீதம் (%)	25	49		25	49	
	ரூ.'000	ரூ.'000	ரூ.'000	ரூ.'000	ரூ.'000	ரூ.'000
நிகர இயக்க வருமானம்	6,227,937	339,360	6,567,297	5,609,003	278,774	5,887,777
குறைவாக: இயக்க செலவுகள்	5,174,313	184,165	5,358,478	4,803,207	190,662	4,993,869
வருமான வரிக்கு முன் லாபம்	1,053,624	155,195	1,208,819	805,796	88,112	893,908
குறைவு: வருமான வரி செலவு	304,876	71,707	376,583	148,287	20,125	168,412
வரிக்குப் பிறகு லாபம்	748,748	83,488	832,236	657,509	67,987	725,496
இலாபம் ஒதுக்கப்பட்டுள்ளது கட்டுப்படுத்தாத வட்டி (NCI)	187,186	40,909	228,095	164,376	33,314	197,690

**நதி அறிக்கை
மீதான குறிப்புகள்**

இந்த அறிக்கை பற்றி
பீப்பிள்ஸ் லீசிங் பற்றி
சிறப்பம்சங்கள்
செய்திகள்
வியாபார மாதிரி
மேலாண்மை கலந்துரையாடல் மற்றும் பகுப்பாய்வு
பணிக்கூற்று
நதி அறிக்கைகள் >>
துணை அறிக்கைகள்

மார்ச் 31 வரை

	2020			2019		
	பீப்பிள்ஸ் இன்ஷுரன்ஸ் பி.எல்.சி.	லங்கா அலயன்ஸ் லிமிடெட்	மொத்தம்	பீப்பிள்ஸ் இன்ஷுரன்ஸ் பி.எல்.சி.	லங்கா அலயன்ஸ் லிமிடெட்	மொத்தம்
ரொக்கம் மற்றும் ரொக்க சமமானவை	350,478	43,773	394,251	946,851	23,759	970,610
வங்கிகள் மற்றும் நிதி நிறுவனங்களுடன் சமநிலை	3,162,759	702,633	3,865,392	3,269,112	1,084,919	4,354,031
கடன்கள் மற்றும் பெறத்தக்கவைகள் - கடனளிக்கப்பட்ட செலவு	2,728,813	2,732,523	5,461,336	2,282,413	2,572,618	4,855,031
காப்பீடு மற்றும் மறுகாப்பீட்டு பெறத்தக்கவைகள்	1,840,239	-	1,840,239	1,491,238	-	1,491,238
நிதி சொத்துக்கள் - நியாயமான மதிப்பு மற்றவை விரிவான வருமானம்	1,131,321	-	1,131,321	1,089,320	-	1,089,320
கடன் கருவிகள் - கடனளிக்கப்பட்ட செலவு	-	666,840	666,840	-	-	-
சொத்து, பொறி மற்றும் உபகரணங்கள் மற்றும் அருவ சொத்துகளை	224,164	184,843	409,007	83,660	28,335	111,995
பிற சொத்துக்கள்	661,596	153,468	815,064	462,525	106,558	569,083
மொத்த சொத்துக்கள்	10,099,370	4,484,080	14,583,450	9,625,119	3,816,189	13,441,308
வங்கிகள் காரணமாக	359,447	-	359,447	611,013	343,629	954,642
வாடிக்கையாளர்கள் காரணமாக	-	1,487,573	1,487,573	-	1,014,310	1,014,310
பிற நிதிக் கடன்கள்	714,002	284,807	998,809	617,231	77,866	695,097
பிற பொறுப்புகள்	242,858	91,413	334,271	156,933	-	156,933
காப்பீட்டு பொறுப்புகள் மற்றும் மறுகாப்பீடு செலுத்த வேண்டியது	5,132,753	-	5,132,753	4,944,373	-	4,944,373
மொத்த பொறுப்புகள்	6,449,060	1,863,793	8,312,853	6,329,550	1,435,805	7,765,355
நிகர சொத்து மதிப்பு	3,650,310	2,620,287	6,270,597	3,295,569	2,380,384	5,675,953
கட்டுப்படுத்தாத அளவை எடுத்துச் செல்கிறது வட்டி (NCI)	912,578	1,283,941	2,196,518	823,892	1,166,389	1,990,281
இயக்க நடவடிக்கைகளிலிருந்து பணம் பாய்கிறது	249,203	55,222	304,425	309,713	(1,417,299)	(1,107,586)
முதலீட்டு நடவடிக்கைகளிலிருந்து பணம் பாய்கிறது	197,202	(1,912)	195,290	(426,258)	(20,243)	(446,501)
நிதி நடவடிக்கைகளில் இருந்து பணம் பாய்கிறது	53,078	85,248	138,326	(21,023)	1,012,138	991,115
ரொக்கம் மற்றும் ரொக்க சமமானவற்றில் நிகர அதிகரிப்பு	499,483	138,558	638,041	(137,568)	(425,404)	(562,972)

30 - கூட்டாளராக முதலீடு

கணக்கு கொள்கை

கூட்டாளரின் முதலீடு நிறுவனத்தின் நிதிநிலை அறிக்கைகளிலும், ஒருங்கிணைந்த நிதிநிலை அறிக்கைகளில் பங்கு முறையின் கீழும் கணக்கிடப்படுகிறது.

ஈக்விட்டி முறையின் கீழ், துணை நிறுவனங்களுக்கான முதலீடு ஆரம்பத்தில் செலவில் கணக்கிடப்படுகிறது மற்றும் அசோசியேட்டின் நிகர சொத்துக்களின் நிறுவனத்தின் பங்கில் கையகப்படுத்துதலுக்குப் பிந்தைய மாற்றங்களுக்காக சுமந்து செல்லும் தொகை சரிசெய்யப்படுகிறது. இது நிறுவனத்தின் நிகர முதலீட்டில் எந்தவொரு குறைபாடும் குறைவாக இருக்கும்.

அசோசியேட்டின் என்பது நிறுவனம் குறிப்பிடத்தக்க செல்வாக்கைக் கொண்ட ஒரு நிறுவனம், ஆனால் நிதி மற்றும் இயக்கக் கொள்கைகள் மீது எந்த கட்டுப்பாடும் இல்லை. மற்றொரு நிறுவனத்தின் வாக்களிக்கும் சக்தியில் 20% அல்லது அதற்கு மேற்பட்டவற்றை நிறுவனம் வைத்திருக்கும் போது குறிப்பிடத்தக்க செல்வாக்கு இருப்பதாக கருதப்படுகிறது.

அசோசியேட்டில் முதலீடு என்பது பங்கு முறையைப் பயன்படுத்துவதற்காக கணக்கிடப்படுகிறது மற்றும் இலங்கை கணக்கியல் தரநிலை - LKAS 28 - "அசோசியேட்டில் மற்றும் கூட்டு நிறுவனங்களில் முதலீடு" ஆகியவற்றின் அடிப்படையில் ஆரம்பத்தில் செலவில் அங்கீகரிக்கப்பட்டுள்ளது. ஒரு கூட்டாளருடன் தொடர்புடைய நல்லெண்ணம் முதலீட்டைச் சுமந்து செல்லும் தொகையில் சேர்க்கப்பட்டுள்ளது. மேலும் அது மன்னிப்புக் கோரப்படவில்லை, ஆனால் குறைபாடு சோதனைக்கு உட்படுத்தப்படுகிறது. நிறுவனத்தின் முதலீடுகளில் கையகப்படுத்துதலில் அடையாளம் காணப்பட்ட நல்லெண்ணம், திரட்டப்பட்ட எந்தவொரு குறைபாடு இழப்புகளின் நிகரமும் அடங்கும்.

ஒருங்கிணைந்த நிதிநிலை அறிக்கையில் அசோசியேட்டின் வருமானம் மற்றும் செலவுகள் மற்றும் பங்கு இயக்கங்களின் நிறுவனத்தின் பங்கு ஆகியவை அடங்கும், கணக்கியல் கொள்கைகளை குழுவின் கொள்கைகளுடன் சீரமைக்க மாற்றங்கள் செய்யப்பட்ட பின்னர், குறிப்பிடத்தக்க செல்வாக்கு திறம்பட நிறுத்தப்படும் திகதி வரை குறிப்பிடத்தக்க செல்வாக்கு திறம்பட நிறுத்தப்படும் திகதி வரையாகும்.

நிறுவனத்தின் இழப்புகளின் பங்கு கூட்டாளர் மீதான அதன் வட்டியை மீறும் போது, அந்த வட்டியின் கமையும் அளவு குறைக்கப்படுவதோடு, நிறுவனத்திற்கு ஒரு கடமை உள்ளது அல்லது அசோசியேட் சார்பாக பணம் செலுத்தியது தவிர, மேலும் இழப்புகளை அங்கீகரிப்பது நிறுத்தப்படும். கூட்டாளர் பின்னர் இலாபங்களைப் புகாரளித்தால், நிறுவனம் அந்த இலாபங்களில் அதன் பங்கை அங்கீகரிப்பதைத் தொடங்குகிறது, அதன் இலாபத்தின் பங்கு அங்கீகரிக்கப்படாத இழப்புகளின் பங்கிற்கு சமமான பின்னரே.

நிறுவனத்துக்கும் அசோசியேட்டிற்கும் இடையிலான பரிவர்த்தனைகளின் விளைவாக ஏற்படும் லாபம் மற்றும் இழப்புகள் கூட்டாளியின் ஆர்வத்தின் அளவிற்கு அகற்றப்படுகின்றன. இலங்கை கணக்கியல் தரநிலை SLFRS 9 – “நிதி கருவிகள்” க்கு இணங்க ஒரு கூட்டாளர் மீது குறிப்பிடத்தக்க செல்வாக்கைக் கொண்டிருப்பதை நிறுத்தி, முதலீட்டு செலவைக் கணக்கிடுகின்ற நாளிலிருந்து பங்கு முறையைப் பயன்படுத்துவதை நிறுவனம் நிறுத்துகிறது.

30.1 அசோசியேட் (துணை நிறுவன) விவரங்கள்

மார்ச் 31 வரை	வைத்திருத்தல்		நிறுவனம்		குழு	
	2020 %	2019 %	2020 Rs. '000	2019 ரூ. '000	2020 ரூ. '000	2019 ரூ. '000
மேற்கோள் #க்விட்டி பத்திரங்கள்						
பீப்பிள்ஸ் மெர்ச்சண்ட் டி.பைனான்ஸ் பி.எல்.சி. (25,014,002 சாதாரண பங்குகள்)						
		37.06	-	237,633	-	237,633
மொத்தம்						
			-	237,633	-	237,633

மார்ச் 31 வரை	நிறுவனம்		குழு	
	2020 ரூ. '000	2019 ரூ. '000	2020 ரூ. '000	2019 ரூ. '000
சுருக்கமான நிதித் தகவல்களின் நல்லிணக்கம்				
முதலீட்டு செலவு				
	237,633	586,427	237,633	586,427
குழுவிற்கு பொருந்தும் இழப்பின் பங்கு				
ஏப்ரல் 1 வரை (இழப்பு) பங்கு				
	-	-	-	(162,988)
ஆண்டில் அங்கீகரிக்கப்பட்ட மொத்த பங்கு				
ஒரு கூட்டாளியின் லாபம்/(இழப்பு) பங்கு (வரி நிகர)				
	-	-	-	(33,234)
லாபம் அல்லது இழப்பு அறிக்கையில் அங்கீகரிக்கப்பட்ட ஆண்டிற்கான குறைபாடு				
	-	(348,794)	-	(152,572)
நிதி சொத்துக்களுக்கு மாற்றப்பட்டது - பிற முழு வருமானத்தின் மூலம் நியாயமான மதிப்பு				
	(237,633)	-	(237,633)	-
மொத்தம்				
	-	237,633	-	237,633

பீப்பிள்ஸ் மெர்ச்சண்ட் டி.பைனான்ஸ் பி.எல்.சி.

பீப்பிள்ஸ் மெர்ச்சண்ட் டி.பைனான்ஸ் பி.எல்.சி இன் “சாதாரண பங்குகளின் தனியார் வேலைவாய்ப்பு” மற்றும் “சாதாரண பங்குகளின் சரியான பிரச்சினை” தொடர்பான தீர்மானங்கள் நிறுவனத்தின் பங்குதாரர்களால் முறையாக அங்கீகரிக்கப்பட்டு நிறைவேற்றப்பட்டன. 27 மார்ச் 2019, கூறப்பட்ட தனியார் வேலைவாய்ப்பு மற்றும் உரிமைகள் பிரச்சினையைத் தொடர்ந்து, மக்கள் குத்தகை மற்றும் நிதி பி.எல்.சியின் பங்கு 11.86% ஆகக் குறைக்கப்படுகிறது. அதன்படி அசோசியேட்டின் நிலை நிதி முதலீடுகளாக மாற்றப்பட்டது - ஏப்ரல் 2019 க்குப் பிறகு பி.எல்.சியின் விரிவான வருமானம் (FVOCI) மூலம் நியாயமான மதிப்பு.

பீப்பிள்ஸ் மெர்ச்சண்ட் டி.பைனான்ஸ் பி.எல்.சி. இன் குறைபாட்டு நட்டம்

2018/19 ஆம் ஆண்டில், நிறுவனம் ரூ. 348,793,939 பீப்பிள்ஸ் மெர்ச்சண்ட் டி.பைனான்ஸ் பி.எல்.சியில் அதன் முதலீடு தொடர்பான மதிப்பிடப்பட்ட மீட்டெடுக்கப்பட்ட தொகையை மீறிய அதன் மதிப்பின் அடிப்படையில், மீட்டெடுக்கக்கூடிய தொகை அதன் நியாயமான மதிப்பை விட அதிகமாக இருப்பது, அகற்றுவதற்கான குறைந்த செலவு மற்றும் பயன்பாட்டில் உள்ள மதிப்பு, இந்த சூழலில், வருங்கால முதலீட்டாளருடன் ஒப்புக் கொள்ளப்பட்டபடி, ஒரு பங்கின் கொள்முதல் கருத்தின் அடிப்படையில் கூறப்பட்ட முதலீட்டின் நியாயமான மதிப்பு பெறப்பட்டது என்பதை சுட்டிக்காட்ட வேண்டும்.

30.2 துணை நிறுவனங்களின் சுருக்கமான நிதித் தகவல்

ஒருங்கிணைந்த நிதிநிலை அறிக்கைகளில் அங்கீகரிக்கப்பட்ட கூட்டாளியின் ஆர்வத்தின் அளவை எடுத்துச் செல்வதற்கான சுருக்கமான நிதித் தகவல் பின்வருமாறு:

		பீப்பிள்ஸ் மேர்சண்ட் டெவலப்மெண்ட் பி.எல்.சி - (2019 - 37.06%)	
		2020 Rs. '000	2019 Rs. '000
மார்ச் 31 ஆம் திகதியின் முடிவடைந்த ஆண்டிற்கு			
உரிமையாளர் வட்டி			
நிகர இயக்க வருமானம்			191,294
குறைவாக: இயக்க செலவுகள்			280,976
வரிக்கு முன் இழப்பு			(89,682)
குறைவு: வருமான வரி செலவு			-
வரிக்குப் பிறகு இழப்பு			(89,682)
லாபம் அல்லது இழப்பு அறிக்கையில் அங்கீகரிக்கப்பட்ட ஈக்விட்டி கணக்கியல் முதலீட்டாளரின் முடிவுகளின் பங்கு			(33,234)

		People's Merchant Finance PLC - (2019 - 37.06%)	
		2020 Rs. '000	2019 Rs. '000
மார்ச் 31 வரை			
உரிமையாளர் வட்டி			
மொத்த சொத்துக்கள்		-	2,901,471
மொத்த பொறுப்புகள்		-	2,750,028
நிகர சொத்துக்கள்		-	151,443
நிகர சொத்துக்களின் குழுவின் பங்கு		-	56,120

31 — முதலீட்டு சொத்து

கணக்கு கொள்கை

முதலீட்டுச் சொத்து என்பது வாடகை வருமானத்தை ஈட்டுவதற்காக அல்லது மூலதன பாராட்டுக்காக அல்லது இரண்டிற்கும் வைத்திருக்கும் சொத்து, ஆனால் சாதாரண வணிகப் போக்கில் விற்பனைக்கு அல்ல, பொருட்கள் அல்லது சேவைகளின் உற்பத்தி அல்லது விநியோகத்தில் அல்லது நிர்வாக நோக்கங்களுக்காக அல்ல.

முதலீட்டு பண்புகள் ஆரம்பத்தில் செலவில் அங்கீகரிக்கப்படுகின்றன. ஆரம்ப அங்கீகாரத்திற்குப் பிறகு, முதலீட்டு பண்புகள் நியாயமான மதிப்புகளில் கூறப்படுகின்றன, அவை நிதி நிலை தேதி அறிக்கையில் சந்தை நிலைமைகளை பிரதிபலிக்கின்றன. நியாயமான மதிப்பில் ஏற்படும் மாற்றங்களால் ஏற்படும் ஆதாயங்கள் அல்லது இழப்புகள் அவை எழும் ஆண்டில் லாபம் அல்லது இழப்பு அறிக்கையில் சேர்க்கப்பட்டுள்ளன.

குழு நிறுவனங்கள் ஒரு துணை நிறுவனத்தின் முதலீட்டுச் சொத்தில் கணிசமான பகுதியை ஆக்கிரமித்துள்ள நிலையில், அத்தகைய முதலீட்டு பண்புகள் ஒருங்கிணைந்த நிதிநிலை அறிக்கைகளில் சொத்து, ஆலை மற்றும் உபகரணங்களாகக் கருதப்படுகின்றன, மேலும் இலங்கை கணக்கியல் தரநிலை - LKAS 1 - "சொத்து, பொறி மற்றும் உபகரணங்கள்".

மீள்வகைப்படுத்தல்

முதலீட்டு சொத்துக்கள் அப்புறப்படுத்தப்பட்டபோது அல்லது முதலீட்டுச் சொத்து நிரந்தரமாக பயன்பாட்டிலிருந்து திரும்பப் பெறப்படும்போது, எதிர்கால பொருளாதார நன்மை எதுவும் அகற்றப்படுவதில்லை என எதிர்பார்க்கப்படுகிறது. ஒரு முதலீட்டு சொத்தின் ஓய்வூதியம் அல்லது அகற்றல் ஆகியவற்றின் மூலம் ஏதேனும் ஆதாயங்கள் அல்லது இழப்புகள் ஓய்வூதியம் அல்லது அகற்றல் ஆண்டில் லாபம் அல்லது இழப்பு அறிக்கையில் அங்கீகரிக்கப்படுகின்றன.

முதலீட்டு சொத்துக்கு/சொத்திலிருந்து தொடர்சீயான மாற்றங்கள்

பயன்பாட்டில் மாற்றம் இருக்கும்போது, உரிமையாளர் ஆக்கிரமிப்பின் முடிவு, மற்றொரு தரப்பினருக்கு ஒரு இயக்க குத்தகையைத் தொடங்குவது அல்லது கட்டுமானம் அல்லது மேம்பாடு நிறைவடைதல் ஆகியவற்றுக்கு சான்றுகள் எப்போது, எப்போது, முதலீட்டுச் சொத்துக்களுக்கு இடமாற்றங்கள் செய்யப்படுகின்றன.

முதலீட்டுச் சொத்திலிருந்து இடமாற்றங்கள் செய்யப்படுகின்றன, எப்போது, பயன்பாட்டில் மாற்றம் ஏற்பட்டால், உரிமையாளர் ஆக்கிரமிப்பைத் தொடங்குவது அல்லது விற்பனையை நோக்கிய வளர்ச்சியைத் தொடங்குவது என்பதற்கு சான்றுகள்.

முதலீட்டுச் சொத்திலிருந்து உரிமையாளர் ஆக்கிரமித்த சொத்து அல்லது சரக்குகளுக்கு மாற்று வதற்கு, அடுத்தடுத்த கணக்கியலுக்கான சொத்தின் கருதப்படும் பயன்பாடு பயன்பாட்டின் மாற்றத்தின் தேதியில் அதன் நியாயமான மதிப்பாகும். உரிமையாளர் ஆக்கிரமித்த சொத்தாக நிறுவனத்தால் ஆக்கிரமிக்கப்பட்ட சொத்து ஒரு முதலீட்டுச் சொத்தாக மாறினால், நிறுவனம், சொத்து, ஆலை மற்றும் உபகரணங்களின் கீழ் கூறப்பட்ட கொள்கைக்கு ஏற்ப பயன்பாட்டில் மாற்றம் தேதி வரை அத்தகைய சொத்துக்களைக் கணக்கிடுகிறது.

சரக்குகளிலிருந்து முதலீட்டுச் சொத்துக்கு மாற்று வதற்கு, அந்த தேதியில் உள்ள சொத்தின் நியாயமான மதிப்புக்கும் அதன் முந்தைய கமக்கும் தொகைக்கும் இடையிலான வேறுபாடு லாபம் அல்லது இழப்பு அறிக்கையில் அங்கீகரிக்கப்பட்டுள்ளது. நிறுவனம் ஒரு சுய-கட்டமைக்கப்பட்ட முதலீட்டு சொத்தின் கட்டுமானம் அல்லது வளர்ச்சியை முடிக்கும்போது, அந்த தேதியில் உள்ள சொத்தின் நியாயமான மதிப்புக்கும் அதன் முந்தைய கமக்கும் தொகைக்கும் இடையிலான வேறுபாடு இலாப அல்லது இழப்பு அறிக்கையில் அங்கீகரிக்கப்படுகிறது.

முதலீட்டு சொத்தின் நியாயமான மதிப்பு

குழு மற்றும் நிறுவனத்தின் முதலீட்டு சொத்து நியாயமான மதிப்பில் பிரதிபலிக்கிறது. ஒத்த சொத்துக்களின் தற்போதைய சந்தை விலைகள் கிடைக்கும்போது, இந்த சொத்துகளின் நியாயமான மதிப்புகளை மதிப்பிடுவதில் இத்தகைய சான்றுகள் கருதப்படுகின்றன. அத்தகைய தகவல்கள் இல்லாத நிலையில், குழுவும் நிறுவனமும் ஒரு நியாயமான நியாயமான மதிப்பு மதிப்பீடுகளுக்குள் தீர்மானிக்கிறது, நியாயமான மதிப்புகள் எனக் கூறக்கூடிய தொகைகள், மதிப்பீடுகளின் அடிப்படையில் தள்ளுபடி செய்யப்பட்ட பணப்புழக்க திட்டங்களை கருத்தில் கொண்டு, நடப்பு போன்ற ஆதாரங்களிலிருந்து பெறப்படுகின்றன. ஒத்த பண்புகளுக்கான சந்தை வாடகை மற்றும் பணப்புழக்கங்களின் அளவு மற்றும் நேரத்தின் நிச்சயமற்ற தன்மையை பிரதிபலிக்கும் தள்ளுபடி விகிதங்களைப் பயன்படுத்துதல்.

நியாயமான மதிப்பை தீர்மானித்தல்

வெளிப்புற மற்றும் சுயாதீன மதிப்பீட்டாளர்கள், பொருத்தமான அங்கீகரிக்கப்பட்ட தொழில்முறை தகுதிகள் மற்றும் சொத்து மதிப்பிடப்பட்ட இருப்பிடம் மற்றும் பிரிவில் சமீபத்திய அனுபவம் ஆகியவற்றைக் கொண்டு, ஒவ்வொரு ஆண்டும் முதலீட்டு சொத்து இலாகாவை மதிப்பிடுகின்றனர். அந்தக் காலத்திற்குள் நிதி காலங்களில் நியாயமான மதிப்பு இயக்குநர்கள் குழுவால் தீர்மானிக்கப்படுகிறது.

நியாயமான மதிப்புகள் சந்தை மதிப்புகளை அடிப்படையாகக் கொண்டவை, அளவீட்டு தேதியில் சந்தை பங்கேற்பாளர்களிடையே ஒரு ஒழுங்கான பரிவர்த்தனையில் ஒரு சொத்தை விற்கக்கூடிய மதிப்பிடப்பட்ட தொகை.

குழுமத்திற்குள் குத்தகைக்கு விடப்பட்ட முதலீட்டு சொத்து

பெற்றோர் அல்லது துணை நிறுவனத்திற்கு குத்தகைக்கு விடப்பட்ட எந்தவொரு சொத்தும் குழுவின் கண்ணோட்டத்தில் உரிமையாளரால் ஆக்கிரமிக்கப்பட்டதாகக் கருதப்படுகிறது மற்றும் ஒருங்கிணைப்பு நோக்கங்களுக்காக மாற்றங்கள் செய்யப்படுகின்றன.

உரிமையாளர் உபயோகக்கும் சொத்துக்கள் மற்றும் முதலீட்டு சொத்து

ஒரு சொத்து முதலீட்டுச் சொத்தாகத் தகுதிபெறுகிறதா என்பதைத் தீர்மானிப்பதில், சொத்து/பிற சொத்துக்களுக்குக் காரணமான பணப்புழக்கங்களைக் காட்டிலும் சொத்து சுயாதீனமான பணப்புழக்கங்களை உருவாக்குகிறதா என்பதை குழு/நிறுவனம் தீர்ப்பளிக்கிறது. துணை சேவைகள் குறிப்பிடத்தக்கவையா என்பதைத் தீர்மானிப்பதில் தீர்ப்பு பயன்படுத்தப்படுகிறது, இதனால் ஒரு சொத்து முதலீட்டு சொத்தாக தகுதி பெறுகிறது.

மார்க் 31 வரை	நிறுவனம்		குழு	
	2020 ரூ. '000	2019 ரூ. '000	2020 ரூ. '000	2019 ரூ. '000
ஏப்ரல் 1 வரை இருப்பு	-	134,400	1,131,596	1,265,996
ஆண்டில் சேர்த்தல்	-	-	56	-
முதலீட்டு சொத்தின் விற்பனை	-	(134,400)	-	(134,400)
ஆண்டில் பரிமாற்றம்	-	-	-	-
மார்க் 31 வரை இருப்பு	-	-	1,131,652	1,131,596

எண் 7 மற்றும் 9, ஹேவ்லாக் சாலை, கொழும்பு 7 இல் உள்ள நிலம் மற்றும் கட்டிடம் மக்கள் வங்கி, மக்கள் காப்பீட்டு பி.எல்.சி மற்றும் மக்கள் குத்தகை மற்றும் நிதி பி.எல்.சி.க்கு பீப்பள்ளி லீசிங் ஹேவ்லாக் பிராபர்டீஸ் லிமிடெட் மூலம் வாடகைக்கு விடப்படுகிறது. குழு நிதிநிலை அறிக்கையில், அத்தகைய சொத்துக்கள் பிரிக்கப்பட்டு, மக்கள் வங்கிக்கு வாடகைக்கு விடப்பட்ட பகுதி குழுவுக்கு முதலீட்டுச் சொத்தாக வகைப்படுத்தப்பட்டுள்ளது. பிரிப்பதற்கான அடிப்படை சதுர அடி எண்ணிக்கையை அடிப்படையாகக் கொண்டது.

நிறுவனம் முதலீட்டுச் சொத்தை சந்தை மதிப்பில் கொண்டு செல்கிறது. மேற்கண்ட முதலீட்டு சொத்தின் சந்தை மதிப்பீடு 31 டிசம்பர் 2019 நிலவரப்படி திரு கே.டி.டி திஸ்ஸர, பிரிசில் (எங்), நிறுவனத்துடன் இணைக்கப்படாத சுயாதீன மதிப்பீட்டாளர் ஆவார்.

மேற்கூறிய முதலீட்டுச் சொத்து தொடர்பாக மறுசீரமைக்கப்பட்ட வாடகை வருமானம் பக்கம் 168 இல் உள்ள குறிப்பு 10 இல் வெளிப்படுத்தப்பட்டுள்ளது.

மேற்கண்ட முதலீட்டுச் சொத்து தொடர்பாக மீண்டும் இயக்கப்படும் நேரடி செயல்பாட்டு செலவுகள் பக்கம் 174 இல் உள்ள குறிப்பு 15 இல் வெளிப்படுத்தப்பட்டுள்ளது.

32 – சொத்து, பொறி மற்றும் உபகரணங்கள்

கணக்கு கொள்கை

அங்கீகாரத்தின் அடிப்படை

சொத்து, ஆலை மற்றும் உபகரணங்கள் என்பது உறுதியான பொருட்கள், அவை சேவைக்காக அல்லது நிர்வாக நோக்கங்களுக்காக நடத்தப்படுகின்றன, மேலும் அவை ஒரு வருடத்திற்கும் மேலாக பயன்படுத்தப்படும் என்று எதிர்பார்க்கப்படுகிறது.

சொத்துடன் தொடர்புடைய எதிர்கால பொருளாதார நன்மைகள் குழுவிற்கு வரக்கூடும் மற்றும் சொத்தின் விலை நம்பத்தகுந்ததாக அளவிடப்படலாம் எனில் சொத்து, ஆலை மற்றும் உபகரணங்கள் அங்கீகரிக்கப்படுகின்றன.

அளவீட்டின் அடிப்படை

ஒரு சொத்தாக அங்கீகரிக்க தகுதியுடைய சொத்து, ஆலை மற்றும் உபகரணங்களின் ஒரு பொருள் ஆரம்பத்தில் அதன் செலவில் அளவிடப்படுகிறது. செலவில் சொத்து வாங்குவதற்கு நேரடியாகக் காரணமான செலவு மற்றும் அதன் ஒரு பகுதியைச் சேர்க்க அல்லது மாற்றுவதற்கான செலவு ஆகியவை அடங்கும். சுய-நிர்மாணிக்கப்பட்ட சொத்துகளின் விலை, பொருட்களின் விலை மற்றும் நேரடி உழைப்பு, அதன் நோக்கம் கொண்ட பயன்பாட்டிற்காக சொத்தை ஒரு வேலை நிலைக்கு கொண்டு வருவதற்கு நேரடியாகக் கூறப்படும் வேறு எந்த செலவுகளும் மற்றும் பொருட்களை அகற்றுவதற்கும் அகற்றுவதற்கும் மற்றும் அவை மீட்டெடுக்கும் இடங்களுக்கும் அடங்கும். கடன் செலவுகள் அமைந்துள்ளன. தொடர்புடைய உபகரணங்களின் செயல்பாட்டுக்கு ஒருங்கிணைந்த வாங்கிய மென்பொருள் கணினி சாதனங்களின் ஒரு பகுதியாக முதலீடு செய்யப்படுகிறது.

சொத்து, ஆலை மற்றும் உபகரணங்களின் ஒரு பகுதியின் வெவ்வேறு பயனுள்ள உயிர்களைக் கொண்டிருக்கும்போது, அவை சொத்து, ஆலை மற்றும் உபகரணங்களின் தனி உருப்படிகளாக (முக்கிய கூறுகள்) கணக்கிடப்படுகின்றன.

நிறுவனம் மற்றும் குழு செலவு மாதிரியை சொத்து, ஆலை மற்றும் உபகரணங்கள் மற்றும் பதிவுகளுக்கு கொள்முதல் அல்லது கட்டுமான செலவில் எந்தவொரு தற்செயலான செலவினங்களுடனும் குறைவான திரட்டப்பட்ட தேய்மானம் மற்றும் திரட்டப்பட்ட குறைபாடு இழப்புகளுடனும் பயன்படுத்துகின்றன.

தொடர்ச்சியான செலவுகள்

சொத்து, பொறி மற்றும் உபகரணங்களின் ஒரு பகுதியை மாற்றுவதற்கான செலவு பொருளின் சுமந்து செல்லும் தொகையில் அங்கீகரிக்கப்பட்டுள்ளது என்றால், அந்த பகுதியினுள் எதிர்கால பொருளாதார நன்மைகள் குழுவிற்குப் பாயும் மற்றும் அதன் செலவை நம்பத்தகுந்த முறையில் அளவிட முடியும். சொத்து, ஆலை மற்றும் உபகரணங்களின் அன்றாட சேவைக்கான செலவு இலாபம் அல்லது இழப்பு அறிக்கைக்கு விதிக்கப்படும்.

பழுது மற்றும் பராமரிப்பு

பழுதுபார்ப்பு மற்றும் பராமரிப்பு ஆகியவை அவர்களுக்கு ஏற்பட்ட நிதிக் காலத்தில் லாபம் அல்லது இழப்பு அறிக்கைக்கு விதிக்கப்படும். தற்போதுள்ள சொத்துக்களின் செயல்திறனின் மிக அண்மையில் மதிப்பிடப்பட்ட தரத்தை விட எதிர்கால பொருளாதார நன்மைகள் நிறுவனம் மற்றும் குழுவிற்கு பாயும் மற்றும் புதுப்பித்தல் ஒரு இடத்தை மாற்றும் போது, பெரிய புதுப்பிப்புகளின் செலவு சொத்துக்களின் சுமந்து செல்லும் தொகையில் சேர்க்கப்பட்டுள்ளது. சொத்தின் அடையாளம் காணக்கூடிய பகுதி. தொடர்புடைய சொத்தின் மீதுமுள்ள பயனுள்ள வாழ்க்கையின் போது பெரிய புனரமைப்புகள் குறைக்கப்படுகின்றன.

மீள்வகைப்படுத்தல்

சொத்து, ஆலை மற்றும் உபகரணங்கள் அகற்றுவதில் அடையாளம் காணப்படவில்லை அல்லது அதன் பயன்பாட்டிலிருந்து எதிர்கால பொருளாதார நன்மைகள் எதுவும் எதிர்பார்க்கப்படாதபோது. சொத்தின் மதிப்பீடு மூலம் எழும் எந்தவொரு ஆதாயமும் அல்லது இழப்பும் (நிகர அகற்றல் வருமானம் மற்றும் சொத்தின் சுமந்து செல்லும் தொகை ஆகியவற்றுக்கு இடையேயான வித்தியாசமாகக் கணக்கிடப்படுகிறது) சொத்து மதிப்பிடப்படாத ஆண்டில் லாபம் அல்லது இழப்பு அறிக்கையில் "பிற இயக்க வருமானத்தில்" அங்கீகரிக்கப்படுகிறது. .

தேய்மானம்

சொத்து, பொறி மற்றும் உபகரணங்களின் ஒவ்வொரு பகுதியினதும் மதிப்பிடப்பட்ட பயனுள்ள ஆயுளின் மீது நேர்-வரி அடிப்படையில் தேய்மானம் அங்கீகரிக்கப்படுகிறது, ஏனெனில் இந்த முறை எதிர்கால பொருளாதார நன்மைகளின் நுகர்வு முறையை மிக நெருக்கமாக பிரதிபலிக்கிறது. சொத்து, நிலம் தேய்மானம் செய்யப்படவில்லை.

மதிப்பிடப்பட்ட பயனுள்ள ஆயுள் பின்வருமாறு:

சொத்தின் வகுப்பு	% ஓராண்டுக்கு	காலம்
.பீஹோல்ட் கட்டிடங்கள்	2	50 ஆண்டுகள்
குத்தகை சொத்தின் மேம்பாடு	25	4 ஆண்டுகள்
மோட்டார் வாகனங்கள்	12.5-20	5-8 ஆண்டுகள்
கணினி வன்பொருள்	20	5 ஆண்டுகள்
அலுவலக உபகரணங்கள்	10-20	5-10 ஆண்டுகள்
தளபாடங்கள் மற்றும் பொருத்துதல்கள்	20	5 ஆண்டுகள்

மேலே உள்ள விகிதங்கள் அனைத்து குழு நிறுவனங்களாலும் தொடர்ந்து பயன்படுத்தப்படுகின்றன. சொத்து, ஆலை மற்றும் உபகரணங்களின் ஒவ்வொரு குறிப்பிடத்தக்க பகுதிக்கும் தேய்மான விகிதங்கள் தனித்தனியாக நிர்ணயிக்கப்படுகின்றன, மேலும் அது பயன்பாட்டிற்கு கிடைக்கும்போது தேய்மானம் செய்யத் தொடங்குகிறது, அதாவது, அது செயல்படும் திறன் இருக்க தேவையான இடம் மற்றும் நிலையில் இருக்கும்போது நிர்வாகத்தால் நோக்கம் கொண்ட முறை. ஒரு சொத்தின் தேய்மானம் சொத்து விற்பனைக்கு வைத்திருப்பதாக வகைப்படுத்தப்பட்ட தேதி அல்லது சொத்து அடையாளம் காணப்பட்ட திகதியின் முற்பகுதியில் நிறுத்தப்படும். தேய்மான முறைகள், பயனுள்ள வாழ்க்கை மற்றும் மீதமுள்ள மதிப்புகள் ஒவ்வொரு அறிக்கையிடல் திகதியிலும் மறு மதிப்பீடு செய்யப்பட்டு பொருத்தமானதாக இருந்தால் சரிசெய்யப்படும்.

சொத்து, பொறி மற்றும் உபகரணங்களின் பயனுள்ள வாழ்க்கை

குழு மற்றும் நிறுவனம் சொத்து, ஆலை மற்றும் உபகரணங்களை, நேர்-வரி முறையைப் பயன்படுத்தி, மதிப்பிடப்பட்ட எஞ்சிய மதிப்புகளைக் கணக்கில் எடுத்துக் கொண்டபின், மதிப்பிடப்பட்ட பயனுள்ள வாழ்வின் மீது மதிப்பிடுகிறது. குழுவின் சொத்து, பொறி மற்றும் உபகரணங்களைப் பயன்படுத்துவதன் மூலம் எதிர்கால பொருளாதார நன்மைகளைப் பெற குழு மற்றும் நிறுவனம் விரும்பும் காலத்தின் நிர்வாகத்தின் மதிப்பீட்டை மதிப்பிடப்பட்ட பயனுள்ள ஆயுளை பிரதிபலிக்கிறது. மீதமுள்ள மதிப்பு குழு/நிறுவனம் தற்போது சொத்தை அகற்றுவதிலிருந்து பெறும் மதிப்பீட்டின் மதிப்பை பிரதிபலிக்கிறது, மதிப்பிடப்பட்ட செலவினங்களைக் கழித்தபின், சொத்து ஏற்கனவே வயதுக்குட்பட்டது போலவும், அதன் பயனுள்ள முடிவில் எதிர்பார்க்கப்படும் நிலையில் இருப்பதைப் போலவும் வாழ்க்கை. எதிர்பார்க்கப்படும் அளவிலான பயன்பாடு மற்றும் தொழில்நுட்ப வளர்ச்சிகளில் ஏற்படும் மாற்றங்கள் பொருளாதாரம், பயனுள்ள வாழ்க்கை மற்றும் இந்த சொத்துக்களின் எஞ்சிய மதிப்புகளை பாதிக்கலாம், இதன் விளைவாக எதிர்கால தேய்மானக் கட்டணங்களை பாதிக்கலாம்.

32.1 சொத்து, பொறி மற்றும் உபகரணங்கள் - நிறுவனம்

	.பீஹோல்ட் நிலம் மற்றும் கட்டிடங்கள் ரூ. '000	குத்தகைக்கு விடப்பட்ட சொத்தின் வளர்ச்சி ரூ. '000	மோட்டார் வாகனங்கள் ரூ. '000	கணினி வன்பொருள் ரூ. '000	அலுவலக உபகரணங்கள் ரூ. '000	தளபாடங்கள் மற்றும் பொருத்துதல்கள் ரூ. '000	மொத்தம் ரூ. '000
செலவு							
1 ஏப்ரல் 2019 நிலவரப்படி இருப்பு	567,181	56,872	209,509	709,456	655,397	435,471	2,633,886
சேர்த்தல்	6,659	-	75,277	59,573	56,334	16,085	213,928
அகற்றல்	-	-	(6,623)	(2,817)	(7,061)	(1,110)	(17,611)
31 மார்ச் 2020 நிலவரப்படி இருப்பு	573,840	56,872	278,163	766,212	704,670	450,446	2,830,203
குறைவாக: திரட்டப்பட்ட தேய்மானம்							
1 ஏப்ரல் 2019 நிலவரப்படி இருப்பு	2,402	56,774	74,507	525,167	502,580	374,170	1,535,600
ஆண்டுக்கான கட்டணம்	361	20	14,859	63,928	60,081	25,243	164,492
அகற்றல்	-	-	(3,905)	(2,817)	(6,159)	(937)	(13,818)
31 மார்ச் 2020 நிலவரப்படி இருப்பு	2,763	56,794	85,461	586,278	556,502	398,476	1,686,274
31 மார்ச் 2020 நிலவரப்படி நிகர புத்தக மதிப்பு	571,077	78	192,702	179,934	148,168	51,970	1,143,929

**நதி அறிக்கை
மீதான குறிப்புகள்**

இந்த அறிக்கை பற்றி
பீப்பிள்ஸ் லீசிங் பற்றி
சிறப்பம்சங்கள்
செய்திகள்
வியாபார மாதிரி
மேலாண்மை கலந்துரையாடல் மற்றும் பகுப்பாய்வு
பணிக்கூற்று
நதி அறிக்கைகள் >>
துணை அறிக்கைகள்

	பீப்பிள்ஸ் லீசிங் மற்றும் கட்டிடங்கள் ரூ. '000	குத்தகைக்கு விடப்பட்ட சொத்தின் வளர்ச்சி ரூ. '000	மோட்டார் வாகனங்கள் ரூ. '000	கணினி வன்பொருள் ரூ. '000	அலுவலகம் உபகரணங்கள் ரூ. '000	தளபடங்கள் மற்றும் பொருத்தல்கள் ரூ. '000	மொத்தம் ரூ. '000
செலவு							
1 ஏப்ரல் 2018 நிலவரப்படி இருப்பு	619,181	56,872	209,752	629,512	611,767	420,360	2,547,444
சேர்த்தல்	-	-	1,321	81,996	47,971	16,379	147,667
அகற்றல்	(52,000)	-	(1,564)	(2,052)	(4,341)	(1,268)	(61,225)
31 மார்ச் 2019 நிலவரப்படி இருப்பு	567,181	56,872	209,509	709,456	655,397	435,471	2,633,886
குறைவாக: திரட்டப்பட்ட தேய்மானம்							
1 ஏப்ரல் 2018 நிலவரப்படி இருப்பு	3,232	56,754	62,548	470,057	441,729	346,241	1,380,561
ஆண்டுக்கான கட்டணம்	430	20	12,897	58,417	65,154	29,088	166,006
அகற்றல்	(1,260)	-	(938)	(3,307)	(4,303)	(1,159)	(10,967)
31 மார்ச் 2019 நிலவரப்படி இருப்பு	2,402	56,774	74,507	525,167	502,580	374,170	1,535,600
31 மார்ச் 2019 நிலவரப்படி நிகர புத்தக மதிப்பு	564,779	98	135,002	184,289	152,817	61,301	1,098,286

32.2 சொத்து, பொறி மற்றும் உபகரணங்கள் - குழு

	பீப்பிள்ஸ் லீசிங் மற்றும் கட்டிடங்கள் ரூ. '000	குத்தகைக்கு விடப்பட்ட சொத்தின் வளர்ச்சி ரூ. '000	மோட்டார் வாகனங்கள் ரூ. '000	கணினி வன்பொருள் ரூ. '000	அலுவலகம் உபகரணங்கள் ரூ. '000	தளபடங்கள் மற்றும் பொருத்தல்கள் ரூ. '000	மொத்தம் ரூ. '000
செலவு							
1 ஏப்ரல் 2019 நிலவரப்படி இருப்பு	3,213,999	58,583	610,767	812,177	940,383	507,409	6,143,318
சேர்த்தல்	12,455	-	108,867	72,378	67,848	22,667	284,215
அகற்றல்	-	-	(26,277)	(3,959)	(9,051)	(1,110)	(40,397)
மாற்றங்கள்	-	-	-	-	-	-	-
பரிமாற்ற வீத மாறுபாடு	-	-	-	1,159	478	1,073	2,710
31 மார்ச் 2020 நிலவரப்படி இருப்பு	3,226,454	58,583	693,357	881,755	999,658	530,039	6,389,846
குறைவாக: திரட்டப்பட்ட தேய்மானம்							
1 ஏப்ரல் 2019 நிலவரப்படி இருப்பு	257,391	57,251	176,593	585,965	644,807	404,010	2,126,017
ஆண்டுக்கான கட்டணம்	60,521	20	44,843	75,584	69,209	42,227	292,404
அகற்றல்	-	-	(15,794)	(3,959)	(8,105)	(1,110)	(28,968)
மாற்றங்கள்	-	-	-	-	-	-	-
பரிமாற்ற வீத மாறுபாடு	-	-	-	1,003	438	582	2,023
31 மார்ச் 2020 நிலவரப்படி இருப்பு	317,912	57,271	205,642	658,593	706,349	445,709	2,391,476
31 மார்ச் 2020 நிலவரப்படி நிகர புத்தக மதிப்பு	2,908,542	1,312	487,715	223,162	293,309	84,330	3,998,370

	பீப்பிளோல்ட் நிலம் மற்றும் கட்டிடங்கள் ரூ. '000	குத்தகைக்கு விடப்பட்ட சொத்தின் வளர்ச்சி ரூ. '000	மோட்டார் வாகனங்கள் ரூ. '000	கணினி வன்பொருள் ரூ. '000	அலுவலகம் உபகரணங்கள் ரூ. '000	தளபாடங்கள் மற்றும் பொருத்- துதல்கள் ரூ. '000	மொத்தம் ரூ. '000
செலவு							
1 ஏப்ரல் 2018 நிலவரப்படி இருப்பு	3,259,486	58,583	587,694	700,364	881,733	497,551	5,985,411
சேர்த்தல்	-	-	71,849	106,661	57,345	21,516	257,371
அகற்றல்	(52,000)	-	(48,776)	(2,052)	(5,598)	(1,268)	(109,694)
மாற்றங்கள்/சரிசெய்தல்	6,513	-	-	6,185	6,105	(12,290)	6,513
பரிமாற்ற வீத மாறுபாடு	-	-	-	1,019	798	1,900	3,717
31 மார்ச் 2019 நிலவரப்படி இருப்பு	3,213,999	58,583	610,767	812,177	940,383	507,409	6,143,318
குறைவாக: திரட்டப்பட்ட தேய்மானம்							
1 ஏப்ரல் 2018 நிலவரப்படி இருப்பு	198,283	57,231	157,911	517,911	574,236	367,124	1,872,696
ஆண்டுக்கான கட்டணம்	60,368	20	41,105	70,030	74,375	40,295	286,193
அகற்றல்	(1,260)	-	(22,423)	(3,307)	(5,560)	(1,140)	(33,690)
இடமாற்றங்கள்	-	-	-	1,133	1,512	(2,645)	-
பரிமாற்ற வீத மாறுபாடு	-	-	-	198	244	376	818
31 மார்ச் 2019 நிலவரப்படி இருப்பு	257,391	57,251	176,593	585,965	644,807	404,010	2,126,017
31 மார்ச் 2019 நிலவரப்படி நிகர புத்தக மதிப்பு	2,956,608	1,332	434,174	226,212	295,576	103,399	4,017,301

32.3 முழுமையாக மதிப்பீழ்ந்த சொத்து, ஆலை மற்றும் உபகரணங்கள்

முழுமையாக தேய்மானம் செய்யப்பட்ட சொத்து, பொறி மற்றும் உபகரணங்களின் ஆரம்ப செலவு, அறிக்கையிடல் தேதியில் இன்னும் பயன்பாட்டில் உள்ளது:

மார்ச் 31 வரை	நிறுவனம்		குழு	
	2020 ரூ. '000	2019 ரூ. '000	2020 ரூ. '000	2019 ரூ. '000
குத்தகை பண்புகளின் மேம்பாடு	53,282	53,282	53,282	53,282
மோட்டார் வாகனங்கள்	37,971	37,444	37,971	38,520
கணினி வன்பொருள்	440,942	400,378	482,058	434,734
அலுவலக உபகரணங்கள்	397,383	285,671	428,485	312,322
தளபாடங்கள் மற்றும் பொருத்துதல்கள்	327,178	308,748	338,371	320,293
மொத்தம்	1,256,756	1,085,523	1,340,167	1,159,151

32.4 பீப்பிள்ஸ் லீசிங் ப்ரோஜெக்ட் நிலங்கள்

இடம்	முகவரி	நாளில் மதிப்பீடு	முறை மதிப்பீடு	நில அளவு (பெர்ச)	எண்ணிக்கை கட்டிடம்	கட்டிடம் பரப்பளவு (சதுர அடி)	2020 செலவு ரூ. '000	2020 மறுமதிப்பீடு ரூ. '000	2019 மறுமதிப்பீடு ரூ. '000
பீப்பிள்ஸ் லீசிங்									
வாகன									
தரிப்பிடங்கள்									
மாகோல	எண் 496, மாகோல வடக்கு, மாகோல	31.12.2019	எம்.சி.எம்	90	1	11,600	7,632	49,000	45,000
மாபிம	எண் 225/டி, நாயகலா சாலை, ஹெய்ந்துதுவா, மாபிமா	31.12.2019	எம்.சி.எம்	330.75	1	820	22,532	75,000	68,000
மீகஹமுல்ல	காண்டேபல்லா, பெலிகமுவு, கலேவல	31.12.2019	எம்.சி.எம்	260	1	1,836	27,558	24,000	13,754
மொனராகலா	எண் 10, பொத்துவில் சாலை, மொனராகல	31.12.2019	எம்.சி.எம்	125.9	1	1,376	46,905	50,000	45,000
நிர்வாக நோக்கம்									
பண்டாரவை	எண் 35/2 டி, வெலிமட சாலை, பண்டாரவை	31.12.2019	எம்.சி.எம்	8.3	1	5,194	31,257	45,000	40,000
யாழ்ப்பாணம்	எண் 10, மகாத்தமா காந்தி சாலை, யாழ்ப்பாணம்	31.12.2019	எம்.சி.எம்	44.72	-	-	45,764	155,063	155,063
மாத்தறை	எண் 367, அனகரிகா தர்மபால மாவதா, மாத்தறை	31.12.2019	எம்.சி.எம்	40	-	-	93,599	100,000	100,000
கண்டி	எண் 296, சேனநாயக்க சாலை, கண்டி	31.12.2019	எம்.சி.எம்	47.1	-	-	142,711	183,700	154,575
அனுராதபுரம்	எண் 50, மைத்ரிபால சேனநாயக்க சாலை, அனுராதபுரம்	31.12.2019	எம்.சி.எம்	40.51	-	-	155,882	182,295	174,193
கூட்டுத்தொகை					5		573,840	864,058	795,585
பீப்பிள்ஸ் லீசிங்									
டெவலோப்மென்ட் லிமிடெட்									
பொரெல்ல	எண் 1161, மரதான சாலை, கொழும்பு 08	31.12.2019	எம்.சி.எம்	104.9	2	127,621	1,532,414	2,450,000	2,300,000
கூட்டுத்தொகை					2		1,532,414	2,450,000	2,300,000
பீப்பிள்ஸ் லீசிங் ஹெவ்லாக் புராபர்டீஸ் லிமிடெட்									
கொழும்பு 05*	எண் 07, ஹெவ்லாக் சாலை, கொழும்பு 05	31.12.2019	எம்.சி.எம்	111.45	1	84,024	1,984,746	2,600,000	2,600,000
கூட்டுத்தொகை					1		1,984,746	2,600,000	2,600,000
மொத்தம்					8		4,091,000	5,914,058	5,695,585

எம்.சி.எம்: சந்தை ஒப்பீடக்கூடிய முறை

*நிலம் மற்றும் கட்டிட மதிப்பு ரூ. 864,545,440.00 முதலீட்டுச் சொத்தாகவும், ரூ. 1,120,200,240.00 குழு நதி அறிக்கைகளில் சொத்து, ஆலை மற்றும் உபகரணங்கள் என வகைப்படுத்தப்பட்டுள்ளது.

மேற்கண்ட நிலம் மற்றும் கட்டிடங்களின் சந்தை மதிப்பீட்டை திரு கே.டி.டி திஸ்ஸர, ஃபிரிக்ஸ் (எங்) மேற்கொண்டார், அவர் நிறுவனத்துடன் இணைக்கப்படாத சுயாதீன மதிப்பீட்டாளர் ஆவார். முதலீட்டு முறை, ஒப்பந்தக்காரரின் சோதனை முறை மற்றும் ஒப்பீட்டு முறை ஆகியவை மதிப்பீட்டிற்கு பயன்படுத்தப்பட்டுள்ளன. நிறுவனத்தின் உரிமையாளர் நிலம் மற்றும் கட்டிடங்கள் நியாயமான மதிப்பு வரிசைக்கு 3 ஆம் நிலை கீழ் கருதப்படுகின்றன.

தற்காலிகமாக செயற்படாத சொத்து, பொறி மற்றும் உபகரணங்கள்

31 மார்ச் 2020 மற்றும் 31 மார்ச் 2019 நிலவரப்படி குழு/நிறுவனத்தின் செயலற்ற சொத்து, பொறி மற்றும் உபகரணங்கள் எதுவும் இல்லை.

பயன்பாட்டில் இருந்து நீக்கப்பட்ட சொத்து, பொறி மற்றும் உபகரணங்கள்

31 மார்ச் 2020 மற்றும் 31 மார்ச் 2019 வரை செயலில்/பணியிலிருந்து ஓய்வு பெற்ற குழு/நிறுவனத்தின் சொத்து, பொறி மற்றும் உபகரணங்கள் எதுவும் இல்லை.

பயன் கட்டுப்பாடு சொத்து, பொறி மற்றும் உபகரணங்கள்

31 மார்ச் 2020 மற்றும் 31 மார்ச் 2019 வரை குழு/நிறுவனத்தின் சொத்து, பொறி மற்றும் உபகரணங்கள் பயன் எந்த தடையும் இல்லை.

கடன்களுக்கான பிணையாக வைக்கப்பட்ட சொத்துக்கள், பொறி மற்றும் உபகரணங்கள்

குழு/நிறுவனத்தின் சொத்து, பொறி மற்றும் உபகரணங்கள் எதுவும் நிதி அறிக்கைகளுக்கு குறிப்பு 57 (சொத்து உறுதிமொழி) இல் வெளிப்படுத்தப்பட்டதைத் தவிர வேறு பொறுப்புகளுக்கான பிணைகளுக்கு வைக்கப்படவில்லை.

சொத்து, பொறு மற்றும் உபகரணங்களுக்கான பொருட்களுக்கு முன்றாம் தரப்பினரிடமிருந்து கிழப்பீடு

குழு/நிறுவனத்தின் சொத்து, பொறி மற்றும் உபகரணங்கள் பலவீனமான, இழந்த அல்லது கைவிடப்பட்ட பொருட்களுக்கு முன்றாம் தரப்பினரிடமிருந்து எந்த இழப்பீடும் பெறப்படவில்லை (2019: இல்லை).

நியாயமான மதிப்பை அளவிடுவதில் பயன்படுத்த முடியாத உள்ளீடுகள்

நியாயமான மதிப்பு வரிசைமுறையில் நிலை 3 என வகைப்படுத்தப்பட்ட நிதி சாராத சொத்துக்களை அளவிடுவதில் பயன்படுத்தப்படும் குறிப்பிடத்தக்க கண்காணிக்க முடியாத உள்ளீடு குறிப்பு 21.6 இல் நிதிநிலை அறிக்கைகளுக்கு வெளிப்படுத்தப்பட்டுள்ளது.

33 நல்லெண்ணம் மற்றும் அருவமான சொத்துக்கள்

● கணக்கு கொள்கை

குழுவின் அருவமான சொத்துகளில் வணிக சேர்க்கை மற்றும் கணினி மென்பொருளின் மதிப்பு ஆகியவற்றில் பெறப்பட்ட நல்லெண்ணம் மற்றும் வாடிக்கையாளர் பட்டியல் ஆகியவை அடங்கும்.

அங்கீகாரத்தின் அடிப்படை

ஒரு அருவமான சொத்து அதன் விலையை நம்பத்தகுந்த முறையில் அளவிட முடியும் போது மட்டுமே அங்கீகரிக்கப்படுகிறது, மேலும் இது காரணமாக எதிர்பார்க்கப்படும் எதிர்கால பொருளாதார நன்மைகள் இலங்கை கணக்கியல் தரநிலைக்கு ஏற்ப குழு/நிறுவனத்திற்கு பாயும் - LKAS 38 - "அருவமான சொத்துக்கள்".

தனித்தனியாக பெறப்பட்ட அருவமான சொத்துகள் ஆரம்ப அங்கீகாரத்தின் அடிப்படையில் அளவிடப்படுகின்றன. ஆரம்ப அங்கீகாரத்தைத் தொடர்ந்து, அருவமான சொத்துக்கள் நிதி நிலை அறிக்கையில் எந்தவொரு குவிக்கப்பட்ட கடன்தொகுப்பு மற்றும் ஏதேனும் திரட்டப்பட்ட குறைபாடு இழப்புகள் குறைவாக இருந்தால் குறிப்பிடப்படுகின்றன.

தொடர்ச்சியான செலவு

அருவமான சொத்துகளுக்கான தொடர்ச்சியான செலவினம், அது சம்பந்தப்பட்ட குறிப்பிட்ட சொத்தில் உள்ள எதிர்கால பொருளாதார நன்மைகளை அதிகரிக்கும் போது மட்டுமே மூலதனமாக்கப்படுகிறது. மற்ற அனைத்து செலவினங்களும் செலவிடப்பட்டதாக செலவிடப்படுகின்றன.

பயனுள்ள பொருளாதார ஆயுள், கடன் பெறுதல் மற்றும் குறைபாடு

அருவமான சொத்துகளின் பயனுள்ள பொருளாதார ஆயுள் வரையறுக்கப்பட்ட அல்லது காலவரையற்றதாக மதிப்பிடப்படுகிறது.

வரையறுக்கப்பட்ட ஆயுளைக் கொண்ட அருவமான சொத்துக்கள் பயனுள்ள பொருளாதார ஆயுளில் விலக்குப் பெறுகின்றன. வரையறுக்கப்பட்ட பயனுள்ள ஆயுளைக் கொண்ட ஒரு அருவமான சொத்துக்கான கடன்தொகை காலம் மற்றும் கடன்தொகுப்பு முறை ஆகியவை ஒவ்வொரு நிதியாண்டிலும் மதிப்பாய்வு செய்யப்படுகின்றன. எதிர்பார்க்கப்படும் பயனுள்ள ஆயுளில் மாற்றங்கள் அல்லது சொத்தில் பொதிந்துள்ள எதிர்கால பொருளாதார நன்மைகளின் நுகர்வு முறை ஆகியவை கடனளிப்பு காலம் அல்லது முறையை மாற்றுவதன் மூலம் கணக்கிடப்படுகின்றன, மேலும் அவை LKAS 8 க்கு இணங்க கணக்கு மதிப்பீடுகளில் மாற்றங்களாக கருதப்படுகின்றன. வரையறுக்கப்பட்ட உயிர்களுடனான அருவமான சொத்துகளுக்கான கடன்தொகை செலவு என்பது அருவமான சொத்தின் செயல்பாட்டுக்கு ஒத்த செலவு பிரிவில் லாபம் அல்லது இழப்பு அறிக்கையில் அங்கீகரிக்கப்பட்டுள்ளது.

கீழே குறிப்பிடப்பட்டுள்ள விகிதங்களில் மதிப்பிடப்பட்ட பயனுள்ள பொருளாதார ஆயுளை விட, மீதமுள்ள மதிப்புகளுக்கு அருவமான சொத்துக்களின் விலையை எழுதுவதற்கு நேர்-வரி முறையைப் பயன்படுத்தி கடன் கணக்கிடப்படுகிறது:

சொத்தின் வகுப்பு	% ஓராண்டுக்கு	காலம்
கணினி மென்பொருள்	20	5 ஆண்டுகள்

வரையறுக்கப்பட்ட ஆயுளைக் கொண்ட அருவமான சொத்துக்களின் கட்டுப்பாடற்ற நிலுவைகள் ஆண்டுதோறும் குறைபாட்டிற்காக மதிப்பாய்வு செய்யப்படுகின்றன, மேலும் குறைபாட்டிற்கான அறிகுறி இருக்கும் போதெல்லாம், இலாப அல்லது இழப்பு அறிக்கையில் அங்கீகரிக்கப்படும் வரையில் அவை எதிர்பார்க்கப்படும் எதிர்கால நன்மைகளிலிருந்து மீட்கப்படுவதற்கான சாத்தியக்கூறுகள் இல்லை.

நதி அறிக்கை
மீதான குறிப்புகள்

இந்த அறிக்கை பற்றி
பீப்பிள்ஸ் லீசிங் பற்றி
சிறப்பம்சங்கள்
செய்திகள்
வியாபார மாதிரி
மேலாண்மை கலந்துரையாடல் மற்றும் பகுப்பாய்வு
பணிக்கூற்று
நதி அறிக்கைகள் >>
துணை அறிக்கைகள்

துணை நிறுவனத்தை கையகப்படுத்தும்போது எழும் நல்லெண்ணம் அருவமான சொத்துகளில் சேர்க்கப்பட்டுள்ளது. நல்லெண்ணம் ஆரம்பத்தில் செலவில் அளவிடப்படுகிறது. ஆரம்ப அங்கீகாரத்திற்குப் பிறகு, நல்லெண்ணம் குறைந்த குவிகப்பட்ட குறைபாடு இழப்புகளில் அளவிடப்படுகிறது. ஈக்விட்டி கணக்கிடப்பட்ட முதலீட்டாளர்களைப் பொறுத்தவரை, முதலீட்டைச் முன் கொண்டு வரும் தொகையில் நல்லெண்ணத்தின் முன்கொண்டு வரும் அளவு சேர்க்கப்பட்டுள்ளது, மேலும் அத்தகைய முதலீட்டில் ஒரு குறைபாடு இழப்பு ஈக்விட்டியின் சுமந்து செல்லும் தொகையின் ஒரு பகுதியாக இருக்கும் நல்லெண்ணம் உட்பட எந்தவொரு சொத்துக்கும் ஒதுக்கப்படவில்லை. கணக்கிடப்பட்ட முதலீட்டாளர்.

எல்லையற்ற பயனுள்ள ஆயுளுடனான நல்லெண்ணம் ஆண்டுதோறும் குறைபாட்டிற்கு மதிப்பிடப்படுகிறது. எல்லையற்ற வாழ்க்கை தொடர்ந்து ஆதரிக்கப்படுகிறதா என்பதை தீர்மானிக்க எல்லையற்ற ஆயுளின் மதிப்பீடு ஆண்டுதோறும் மதிப்பாய்வு செய்யப்படுகிறது.

மறுமதிப்பீடு

அருவமான சொத்துக்கள் அகற்றப்படுவதில் அடையாளம் காணப்படவில்லை அல்லது அதன் பயன்பாட்டிலிருந்து எதிர்கால பொருளாதார நன்மைகள் எதுவும் எதிர்பார்க்கப்படாதபோது, சொத்தை அடையாளம் காணும்போது எழும் எந்தவொரு ஆதாயமும் இழப்பும் (நிகர அகற்றல் வருமானத்திற்கும் சொத்தின் சுமக்கும் தொகைக்கும் உள்ள வித்தியாசமாகக் கணக்கிடப்படுகிறது) சொத்து மதிப்பிடப்படாத ஆண்டில் லாபம் அல்லது இழப்பு அறிக்கையில் அங்கீகரிக்கப்படுகிறது.

	நிறுவனம்			குழு		
	கணினி மென்பொருள் ரூ. '000	நல்லெண்ணம் ரூ. '000	மொத்தம் ரூ. '000	கணினி மென்பொருள் ரூ. '000	நல்லெண்ணம் ரூ. '000	மொத்தம் ரூ. '000
செலவு						
1 ஏப்ரல் 2019 நிலவரப்படி இருப்பு	184,794	308,545	493,339	206,765	417,099	623,864
சேர்த்தல்	15,120	-	15,120	15,120	-	15,120
பரிமாற்ற வீத மாறுபாடு	-	-	-	336	-	336
31 மார்ச் 2020 நிலவரப்படி இருப்பு	199,914	308,545	508,459	222,221	417,099	639,320
குறைவாக: திரட்டப்பட்ட கடன்						
1 ஏப்ரல் 2019 நிலவரப்படி இருப்பு	148,854	19,580	168,434	171,944	19,580	191,524
கடன்தொகை	14,299	-	14,299	10,764	-	10,764
குறைபாடு	-	68,145	68,145	-	68,145	68,145
பரிமாற்ற வீத மாறுபாடு	-	-	-	313	-	313
31 மார்ச் 2020 நிலவரப்படி இருப்பு	163,153	87,725	250,878	183,021	87,725	270,746
31 மார்ச் 2020 நிலவரப்படி நிகர புத்தக மதிப்பு	36,761	220,820	257,581	39,200	329,374	368,574

	நிறுவனம்			குழு		
	கணினி மென்பொருள் ரூ. '000	நல்லெண்ணம் ரூ. '000	மொத்தம் ரூ. '000	கணினி மென்பொருள் ரூ. '000	நல்லெண்ணம் ரூ. '000	மொத்தம் ரூ. '000
செலவு						
1 ஏப்ரல் 2018 நிலவரப்படி இருப்பு	176,170	308,545	484,715	194,533	417,099	611,632
சேர்த்தல்	8,624	-	8,624	12,195	-	12,195
பரிமாற்ற வீத மாறுபாடு	-	-	-	37	-	37
31 மார்ச் 2019 நிலவரப்படி இருப்பு	184,794	308,545	493,339	206,765	417,099	623,864
குறைவாக: திரட்டப்பட்ட கடன்						
1 ஏப்ரல் 2018 நிலவரப்படி இருப்பு	138,320	-	138,320	158,749	-	158,749
கடன்தொகை	10,534	-	10,534	13,101	-	13,101
குறைபாடு	-	19,580	19,580	-	19,580	19,580
பரிமாற்ற வீத மாறுபாடு	-	-	-	94	-	94
31 மார்ச் 2019 நிலவரப்படி இருப்பு	148,854	19,580	168,434	171,944	19,580	191,524
31 மார்ச் 2019 நிலவரப்படி நிகர புத்தக மதிப்பு	35,940	288,965	324,905	34,821	397,519	432,340

அருவமான சொத்துகளில் ரூ. 136,106,914.00 மற்றும் நிறுவனத்திற்கு ரூ. 31 மார்ச் 2020 நிலவரப்படி குழுவிற்கு 136,401,914.00 (நிறுவனத்திற்கு ரூ. 127,667,967.00 மற்றும் 31 மார்ச் 2019 நிலவரப்படி குழுவிற்கு ரூ. 127,962,967.00), அவை அறிக்கை திகதியில் இன்னும் பயன்பாட்டில் உள்ளன.

நல்லெண்ணத்திற்கான குறைபாடு சோதனைகள்

முத்த நிர்வாகத்தால் அங்கீகரிக்கப்பட்ட நிதி வரவு செலவுத் திட்டங்களின் அடிப்படையில் பணப்புழக்க திட்டங்களைப் பயன்படுத்தி பயன்பாட்டு கணக்கீட்டின் மதிப்பின் அடிப்படையில் குறைபாட்டிற்கான வருடாந்திர சோதனையை குழு மேற்கொள்கிறது. 17.86% தள்ளுபடி வீதமும் மொத்த உள்நாட்டு உற்பத்தியை அடிப்படையாகக் கொண்ட திட்டமிடப்பட்ட வளர்ச்சி விகிதமும் இந்த நோக்கத்திற்காக பயன்படுத்தப்படும் முக்கிய அனுமானங்களாகும். நிறுவனத்தின் ஈக்விடி செலவின் சராசரி சதவீதத்தின் அடிப்படையில் தள்ளுபடி விகிதம் மதிப்பிடப்பட்டது. எந்தவொரு முக்கிய அனுமானங்களிலும் நியாயமான சாத்தியமான எந்த மாற்றமும் அலகுகளின் சுமந்து செல்லும் மதிப்பு அவற்றின் மீட்டெடுக்கும் தொகையை விட அதிகமாக இருக்காது என்று மேலாண்மை நம்புகிறது.

அறிக்கை திகதி வரை குழு/நிறுவனத்தின் அருவமான சொத்துகளின் தலைப்பில் எந்த கட்டுப்பாடுகளும் இல்லை. மேலும், கடன்களுக்கான பத்திரங்களாக உறுதியளிக்கப்பட்ட எந்த பொருட்களும் இல்லை. 2019/20 ஆம் ஆண்டில் அருவமான சொத்துக்களை கையகப்படுத்துவது தொடர்பான மூலதன கடன் செலவுகள் எதுவும் இல்லை.

34 - பயன்பாட்டு உரிமை சொத்துக்கள்

கணக்கு கொள்கை

குத்தகை காலத்தை குத்தகையின் ரத்து செய்ய முடியாத காலமாக குழு தீர்மானிக்கிறது, குத்தகையை நீட்டிக்க ஒரு விருப்பத்தால் முடப்பட்ட எந்தவொரு காலகட்டமும், அது நடைமுறைப்படுத்தப்படுவது நியாயமானதாக இருந்தால், அல்லது குத்தகையை நிறுத்த ஒரு விருப்பத்தால் முடப்பட்ட காலங்கள், அது பயன்படுத்தப்படக்கூடாது என்பது நியாயமானதே. குழுவில் கிளைகள்/தலைமை அலுவலகத்திற்கான பல குத்தகை ஒப்பந்தங்கள் உள்ளன, அவை நீட்டிப்பு மற்றும் முடித்தல் விருப்பங்களை உள்ளடக்கியது.

குத்தகையை புதுப்பிக்க அல்லது நிறுத்த விருப்பத்தை பயன்படுத்தலாமா வேண்டாமா என்பது நியாயமானதா என்பதை மதிப்பிடுவதில் குழு தீர்ப்பைப் பயன்படுத்துகிறது. அதாவது, புதுப்பித்தல் அல்லது முடித்தல் விருப்பத்தைப் பயன்படுத்துவதற்கு பொருளாதார ஊக்கத்தை உருவாக்கும் அனைத்து தொடர்புடைய காரணிகளையும் இது கருதுகிறது. தொடக்க திகதிக்குப் பிறகு, குழு தனது கட்டுப்பாட்டுக்குள் இருக்கும் ஒரு குறிப்பிடத்தக்க நிகழ்வு அல்லது சூழ்நிலைகளில் மாற்றம் ஏற்பட்டால், குத்தகை காலத்தை மறுபரிசீலனை செய்கிறது, இது உடற்பயிற்சி செய்யும் திறனை பாதிக்கிறது அல்லது புதுப்பிப்பதற்கான அல்லது நிறுத்த விருப்பத்தை பயன்படுத்தக்கூடாது (எ.கா., குறிப்பிடத்தக்க குத்தகைதாரரின் கட்டுமானம் குத்தகைக்கு விடப்பட்ட சொத்தின் மேம்பாடுகள் அல்லது குறிப்பிடத்தக்க தனிப்பயனாக்கம்).

நில பயன்பாட்டு உரிமைகளைப் பெறுவதற்கு செலுத்தப்படும் ப்ரீபெய்ட் குத்தகை வாடகைகள் குத்தகை காலத்தின் அடிப்படையில் வழங்கப்பட்ட நன்மைகளின் முறைக்கு ஏற்ப மன்னிப்பு பெறப்படுகின்றன. நில பயன்பாட்டு உரிமைகளை உள்ளடக்கிய குத்தகை சொத்து மற்றும் மீதமுள்ள குத்தகை காலத்திற்கு நேர் கோட்டு அடிப்படையில் மன்னிப்பு பெறப்படுகிறது.

மார்ச் 31 வரை	நிறுவனம்		குழு	
	2020 ரூ.'000	2019 ரூ.'000	2020 ரூ.'000	2019 ரூ.'000
செலவு				
ஏப்ரல் 1 வரை இருப்பு	91,985	91,985	91,985	91,985
1 ஏப்ரல் 2019 நிலவரப்படி ரூடுகூளு 16 ஐ ஏற்றுக்கொண்டதன் விளைவு	2,080,315	-	1,547,546	-
பிற சொத்திலிருந்து பரிமாற்றம் (ப்ரீபெய்ட் வாடகைகள்)	143,322	-	170,723	-
ஏப்ரல் 1 நிலவரப்படி இருப்பு - சரிசெய்யப்பட்டது	2,315,622	91,985	1,810,254	91,985
சேர்த்தல்	206,943	-	206,943	-
மார்ச் 31 வரை இருப்பு	2,522,565	91,985	2,017,197	91,985
(குறைவாக): திரட்டப்பட்ட கடன்				
ஏப்ரல் 1 வரை இருப்பு	7,920	4,854	7,920	4,854
1 ஏப்ரல் 2019 நிலவரப்படி ரூடுகூளு 16 ஐ ஏற்றுக்கொண்டதன் விளைவு	-	-	-	-
ஏப்ரல் 1 நிலவரப்படி இருப்பு - சரிசெய்யப்பட்டது	7,920	4,854	7,920	4,854
கடன்தொகை	538,230	3,066	332,830	3,066
குறைபாடு	36,965	-	36,965	-
மார்ச் 31 வரை இருப்பு	583,115	7,920	377,715	7,920
மார்ச் 31 இல் நிகர புத்தக மதிப்பு	1,939,450	84,065	1,639,482	84,065

**நதி அறிக்கை
மீதான குறிப்புகள்**

இந்த அறிக்கை பற்றி
பீப்பள்ளி லீசிங் பற்றி
சிறப்பம்சங்கள்
செய்திகள்
வியாபார மாதிரி
மேலாண்மை கலந்துரையாடல் மற்றும் பகுப்பாய்வு
பணிக்கூற்று
நதி அறிக்கைகள் >>
துணை அறிக்கைகள்

35 - பிற சொத்துக்கள்

கணக்கு கொள்கை

நிறுவனமும் குழுவும் தங்களது மற்ற அனைத்து சொத்துகளையும் மற்ற நதி சொத்துக்கள் மற்றும் பிற நதி சாராத சொத்துக்கள் என வகைப்படுத்துகின்றன. பிற நதி அல்லாத சொத்துக்கள் முக்கியமாக முன்கூட்டியே செலுத்துதல், வாட் மீட்டெடுக்கக்கூடியவை, சரக்கு மற்றும் பெறத்தக்கவைகள் ஆகியவற்றைக் கொண்டுள்ளது. அட்வான்ஸ் கொடுப்பனவுகள் வரலாற்று செலவில் மேற்கொள்ளப்படுகின்றன.

மார்க் 31 வரை	குறிப்பு	பக்க எண்.	நிறுவனம்		குழு	
			2020 ரூ. '000	2019 ரூ. '000	2020 ரூ. '000	2019 ரூ. '000
பிற நதி சொத்துக்கள் - காப்பீட்டு ஆணையம்			232,692	143,817	-	-
நதி அல்லாத சொத்துக்கள்	35.1	228	914,309	880,827	1,235,329	1,164,884
மொத்தம்			1,147,001	1,024,644	1,235,329	1,164,884

35.1 நதி அல்லாத சொத்துக்கள்

மார்க் 31 வரை	குறிப்பு	பக்க எண்.	நிறுவனம்		குழு	
			2020 ரூ. '000	2019 ரூ. '000	2020 ரூ. '000	2019 ரூ. '000
முன்கூட்டியே செலுத்துதல்			145,383	242,023	124,859	213,488
பெறத்தக்க ஈவுத்தொகை			310,000	142,102	-	-
சரக்குகள்			49,596	26,881	57,920	37,125
பிரீபெய்ட் செலவு			67,914	110,847	76,409	123,577
ஊழியர்களின் கடன்களுக்கான கட்டுப்பாடற்ற செலவு (நாள் 1 வித்தியாசம்)	35.2	228	123,264	128,906	123,264	129,509
வேறுபட்ட செலவுகள்			-	-	244,874	221,842
பிற பெறத்தக்கவைகள்			218,152	230,068	608,003	439,343
மொத்தம்			914,309	880,827	1,235,329	1,164,884

35.2 ஊழியர்களின் கடன்களுக்கான கட்டுப்பாடற்ற செலவு (நாள் 1 வித்தியாசம்)

மார்க் 31 வரை	நிறுவனம்		குழு	
	2020 ரூ. '000	2019 ரூ. '000	2020 ரூ. '000	2019 ரூ. '000
ஏப்ரல் 1 வரை இருப்பு	128,906	81,441	129,509	83,165
ஆண்டுக்கான கட்டணம்	(5,642)	47,465	(6,245)	46,344
மார்க் 31 வரை இருப்பு	123,264	128,906	123,264	129,509

36 வங்கிகளுடனான மீதி இருப்பு

கணக்கு கொள்கை

வங்கிகளின் மீதி வங்கி ஓவர் டிரா.பீட்ஸ் மற்றும் வங்கிகளிடமிருந்து பெறப்பட்ட நீண்ட கால மற்றும் குறுகிய கால கடன்கள் ஆகியவை அடங்கும். ஆரம்ப அங்கீகாரத்திற்குப் பிறகு, இவை ஈ.ஐ.ஆர் முறையைப் பயன்படுத்தி அவற்றின் கடனளிக்கப்பட்ட செலவில் அளவிடப்படுகின்றன. ஈ.ஐ.ஆரின் ஒருங்கிணைந்த பகுதியாக இருக்கும் பிரச்சினை மற்றும் செலவுகள் குறித்த எந்தவொரு தள்ளுபடி அல்லது பிரீமியத்தையும் கணக்கில் எடுத்துக்கொள்வதன் மூலம் கடன் செலவு கணக்கிடப்படுகிறது. லாபம் அல்லது இழப்பு அறிக்கையில் "வட்டி செலவினங்களில்" EIR பொறுப்புகள் அடையாளம் காணப்படும்போது மற்றும் EIR கடன் பெறுதல் செயல்முறை மூலம் லாபம் அல்லது இழப்பு அறிக்கையில் ஆதாயங்கள் மற்றும் இழப்புகள் அங்கீகரிக்கப்படுகின்றன.

மார்ச் 31 வரை	நிறுவனம்		குழு	
	2020 ரூ.'000	2019 ரூ.'000	2020 ரூ.'000	2019 ரூ.'000
மிகைப்பற்று	24,683	353,074	694,954	1,274,127
குறுகிய கால கடன்கள்	500,127	11,344,182	500,127	11,687,811
நீண்ட கால கடன்கள்	456,546	6,401,039	2,826,136	8,337,750
சொத்து ஆதரவு பத்திரங்கள்	6,956,829	9,175,638	6,956,829	9,175,638
மொத்தம்	7,938,185	27,273,933	10,978,046	30,475,326
நியாய மதிப்பு	8,057,554	27,260,329	11,097,415	30,118,093

36.1 வங்கிகள் மீதி இயங்குதல்

மார்ச் 31 வரை	நிறுவனம்		குழு	
	2020 ரூ.'000	2019 ரூ.'000	2020 ரூ.'000	2019 ரூ.'000
ஏப்ரல் 1 வரை இருப்பு	27,273,933	39,921,789	30,475,326	41,834,394
ஆண்டில் கடன் வாங்கிய தொகை	12,950,000	59,966,000	12,950,000	59,966,000
ஆண்டில் திருப்பிச் செலுத்துதல்	(34,046,652)	(77,536,350)	(35,209,177)	(77,456,806)
வருடத்தில் வட்டி செலவுகள்	1,736,221	4,569,420	2,066,943	4,857,611
கூட்டுத்தொகை	7,913,502	26,920,859	10,283,092	29,201,199
ஓவர் டிரா.பீட்ஸ்	24,683	353,074	694,954	1,274,127
மார்ச் 31 வரை இருப்பு	7,938,185	27,273,933	10,978,046	30,475,326

36.2 நீண்ட கால கடன் விவரங்கள்

கடன் வாங்கியவரின் பெயர்	வழங்கப்பட்ட தேதி	வசதி தொகை ரூ.'000	காலம்	வட்டி வீகிதம் %	பாதுகாப்பு நிலை
கொமர்ஷல் வங்கி பி.எல்.சி.	14.07.2015	2,000,000	4 ஆண்டுகள்	7.25-10.5	பாதுகாப்பானது
கொமர்ஷல் வங்கி பி.எல்.சி.	08.09.2016	1,000,000	4 ஆண்டுகள்	14.00	பாதுகாப்பானது
சம்பத் வங்கி பி.எல்.சி.	31.12.2014	2,000,000	5 ஆண்டுகள்	7.00-8.5	பாதுகாப்பானது
அக்சிஸ் வங்கி	27.03.2017	150,000	4 ஆண்டுகள்	AWPLR + 1.25	பாதுகாப்பானது
அக்சிஸ் வங்கி	27.03.2017	250,000	4 ஆண்டுகள்	AWPLR + 1.25	பாதுகாப்பானது
மக்கள் வங்கி	26.05.2015	4,250,000	4 ஆண்டுகள்	8.50	பாதுகாப்பானது
மக்கள் வங்கி	27.11.2015	2,000,000	4 ஆண்டுகள்	10.00	பாதுகாப்பானது
மக்கள் வங்கி	15.03.2016	2,000,000	4 ஆண்டுகள்	AWPLR + 1.75	பாதுகாப்பானது
மக்கள் வங்கி	02.06.2016	2,500,000	4 ஆண்டுகள்	6 மாதங்கள் SLIBOR + 1.75	பாதுகாப்பானது
இலங்கை வங்கி	07.07.2016	3,000,000	4 ஆண்டுகள்	11.50	பாதுகாப்பானது
RAK வங்கி/நிலையான பட்டய வங்கி	27.04.2017	5,355,000	3 ஆண்டுகள்	13.50	பாதுகாப்பானது
MCB வங்கி	26.09.2017	500,000	4 ஆண்டுகள்	AWPLR+1.5	பாதுகாப்பானது

**நதி அறிக்கை
மீதான குறிப்புகள்**

இந்த அறிக்கை பற்றி
பீப்பள்ஸ் லீசிங் பற்றி
சிறப்பம்சங்கள்
செய்திகள்
வியாபார மாதிரி
மேலாண்மை கலந்துரையாடல் மற்றும் பகுப்பாய்வு
பணிக்கூற்று
நதி அறிக்கைகள் >>
துணை அறிக்கைகள்

சொத்து உறுதிப் பத்திரங்கள்

கடன் வாங்கியவரின் பெயர்	வழங்கப்பட்ட தேதி	வசதி தொகை ரூ. '000	காலம்	வட்டி விகிதம்* %	பாதுகாப்பு நிலை
சிலோன் வங்கி	30.09.2016	2,146,200	4 ஆண்டுகள்	13.81	பாதுகாப்பானது
டாய்சி வங்கி	03.07.2015	3,000,000	4 ஆண்டுகள்	8.82	பாதுகாப்பானது
டாய்சி வங்கி	28.10.2016	1,769,900	4 ஆண்டுகள்	14.47	பாதுகாப்பானது
டாய்சி வங்கி	25.02.2016	4,250,700	4 ஆண்டுகள்	11.75	பாதுகாப்பானது
ஹட்டன் நேஷனல் வங்கி பி.எல்.சி.	29.06.2018	2,000,000	5 ஆண்டுகள்	12.27	பாதுகாப்பானது
ஹட்டன் நேஷனல் வங்கி பி.எல்.சி.	13.03.2019	2,000,000	5 ஆண்டுகள்	13.08	பாதுகாப்பானது
மக்கள் வங்கி	18.08.2016	3,000,000	4 ஆண்டுகள்	13.32	பாதுகாப்பானது
மக்கள் வங்கி	09.02.2018	1,000,000	2 ஆண்டுகள்	11.71	பாதுகாப்பானது
மக்கள் வங்கி	10.09.2018	2,000,000	2 ஆண்டுகள்	13.15	பாதுகாப்பானது
மக்கள் வங்கி	23.05.2019	1,000,000	3 ஆண்டுகள்	11.16	பாதுகாப்பானது

* ஒவ்வொரு பத்திரமயமாக்கலுக்கான வட்டி வீதமும் சராசரி வட்டி வீதமாக வழங்கப்படுகிறது.

குறிப்பு 57 இல் வெளிப்படுத்தப்பட்டுள்ள பத்திரங்களின் விவரங்கள் - நதி அறிக்கைகளுக்கு பக்கம் 257 இல் உள்ள "சொத்து உறுதிமொழி".

36.3 ஒப்பந்த முதிர்வு பகுப்பாய்வு

36.3.1 வங்கிக்கான நல்லவை ஒப்பந்த முதிர்வு பகுப்பாய்வு - நிறுவனம்

மார்ச் 31 வரை	2020			
	1 வருடத்திற்குள் ரூ. '000	1-5 ஆண்டுகள் ரூ. '000	5 ஆண்டுகளுக்கும் மேலாக ரூ. '000	மொத்தம் ரூ. '000
ஓவர் டிரா.ப்ட்ஸ்	24,683	-	-	24,683
குறுகிய கால கடன்கள்	500,127	-	-	500,127
நீண்ட கால கடன்கள்	456,546	-	-	456,546
சொத்து உறுதி பத்திரங்கள்	2,588,636	4,368,193	-	6,956,829
மொத்தம்	3,569,992	4,368,193	-	7,938,185

மார்ச் 31 வரை	2019			
	1 வருடத்திற்குள் ரூ. '000	1-5 ஆண்டுகள் ரூ. '000	5 ஆண்டுகளுக்கும் மேலாக ரூ. '000	மொத்தம் ரூ. '000
ஓவர் டிரா.ப்ட்ஸ்	353,074	-	-	353,074
குறுகிய கால கடன்கள்	11,344,182	-	-	11,344,182
நீண்ட கால கடன்கள்	5,137,102	1,263,937	-	6,401,039
சொத்து ஆதரவு பத்திரங்கள்	4,246,088	4,929,550	-	9,175,638
மொத்தம்	21,080,446	6,193,487	-	27,273,933

36.3.2 வங்கிக்கான நிலுவைத் தொகையின் ஒப்பந்த முதிர்வு பகுப்பாய்வு - குழு

மார்ச் 31 வரை	2020			
	1 வருடத்திற்குள் ரூ.'000	1-5 ஆண்டுகள் ரூ.'000	5 ஆண்டுகளுக்கும் மேலாக ரூ.'000	மொத்தம் ரூ.'000
ஓவர் டிரா.'ப்ட்ஸ்	694,954	-	-	694,954
குறுகிய கால கடன்கள்	500,127	-	-	500,127
நீண்ட கால கடன்கள்	1,479,347	1,346,789	-	2,826,136
சொத்து உறுதி பத்திரங்கள்	2,588,636	4,368,193	-	6,956,829
மொத்தம்	5,263,064	5,714,982	-	10,978,046

மார்ச் 31 வரை	2019			
	1 வருடத்திற்குள் ரூ.'000	1-5 ஆண்டுகள் ரூ.'000	5 ஆண்டுகளுக்கும் மேலாக ரூ.'000	மொத்தம் ரூ.'000
ஓவர் டிரா.'ப்ட்ஸ்	1,274,127	-	-	1,274,127
குறுகிய கால கடன்கள்	11,687,811	-	-	11,687,811
நீண்ட கால கடன்கள்	4,211,827	4,125,923	-	8,337,750
சொத்து உறுதி பத்திரங்கள்	4,246,088	4,929,550	-	9,175,638
மொத்தம்	21,419,853	9,055,473	-	30,475,326

37 வாடிக்கையாளர்களுக்கான மீதி

கணக்கு கொள்கை

வாடிக்கையாளர்கள் மீதி நிலையான வைப்பு மற்றும் சேமிப்பு வைப்பு ஆகியவை அடங்கும். ஆரம்ப அங்கீகாரத்திற்குப் பிறகு, இவை பயனுள்ள வட்டி வீதம் (EIR) முறையைப் பயன்படுத்தி அவற்றின் கடனளிக்கப்பட்ட செலவில் அளவிடப்படுகின்றன. நுஐசு ரின் ஒருங்கிணைந்த பகுதியாக இருக்கும் பிரச்சினை மற்றும் செலவுகள் குறித்த எந்தவொரு தள்ளுபடி அல்லது பிரீமியத்தையும் கணக்கில் எடுத்துக்கொள்வதன் மூலம் கடன் செலவு கணக்கிடப்படுகிறது. லாபம் அல்லது இழப்பு அறிக்கையில் “வட்டி செலவினங்களில்” EIR, கடன்கள் அடையாளம் காணப்படும்போது லாபம் அல்லது இழப்பு அறிக்கையில் ஆதாயங்கள் மற்றும் இழப்புகள் அங்கீகரிக்கப்படுகின்றன.

மார்ச் 31 வரை	நிறுவனம்		குழு	
	2020 ரூ.'000	2019 ரூ.'000	2020 ரூ.'000	2019 ரூ.'000
நிலையான வைப்பு	99,930,391	83,033,465	100,929,548	83,608,860
சேமிப்பு வைப்பு	6,770,636	5,335,191	6,756,044	5,314,336
மொத்தம்	106,701,027	88,368,656	107,685,592	88,923,196
நியாய மதிப்பு	106,798,094	87,918,010	106,796,726	87,486,543

37.1 வாடிக்கையாளர்களுக்கான மீதி தொகையின் மீதமுள்ள ஒப்பந்த முதிர்வு பகுப்பாய்வு - நிறுவனம்

மார்க் 31 வரை	2020			
	1 வருடத்திற்குள் ரூ. '000	1-5 ஆண்டுகள் ரூ. '000	5 ஆண்டுகளுக்கும் மேலாக ரூ. '000	மொத்தம் ரூ. '000
நிலையான வைப்பு	74,874,182	25,056,209	-	99,930,391
சேமிப்பு வைப்பு	6,573,515	53,391	143,730	6,770,636
மொத்தம்	81,447,697	25,109,600	143,730	106,701,027

மார்க் 31 வரை	2019			
	1 வருடத்திற்குள் ரூ. '000	1-5 ஆண்டுகள் ரூ. '000	5 ஆண்டுகளுக்கும் மேலாக ரூ. '000	மொத்தம் ரூ. '000
நிலையான வைப்பு	62,819,140	20,214,325	-	83,033,465
சேமிப்பு வைப்பு	5,166,435	49,237	119,519	5,335,191
மொத்தம்	67,985,575	20,263,562	119,519	88,368,656

37.2 வாடிக்கையாளர்களுக்கான மீதித் தொகையின் மீதமுள்ள ஒப்பந்த முதிர்வு பகுப்பாய்வு - குழு

மார்க் 31 வரை	2020			
	1 வருடத்திற்குள் ரூ. '000	1-5 ஆண்டுகள் ரூ. '000	5 ஆண்டுகளுக்கும் மேலாக ரூ. '000	மொத்தம் ரூ. '000
நிலையான வைப்பு	75,873,339	25,056,209	-	100,929,548
சேமிப்பு வைப்பு	6,558,923	53,391	143,730	6,756,044
மொத்தம்	82,432,262	25,109,600	143,730	107,685,592

மார்க் 31 வரை	2019			
	1 வருடத்திற்குள் ரூ. '000	1-5 ஆண்டுகள் ரூ. '000	5 ஆண்டுகளுக்கும் மேலாக ரூ. '000	மொத்தம் ரூ. '000
நிலையான வைப்பு	63,394,535	20,214,325	-	83,608,860
சேமிப்பு வைப்பு	5,145,580	49,237	119,519	5,314,336
மொத்தம்	68,540,115	20,263,562	119,519	88,923,196

38 கடன் பத்திரங்கள் வழங்கப்பட்டவை

கணக்கு கொள்கை

வழங்கப்பட்ட கடன் பத்திரங்கள் நிறுவனம் மற்றும் குழு நீண்ட கால மற்றும் குறுகிய கால பணப்புழக்க நிதி தேவைகளுக்காக கடன் வாங்கிய நிதியைக் குறிக்கின்றன. ஆரம்ப அங்கீகாரத்திற்குப் பிறகு, இவை ஈ.ஐ.ஆர் முறையைப் பயன்படுத்தி அவற்றின் கடனளிக்கப்பட்ட செலவில் அளவிடப்படுகின்றன. EIR ரின் ஒருங்கிணைந்த பகுதியாக இருக்கும் பிரச்சினை மற்றும் செலவுகள் குறித்த எந்தவொரு தள்ளுபடி அல்லது பிரிமியத்தையும் கணக்கில் எடுத்துக்கொள்வதன் மூலம் கடன் செலவு கணக்கிடப்படுகிறது. லாபம் அல்லது இழப்பு அறிக்கையில் "வட்டி செலவினங்களில்" EIR. கடன்கள் அடையாளம் காணப்படும்போது லாபம் அல்லது இழப்பு அறிக்கையில் ஆதாயங்கள் மற்றும் இழப்புகள் அங்கீகரிக்கப்படுகின்றன.

மார்ச் 31 வரை	குறிப்பு	பக்க எண்.	நிறுவனம்		குழு	
			2020 ரூ. '000	2019 ரூ. '000	2020 ரூ. '000	2019 ரூ. '000
உறுதிமொழி குறிப்புகள்			17,087	14,928	17,087	14,928
பட்டியலிடப்பட்ட கடனீடுகள்	38.2	233	18,462,173	21,260,103	18,320,952	21,119,112
மொத்தம்			18,479,260	21,275,031	18,338,039	21,134,040
நியாய மதிப்பு			18,759,201	20,824,768	18,616,227	20,683,777

38.1 வழங்கப்பட்ட கடன் பத்திரங்களின் இயக்கம்

மார்ச் 31 வரை	நிறுவனம்		குழு	
	2020 ரூ. '000	2019 ரூ. '000	2020 ரூ. '000	2019 ரூ. '000
ஏப்ரல் 1 வரை இருப்பு	21,275,031	15,783,502	21,134,040	15,783,502
ஆண்டில் கடன் வாங்கிய தொகை	-	6,000,000	-	5,874,220
வழங்கப்பட்ட கடன் பத்திரங்களை மீட்பது	(3,338,413)	(1,164,060)	(3,338,413)	(1,164,060)
வழங்கப்பட்ட கடன் பத்திரங்களுக்கான வட்டி செலவுகள்	2,281,180	2,394,127	2,264,940	2,378,916
வழங்கப்பட்ட கடன் பத்திரங்களுக்கு செலுத்தப்படும் வட்டி	(1,738,538)	(1,738,538)	(1,722,528)	(1,738,538)
மார்ச் 31 வரை இருப்பு	18,479,260	21,275,031	18,338,039	21,134,040

38.2 பட்டியலிடப்பட்ட கடனீடுகள்

2015 ஆம் ஆண்டில் நிறுவனம் ரூ. 6,000 மில்லியன் மதிப்புள்ள மூத்த, பாதுகாப்பற்ற, மீட்டுக்கொள்ளக்கூடிய, A/A (-) மதிப்பிடப்பட்ட நான்கு ஆண்டு (2015/2019) மற்றும் ஐந்தாண்டு (2015/2020) கடன் பத்திரங்கள் ரூ. தலா 100.00. 2016 ஆம் ஆண்டில் நிறுவனம் ரூ. 8,000 மில்லியன் மதிப்புள்ள மூத்த, பாதுகாப்பற்ற, மீட்டுக்கொள்ளக்கூடிய, யு்யு (-) மதிப்பிடப்பட்ட மூன்று ஆண்டு (2016/2019), நான்கு ஆண்டு (2016/2020) மற்றும் ஐந்தாண்டு (2016/2021) கடன் பத்திரங்கள் ரூ. தலா 100.00.

2018 ஆம் ஆண்டில் நிறுவனம் ரூ. 6,000 மில்லியன் மதிப்புள்ள மூத்த, பாதுகாப்பற்ற, மீட்டுக்கொள்ளக்கூடிய, A/A (-) மதிப்பிடப்பட்ட நான்கு ஆண்டு (2018/2022) மற்றும் ஐந்தாண்டு (2018/2023) கடன் பத்திரங்கள் ரூ. தலா 100.00.

மார்ச் 31 வரை	முக மதிப்பு ரூ. '000	வட்டி விகிதம் %	திருப்பிச் செலுத்துதல் கால	வழங்கப்பட்ட தேதி	முதிர்ச்சி நாள்	நிறுவனம்		குழு	
						2020 ரூ. '000	2019 ரூ. '000	2020 ரூ. '000	2019 ரூ. '000
மூத்த, பாதுகாப்பற்ற, மீட்டுக்கொள்ளக்கூடிய, AA (-) மதிப்பிடப்பட்டது									
அரை									
வகை A	2,175,780	9.60	ஆண்டுதோறும்	13-நவம்பர்-2015	12-நவம்பர்-2019	-	2,249,381	-	2,249,381
வகை B	3,824,220	9.95	ஆண்டுதோறும்	13-நவம்பர்-2015	12-நவம்பர்-2020	3,961,709	3,958,778	3,961,709	3,958,778
அரை									
வகை A	542,040	11.90	ஆண்டுதோறும்	16-நவம்பர்-2016	16-நவம்பர்-2019	-	564,286	-	564,286
அரை									
வகை B	659,350	12.25	ஆண்டுதோறும்	16-நவம்பர்-2016	16-நவம்பர்-2020	686,167	686,985	686,167	686,985
அரை									
வகை C	6,798,610	12.60	ஆண்டுதோறும்	16-நவம்பர்-2016	16-நவம்பர்-2021	7,104,422	7,093,615	7,104,422	7,093,615
வகை A	704,600	12.40	ஆண்டுதோறும்	18-ஏப்ரல்-2018	18-ஏப்ரல்-2022	783,316	783,895	783,316	783,895
வகை B	5,295,400	12.80	ஆண்டுதோறும்	18-ஏப்ரல்-2018	18-ஏப்ரல்-2023	5,926,559	5,923,163	5,785,338	5,782,172
மொத்தம்	20,000,000					18,462,173	21,260,103	18,320,952	21,119,112

**நதி அறிக்கை
மீதான குறிப்புகள்**

இந்த அறிக்கை பற்றி
பீப்பள்ள லீசிங் பற்றி
சிறப்பம்சங்கள்
செய்திகள்
வியாபார மாதிரி
மேலாண்மை கலந்துரையாடல் மற்றும் பகுப்பாய்வு
பணிக்கூற்று
நதி அறிக்கைகள் >>
துணை அறிக்கைகள்

38.2.1 மூலதன சந்தை வழியாக திரட்டப்பட்ட நிதிகளின் பயன்பாடு

பிரஸ்பெக்டஸின் படி குறிக்கோள்	தொகை ஒதுக்கப்-பட்டுள்ளது படி இன் பிரஸ்பெக்டஸ் ரூ. '000	முன்மொழியப்பட்ட திகதி படி பயன்பாடு பிரஸ்பெக்டஸ்	தொகை ஒதுக்கப்-பட்டுள்ளது இருந்து உள்ளே செல்கிறது ரூ. '000 (A)	சதவீதம் மொத்தம் வருமானத்தை	தொகைகள் இல் பயன்படுத்தப்பட்டது ரூ. '000 (B)	சதவீதம் பயன்பாடு எதிராக ஒதுக்கீடு (A/B)	இல்லையென்றால் தெளிவுபடுத்தல் முழுமையாகப் பயன்படுத்தப்பட்டது உட்பட நிதி முதலீடு செய்யப்படுகின்றன
பட்டியலிடப்பட்ட, சிரேஷ்ட, பாதுகாப்பற்ற, மீட்டுக்கொள்ளக்கூடிய, 2015/16 ஆம் ஆண்டில் மதிப்பிடப்பட்ட கடனீடுகள்							
இந்த கடன் பத்திரத்தின் மூலம் திரட்டப்பட்ட நிதி வெளியீடு நிதி வேலைக்கு பயன்படுத்தப்படும் பொருந்தக்கூடிய மூலதன தேவைகள் பி.எல்.சியின் நடுத்தர முதல் நீண்ட கால கடன் மற்றும் வட்டி வீத இடுரைக் குறைக்க.	6,000,000	அடுத்தவருக்குள் இருந்து 12 மாதங்கள் தேதி ஒதுக்கீடு	6,000,000	100	6,000,000	100	ந/அ
பட்டியலிடப்பட்ட, மூத்த, பாதுகாப்பற்ற, மீட்டுக்கொள்ளக்கூடிய, 2016/17 ஆம் ஆண்டில் மதிப்பிடப்பட்ட கடனீடுகள்							
இந்த கடன் பத்திரத்தின் மூலம் திரட்டப்பட்ட நிதி வெளியீடு நிதி பயன்படுத்தப்படும் பட்டிமேல் கடன் வழங்கல் மற்றும் மூலதன தேவைகள்	8,000,000	அடுத்தவருக்குள் இருந்து 12 மாதங்கள் திகதி ஒதுக்கீடு	8,000,000	100	8,000,000	100	ந/அ
பட்டியலிடப்பட்ட, மூத்த, பாதுகாப்பற்ற, மீட்டுக்கொள்ளக்கூடிய, 2018/19 ஆம் ஆண்டில் மதிப்பிடப்பட்ட கடனீடுகள்							
இந்த கடன் பத்திரத்தின் மூலம் திரட்டப்பட்ட நிதி குறுகிய காலத்தை திருப்பிச் செலுத்தப் பயன்படுத்தப்படும் பிரச்சினை கடன் பத்திரங்களைத் தீர்ப்பதற்கான வசதிகள் முதிர்ச்சியடைந்த 26 மார்ச் 2018 மற்றும் நிறுவனத்தின் பணி மூலதன தேவைகள்.	6,000,000	அடுத்தவருக்குள் இருந்து 12 மாதங்கள் திகதி ஒதுக்கீடு	6,000,000	100	6,000,000	100	ந/அ

கடன் பாதுகாப்பின் மீதமுள்ள ஒப்பந்த முதிர்வு பகுப்பாய்வு - நிறுவனம்

மார்ச் 31 வரை	2020			
	1 வருடத்திற்குள் ரூ. '000	1-5 ஆண்டுகள் ரூ. '000	5 ஆண்டுகளுக்கும் மேலாக ரூ. '000	மொத்தம் ரூ. '000
உறுதிமொழி குறிப்புகள்	17,087	-	-	17,087
பட்டியலிடப்பட்ட கடனீடுகள்	5,696,827	12,765,346	-	18,462,173
மொத்தம்	5,713,914	12,765,346	-	18,479,260

மார்ச் 31 வரை	2019			
	1 வருடத்திற்குள் ரூ. '000	1-5 ஆண்டுகள் ரூ. '000	5 ஆண்டுகளுக்கும் மேலாக ரூ. '000	மொத்தம் ரூ. '000
உறுதிமொழி குறிப்புகள்	14,928	-	-	14,928
பட்டியலிடப்பட்ட கடனீடுகள்	4,031,808	17,228,295	-	21,260,103
மொத்தம்	4,046,736	17,228,295	-	21,275,031

கடன் பிணையின் மீதமுள்ள ஒப்பந்த முதிர்வு பகுப்பாய்வு - குழு

மார்ச் 31 வரை	2020			
	1 வருடத்திற்குள் ரூ. '000	1-5 ஆண்டுகள் ரூ. '000	5 ஆண்டுகளுக்கும் மேலாக ரூ. '000	மொத்தம் ரூ. '000
உறுதிமொழி குறிப்புகள்	17,087	-	-	17,087
பட்டியலிடப்பட்ட கடனீடுகள்	5,696,828	12,624,124	-	18,320,952
மொத்தம்	5,713,915	12,624,124	-	18,338,039

மார்ச் 31 வரை	2019			
	1 வருடத்திற்குள் ரூ. '000	1-5 ஆண்டுகள் ரூ. '000	5 ஆண்டுகளுக்கும் மேலாக ரூ. '000	மொத்தம் ரூ. '000
உறுதிமொழி குறிப்புகள்	14,928	-	-	14,928
பட்டியலிடப்பட்ட கடனீடுகள்	4,031,808	17,087,304	-	21,119,112
மொத்தம்	4,046,736	17,087,304	-	21,134,040

39 - பிற நிதிக் கடன்கள்

கணக்கு கொள்கை

பிற நிதிக் கடன்களில் சப்ளையர்களுக்கு செலுத்த வேண்டிய தொகைகள், செலுத்த வேண்டிய காப்பீடு, ஈவுத்தொகை செலுத்த வேண்டியவை மற்றும் செலுத்த வேண்டியவை ஆகியவை அடங்கும்.

செலுத்த வேண்டிய ஈவுத்தொகை

சாதாரண பங்குகளின் ஈவுத்தொகை ஒரு பொறுப்பாக அங்கீகரிக்கப்பட்டு, அவை இயக்குநர்கள் குழுவால் பரிந்துரைக்கப்பட்டு அறிவிக்கப்பட்டு பங்குதாரர்களால் அங்கீகரிக்கப்படும்போது பங்குகளிலிருந்து கழிக்கப்படும். இடைக்கால ஈவுத்தொகைகள் அவை அறிவிக்கப்படும்போது பங்குகளிலிருந்து கழிக்கப்படுகின்றன, மேலும் அவை குழுவின் விருப்பப்படி இல்லை.

ஈவுத்தொகை மீதான நிறுத்திவைப்பு வரி, நிறுவனம் மற்றும் துணை நிறுவனங்களால் விநியோகிக்கப்பட்டவை

குழுவால் ஈவுத்தொகை விநியோகிப்பதில் இருந்து எழும் நிறுத்திவைப்பு வரி தொடர்புடைய ஈவுத்தொகையை செலுத்த வேண்டிய பொறுப்பு அங்கீகரிக்கப்படும் நேரத்தில் அங்கீகரிக்கப்படுகிறது. அதன் துணை நிறுவனங்கள் மற்றும் கூட்டாளிகளிடமிருந்து குழுமத்தால் பெறப்பட்ட துணை நிறுவனங்கள் மற்றும் கூட்டாளர்களால் விநியோகிக்கப்படும் ஈவுத்தொகை மீதான நிறுத்திவைப்பு வரி, 2020 ஆம் ஆண்டில் (14% - 2019) மூலத்தில் 14% விலக்குகளை ஈர்த்துள்ளது. 1 ஜனவரி 2020 முதல் WHT ரத்து செய்யப்பட்டது.

மார்ச் 31 வரை	நிறுவனம்		குழு	
	2020 ரூ. '000	2019 ரூ. '000	2020 ரூ. '000	2019 ரூ. '000
சப்ளையர்களுக்கு செலுத்த வேண்டிய தொகை	2,079,540	1,650,408	2,378,782	1,804,026
செலுத்த வேண்டிய காப்பீடு	645,306	605,843	-	-
செலுத்த வேண்டிய ஈவுத்தொகை	23,272	21,788	23,272	21,788
செலுத்த வேண்டிய பிற	265,999	202,338	427,654	639,122
மொத்தம்	3,014,117	2,480,377	2,829,708	2,464,936

40 - காப்பீட்டு பொறுப்புகள் மற்றும் மறுகாப்பீடு செலுத்த வேண்டியது

கணக்கு கொள்கை

நகர அறியப்படாத பிரீமியத்திற்கான ஏற்பாடு

கண்டுபிடிக்கப்படாத பிரீமியங்களுக்கான ஏற்பாடு இன்னும் காலாவதியாகாத அபாயங்களுக்காக பெறப்பட்ட பிரீமியங்களைக் குறிக்கிறது. பொதுவாக, ரிசர்வ் ஒப்பந்தத்தின் காலப்பகுதியில் வெளியிடப்படுகிறது மற்றும் பிரீமியம் வருமானமாக அங்கீகரிக்கப்படுகிறது. ஒவ்வொரு அறிக்கையிடல் தேதியிலும், குழு அதன் செலவிடப்படாத அபாயத்தை மதிப்பாய்வு செய்கிறது மற்றும் அறியப்படாத பிரீமியங்களுக்கு மேல் எதிர்பார்க்கப்பட்ட உரிமைகோரல்கள் மற்றும் ஒத்திவைக்கப்பட்ட கையகப்படுத்தல் செலவுகள் ஏதேனும் உள்ளதா என்பதை தீர்மானிக்க ஒரு பொறுப்பு போதுமான சோதனை செய்யப்படுகிறது. இந்த கணக்கீடு எதிர்கால ஆயுள் காப்பீட்டு தொழில்நுட்ப விதிகள் தொடர்பான சொத்துக்களில் எழும் என எதிர்பார்க்கப்படும் முதலீட்டு வருவாயைக் கணக்கில் எடுத்துக் கொண்ட பின்னர் எதிர்கால ஒப்பந்த பணப்புழக்கங்களின் தற்போதைய மதிப்பீடுகளைப் பயன்படுத்துகிறது. இந்த மதிப்பீடுகள் கண்டுபிடிக்கப்படாத பிரீமியங்களின் சமம் அளவு போதுமானதாக இல்லை என்பதைக் காட்டினால், பொறுப்பு போதுமானதாக இருப்பதற்கான ஏற்பாட்டை அமைப்பதன் மூலம் லாபம் அல்லது இழப்பு அறிக்கையில் குறைபாடு அங்கீகரிக்கப்படுகிறது.

எஸ்.எல்.எஃப்.ஆர்.எஸ் 4 - "காப்பீட்டு ஒப்பந்தங்கள்" தேவைக்கேற்ப, குழு ஒரு வெளிப்புறச் செயல்பாட்டின் உதவியுடன் ஆயுள் அல்லாத ஒப்பந்தக் கடன்களைப் பொறுத்தவரை ஒரு பொறுப்பு போதுமான சோதனை (LAT) செய்கிறது.

மொத்த நிலுவை உரிமைகோரல்களுக்கான ஏற்பாடு

ஒப்பந்தங்கள் நுழைந்து பிரீமியங்கள் வசூலிக்கப்படும் போது ஆயுள் அல்லாத காப்பீட்டு ஒப்பந்த கடன்கள் அங்கீகரிக்கப்படுகின்றன. இந்த பொறுப்புகள் நிலுவையில் உள்ள உரிமைகோரல் விதி என அழைக்கப்படுகின்றன, அவை அனைத்து உரிமைகோரல்களின் மதிப்பிடப்பட்ட இறுதி செலவை அடிப்படையாகக் கொண்டவை, ஆனால் அறிக்கையிடப்பட்ட தேதியில் தீர்வு காணப்படவில்லை, அறிக்கையிடப்பட்டாலும் இல்லாவிட்டாலும், தொடர்புடைய உரிமைகோரல்களைக் கையாளும் செலவுகள் மற்றும் மீட்பின் எதிர்பார்க்கப்படும் மதிப்பைக் குறைத்தல் மற்றும் பிற மீட்டுப்புகள்.

பணத்தின் நேர மதிப்புக்கு பொறுப்பு தள்ளுபடி செய்யப்படவில்லை. சமன்பாடு அல்லது பேரழிவு இருப்புக்கான எந்தவொரு ஏற்பாடும் அங்கீகரிக்கப்படவில்லை.

ஒப்பந்தம் காலாவதியாகும் போது, வெளியேற்றப்படும் போது அல்லது ரத்து செய்யப்படும்போது பொறுப்புகள் அடையாளம் காணப்படுகின்றன.

மொத்தமாக ஆனால் அறிக்கையிடப்படாத உரிமைகோரல்களுக்கான ஏற்பாடு

சில வகையான உரிமைகோரல்களின் அறிவிப்பு மற்றும் தீர்வு ஆகியவற்றில் தாமதங்களை அனுபவிக்க முடியும், எனவே இவற்றின் இறுதி செலவை அறிக்கையிடல் தேதியில் உறுதியாக அறிய முடியாது. அனுபவ தரவு மற்றும் பாதகமான விலகலுக்கான விளிம்பை உள்ளடக்கிய தற்போதைய அனுமானங்களின் அடிப்படையில், நிலையான இயல்பான உரிமைகோரல் திட்ட நுட்பங்களைப் பயன்படுத்தி அறிக்கையிடல் தேதியில் பொறுப்பு கணக்கிடப்படுகிறது.

ஆயுள் அல்லாத காப்பீட்டு ஒப்பந்தங்களுக்கு, அறிக்கையிடல் தேதியில் அறிக்கையிடப்பட்ட உரிமைகோரல்களின் இறுதி செலவு மற்றும் அறிக்கையிடல் தேதியில் இதுவரை அறிவிக்கப்படாத (ஐபிஎன்ஆர்) உரிமைகோரல்களின் எதிர்பார்க்கப்படும் இறுதி செலவு ஆகிய இரண்டிற்கும் மதிப்பீடுகள் செய்யப்பட வேண்டும். இறுதி உரிமைகோரல் செலவை உறுதியுடன் நிறுவுவதற்கு சில கால அவகாசம் எடுக்கலாம் மற்றும் சில வகை கொள்கைகளுக்கு, ஐபிஎன்ஆர் உரிமைகோரல்கள் நிதி நிலை அறிக்கையில் பெரும்பான்மையான பொறுப்புகளை உருவாக்குகின்றன.

செயின் லேடர் முறை, போர்ன்ஹீட்டர்-பெர்குசன் முறை மற்றும் அதிர்வெண்/தீவிரத்தன்மை முறை போன்ற நிலையான செயல்பாட்டு உரிமைகோரல் திட்ட நுட்பங்களைப் பயன்படுத்துவதன் மூலம் நிலுவையில் உள்ள உரிமைகோரல்களின் இறுதி செலவு மதிப்பிடப்படுகிறது.

இந்த நுட்பங்களுக்கு அடிப்படையான முக்கிய அனுமானம் என்னவென்றால், ஒரு நிறுவனத்தின் கடந்த கால உரிமைகோரல் மேம்பாட்டு அனுபவம் எதிர்கால உரிமைகோரல் வளர்ச்சியைத் திட்டமிட பயன்படுத்தப்படலாம், எனவே இறுதி உரிமைகோரல் செலவுகள். எனவே, இந்த முறைகள் பணம் செலுத்திய மற்றும் ஏற்பட்ட இழப்புகளின் வளர்ச்சி, முந்தைய ஆண்டுகளின் அனுசரிக்கப்படும் வளர்ச்சி மற்றும் எதிர்பார்க்கப்பட்ட இழப்பு விகிதங்களின் அடிப்படையில் உரிமைகோரலுக்கான சராசரி செலவுகள் மற்றும் உரிமைகோரல் எண்களை விரிவாக்குகின்றன. வரலாற்று உரிமைகோரல் மேம்பாடு முக்கியமாக விபத்து ஆண்டுகளால் பகுப்பாய்வு செய்யப்படுகிறது, ஆனால் புவியியல் பகுதி மற்றும் குறிப்பிடத்தக்க வணிக கோடுகள் மற்றும் உரிமைகோரல் வகைகளால் மேலும் பகுப்பாய்வு செய்யப்படலாம். பெரிய உரிமைகோரல்கள் வழக்கமாக தனித்தனியாக உரையாற்றப்படுகின்றன, அவை இழப்பு சரிசெய்தல் மதிப்பீடுகளின் முக மதிப்பில் ஒதுக்கப்பட்டிருப்பதன் மூலம் அல்லது அவற்றின் எதிர்கால வளர்ச்சியைப் பிரதிபலிக்கும் பொருட்டு தனித்தனியாக திட்டமிடப்படுகின்றன. பெரும்பாலான சந்தர்ப்பங்களில், உரிமைகோரல் பணவீக்கம் அல்லது இழப்பு விகிதங்களின் எதிர்கால விகிதங்கள் குறித்து வெளிப்படையான அனுமானங்கள் எதுவும் செய்யப்படவில்லை. அதற்கு பதிலாக, பயன்படுத்தப்படும் அனுமானங்கள் கணிப்புகளை அடிப்படையாகக் கொண்ட வரலாற்று உரிமைகோரல் மேம்பாட்டு தரவுகளில் உள்ளார்ந்தவை.

எதிர்கால போக்குகள் எதிர்காலத்தில் எந்த அளவிற்கு பொருந்தாது என்பதை மதிப்பிடுவதற்கு கூடுதல் தரமான தீர்ப்பு பயன்படுத்தப்படுகிறது, (எடுத்துக்காட்டாக, ஒரு நிகழ்வுகளை பிரதிபலிக்க, வெளிப்புற அல்லது சந்தை காரணிகளில் ஏற்படும் மாற்றங்கள், உரிமைகோரலுக்கான பொது அணுகுமுறைகள், பொருளாதார நிலைமைகள், உரிமைகோரல் பணவீக்க அளவு, நீதித்துறை முடிவுகள் மற்றும் சட்டம், அத்துடன் போர்ட்:போலியோ கலவை, கொள்கை அம்சங்கள் மற்றும் உரிமைகோரல்களைக் கையாளும் நடைமுறைகள் போன்ற உள் காரணிகள்) சாத்தியமான விளைவுகளின் வரம்பிலிருந்து சாத்தியமான விளைவுகளை முன்வைக்கும் உரிமைகோரல்களின் மதிப்பிடப்பட்ட இறுதி செலவை அடைவதற்கு, அனைத்தையும் கணக்கில் எடுத்துக்கொள்வது சம்பந்தப்பட்ட நிச்சயமற்ற தன்மைகள்.

கண்டுபிடிக்கப்படாத பிரீமியத்திற்கான விதிகளின் போதுமான மதிப்பீட்டில் இதே போன்ற தீர்ப்புகள், மதிப்பீடுகள் மற்றும் அனுமானங்கள் பயன்படுத்தப்படுகின்றன.

காப்பீட்டு ஒப்பந்த கடன்கள்

ஆயுள் அல்லாத காப்பீட்டு ஒப்பந்த கடன்கள்

ஒப்பந்தங்கள் நுழைந்து பிரீமியங்கள் வசூலிக்கப்படும் போது ஆயுள் அல்லாத காப்பீட்டு ஒப்பந்த கடன்கள் அங்கீகரிக்கப்படுகின்றன. இந்த பொறுப்புகள் நிலுவையில் உள்ள உரிமைகோரல் விதி என அழைக்கப்படுகின்றன, அவை அனைத்து உரிமைகோரல்களின் மதிப்பிடப்பட்ட இறுதி செலவை அடிப்படையாகக் கொண்டவை, ஆனால் அறிக்கையிடப்பட்ட தேதியில் தீர்வு காணப்படவில்லை, அறிக்கையிடப்பட்டாலும் இல்லாவிட்டாலும், தொடர்புடைய உரிமைகோரல்களைக் கையாளும் செலவுகள் மற்றும் மீட்பின் எதிர்பார்க்கப்படும் மதிப்பைக் குறைத்தல் மற்றும் பிற மீட்டெடுப்புகள். சில வகையான உரிமைகோரல்களின் அறிவிப்பு மற்றும் தீர்வு ஆகியவற்றில் தாமதங்களை அனுபவிக்க முடியும், எனவே இவற்றின் இறுதி செலவை அறிக்கையில் தேதியில் உறுதியாக அறிய முடியாது. நிலையான இயல்பான உரிமைகோரல் திட்ட நுட்பங்களைப் பயன்படுத்தி அறிக்கை தேதியில் பொறுப்பு கணக்கிடப்படுகிறது. பணத்தின் நேர மதிப்புக்கு பொறுப்பு தள்ளுபடி செய்யப்படவில்லை. சமன்பாடு அல்லது பேரழிவு இருப்புக்கான எந்தவொரு ஏற்பாடும் அங்கீகரிக்கப்படவில்லை. ஒப்பந்தம் காலாவதியாகும் போது, வெளியேற்றப்படும் போது அல்லது ரத்து செய்யப்படும்போது பொறுப்புகள் அடையாளம் காணப்படுகின்றன.

கண்டுபிடிக்கப்படாத பிரீமியங்களுக்கான ஏற்பாடு இன்னும் காலாவதியாகாத இடர்களுக்காக பெறப்பட்ட பிரீமியங்களைக் குறிக்கிறது. பொதுவாக, ரிசர்வ் ஒப்பந்தத்தின் காலப்பகுதியில் வெளியிடப்படுகிறது மற்றும் பிரீமியம் வருமானமாக அங்கீகரிக்கப்படுகிறது. ஒவ்வொரு அறிக்கையில் தேதியிலும், குழு அதன் செலவிடப்படாத இடரை மதிப்பாய்வு செய்கிறது மற்றும் அறியப்படாத பிரீமியங்களுக்கு மேல் எதிர்பார்க்கப்பட்ட உரிமைகோரல்கள் மற்றும் ஒத்திவைக்கப்பட்ட கையகப்படுத்தல் செலவுகள் ஏதேனும் உள்ளதா என்பதை தீர்மானிக்க ஒரு பொறுப்பு போதுமான சோதனை செய்யப்படுகிறது. இந்த கணக்கீடு எதிர்கால ஆயுள் காப்பீட்டு தொழில்நுட்ப விதிகள் தொடர்பான சொத்துக்களில் எழும் என எதிர்பார்க்கப்படும் முதலீட்டு வருவாயைக் கணக்கில் எடுத்துக் கொண்ட பின்னர் எதிர்கால ஒப்பந்த பணப்புக்கங்களின் தற்போதைய மதிப்பீடுகளைப் பயன்படுத்துகிறது. இந்த மதிப்பீடுகள் கண்டுபிடிக்கப்படாத பிரீமியங்களின் சுவை அளவு போதுமானதாக இல்லை என்பதைக் காட்டினால், பொறுப்பு போதுமானதாக இருப்பதற்கான ஏற்பாட்டை அமைப்பதன் மூலம் வருமான அறிக்கையில் குறைபாடு அங்கீகரிக்கப்படுகிறது.

செலுத்த வேண்டிய காப்பீட்டின் அங்கீகாரம்

பொறுப்பின் கீழ் உள்ள கடமை வெளியேற்றப்படும்போது, ரத்து செய்யப்படும்போது அல்லது காலாவதியாகும் போது காப்பீட்டுத் தொகைகள் அடையாளம் காணப்படுகின்றன.

காலாவதியாகாத இடர் இருப்பு

பிரீமியம் பொறுப்பைக் கணக்கிடுவதற்கு நிறுவனத்தின் வைத்திருக்கும் கண்டுபிடிக்கப்படாத பிரீமியம் இருப்புகளுக்கு குறைவான ஒத்திவைக்கப்பட்ட கையகப்படுத்தல் செலவினங்களுக்கிடையேயான ஒப்பீடு குறிப்பிடத்தக்க மேலாண்மை தீர்ப்பின் அடிப்படையில் முடிவு செய்யப்படும். செலவிடப்படாத இடர் பொறுப்பை மதிப்பிடுவதில், ஒவ்வொரு வணிகத்திற்கும் எதிர்பார்க்கப்படும் நிகர உரிமைகோரல் விகிதத்தில் அனுமானங்கள் செய்யப்படுகின்றன மற்றும் உரிமைகோரல் மேலாண்மை செலவுகள் இந்த கொள்கைகள் உரிமைகோரல்களுக்கு வெளிப்படும்.

ஆயுள் அல்லாத காப்பீட்டு ஒப்பந்த கடன்கள்

ஆயுள் அல்லாத காப்பீட்டு ஒப்பந்தங்களுக்கு, அறிக்கையில் தேதியில் அறிக்கையிடப்பட்ட உரிமைகோரல்களின் இறுதி செலவு மற்றும் அறிக்கையில் தேதியில் (ஐபிஎன்ஆர்) இதுவரை அறிவிக்கப்படாத உரிமைகோரல்களின் எதிர்பார்க்கப்படும் இறுதி செலவு ஆகிய இரண்டிற்கும் மதிப்பீடுகள் செய்யப்பட வேண்டும். இறுதி உரிமைகோரல் செலவு உறுதியுடன் மற்றும் சில வகை கொள்கைகளுக்கு நிறுவப்படுவதற்கு முன்னர் இது ஒரு குறிப்பிடத்தக்க காலத்தை எடுக்கலாம்.

செயின் லேடர் மற்றும் போர்ன்ஹூட்டர்-பெர்சுசன் முறைகள் மற்றும் கால அளவு/தீவிரத்தன்மை முறை போன்ற நிலையான இயல்பான உரிமைகோரல் திட்ட நுட்பங்களைப் பயன்படுத்துவதன் மூலம் நிலுவையில் உள்ள உரிமைகோரல்களின் இறுதி செலவு மதிப்பிடப்படுகிறது.

இந்த நுட்பங்களுக்கு அடிப்படையான முக்கிய அனுமானம் என்னவென்றால், ஒரு நிறுவனத்தின் கடந்த கால உரிமைகோரல் மேம்பாட்டு அனுபவம் எதிர்கால உரிமைகோரல் வளர்ச்சியைத் திட்டமிட பயன்படுத்தப்படலாம், எனவே இறுதி உரிமைகோரல் செலவுகள். எனவே, இந்த முறைகள் பணம் செலுத்திய மற்றும் ஏற்பட்ட இழப்புகளின் வளர்ச்சி, முந்தைய ஆண்டுகளின் அனுசரிக்கப்படும் வளர்ச்சி மற்றும் எதிர்பார்க்கப்பட்ட இழப்பு விகிதங்களின் அடிப்படையில் உரிமைகோரல்களை சராசரி செலவுகள் மற்றும் உரிமைகோரல் எண்களை விரிவாக்குகின்றன. வரலாற்று உரிமைகோரல் மேம்பாடு முக்கியமாக விபத்து காலங்கள் மற்றும் குறிப்பிடத்தக்க வணிக வரிகளால் பகுப்பாய்வு செய்யப்படுகிறது, ஆனால் புவியியல் பகுதி மற்றும் உரிமைகோரல் வகைகளால் மேலும் பகுப்பாய்வு செய்யப்படலாம். இழப்பு சரிசெய்தல் மதிப்பீடுகளின் முக மதிப்பில் ஒதுக்கப்பட்டதன் மூலமாகவோ அல்லது அவற்றின் எதிர்கால வளர்ச்சியை பிரதிபலிக்கும் பொருட்டு தனித்தனியாக திட்டமிடப்பட்டதன் மூலமாகவோ பெரிய உரிமைகோரல்கள் தனித்தனியாக உரையாற்றப்படலாம். பெரும்பாலான சந்தர்ப்பங்களில், உரிமைகோரல் பணவீக்கம் அல்லது இழப்பு விகிதங்களின் எதிர்கால விகிதங்கள் குறித்து வெளிப்படையான அனுமானங்கள் எதுவும் செய்யப்படவில்லை. அதற்கு பதிலாக, பயன்படுத்தப்படும் அனுமானங்கள் கண்புகளை அடிப்படையாகக் கொண்ட வரலாற்று உரிமைகோரல் மேம்பாட்டு தரவுகளில் உள்ளார்ந்தவை.

எதிர்கால போக்குகள் எதிர்காலத்தில் எந்த அளவிற்கு பொருந்தாது என்பதை மதிப்பிடுவதற்கு கூடுதல் தரமான தீர்ப்பு பயன்படுத்தப்படுகிறது, (எடுத்துக்காட்டாக, ஒரு நிகழ்வுகளை பிரதிபலிக்க, வெளிப்புற அல்லது சந்தை காரணிகளில் ஏற்படும் மாற்றங்கள், உரிமைகோரல்க்கான பொது அணுகுமுறைகள், பொருளாதார நிலைமைகள், உரிமைகோரல் பணவீக்க அளவு, நீதித்துறை முடிவுகள் மற்றும் சட்டம், அத்துடன் போர்ட், போளியோ கலவை, கொள்கை அம்சங்கள் மற்றும் உரிமைகோரல்களைக் கையாளும் நடைமுறைகள் போன்ற உள் காரணிகள்) சாத்தியமான விளைவுகளின் வரம்பிலிருந்து சாத்தியமான விளைவுகளை முன்வைக்கும் உரிமைகோரல்களின் மதிப்பிடப்பட்ட இறுதி செலவை அடைவதற்கு, சம்பந்தப்பட்ட நிச்சயமற்ற தன்மைகள் அனைத்தையும் கணக்கில் எடுத்துக்கொள்வது.

கண்டுபிடிக்கப்படாத பிரீமியத்திற்கான விதிகளின் போதுமான மதிப்பீட்டில் இதே போன்ற தீர்ப்புகள், மதிப்பீடுகள் மற்றும் அனுமானங்கள் பயன்படுத்தப்படுகின்றன. ஒரு ஒப்பந்தத்தால் வழங்கப்படும் காப்பீட்டு சேவையின் முறை, நேர ஒதுக்கீட்டைத் தவிர வேறு அடிப்படையில் கண்டுபிடிக்கப்படாத பிரீமியத்தை மாற்றியமைக்க வேண்டுமா என்பதை தீர்மானிப்பதில் தீர்ப்பு தேவைப்படுகிறது.

அனைத்து பொது காப்பீட்டு ஒப்பந்தங்களும் பொறுப்பு போதுமான சோதனைக்கு (LAT) உட்பட்டவை. LAT ஐ சிங்கப்பூரின் M/s NMG பைனான்சியல் சர்வீஸ் கன்சல்டிங் பிரைவேட் லிமிடெட் மேற்கொண்டது.

**நதி அறிக்கை
மீதான குறிப்புகள்**

இந்த அறிக்கை பற்றி
பீப்பிள்ஸ் லீசிங் பற்றி
சிறப்பம்சங்கள்
செய்திகள்
வியாபார மாதிரி
மேலாண்மை கலந்துரையாடல் மற்றும் பகுப்பாய்வு
பணிக்கூற்று
நதி அறிக்கைகள் >>
துணை அறிக்கைகள்

மறுகாப்பீட்டு கடன்கள் காப்பீட்டு நிறுவனங்களின் காரணமாக நிலுவைகளை குறிக்கின்றன. ஒப்பந்த உரிமைகள் அணைக்கப்படும்போது அல்லது காலாவதியாகும் போது அல்லது ஒப்பந்தம் வேறொரு தரப்பினருக்கு மாற்றப்படும்போது மறுகாப்பீட்டு சொத்துக்கள் அல்லது பொறுப்புகள் அடையாளம் காணப்படுகின்றன.

மார்க் 31 வரை	குறிப்பு	பக்க எண்.	நிறுவனம்		குழு	
			2020 ரூ. '000	2019 ரூ. '000	2020 ரூ. '000	2019 ரூ. '000
காப்பீட்டு பொறுப்புகள்	40.1	238	-	-	5,026,503	4,799,808
மறுகாப்பீட்டு செலுத்த வேண்டியவை			-	-	38,717	81,065
மொத்தம்			-	-	5,065,220	4,880,873

40.1 காப்பீட்டு பொறுப்புகள்

மார்க் 31 வரை	நிறுவனம்		குழு	
	2020 ரூ. '000	2019 ரூ. '000	2020 ரூ. '000	2019 ரூ. '000
சிறந்த உரிமைகோரல் ஏற்பாடு	-	-	1,462,009	1,353,366
கண்டுபிடிக்கப்படாத பிரீமியங்களுக்கான ஏற்பாடு (நிகர)	-	-	3,564,494	3,446,442
மொத்தம்	-	-	5,026,503	4,799,808

41 குத்தகை கடன்கள்

கணக்கு கொள்கை

குத்தகையின் தொடக்க திகதியில் குத்தகை காலத்திற்குள் செய்யப்பட வேண்டிய குத்தகைக் கொடுப்பனவுகளின் தற்போதைய மதிப்பில் அளவிடப்படும் குத்தகைக் கடன்களை நிறுவனம் அங்கீகரிக்கிறது.

1 ஏப்ரல் 2019 நிலவரப்படி குத்தகைக் கடன்களின் தற்போதைய மதிப்பு 12.45% எடையுள்ள சராசரி அதிகரிக்கும் கடன் விகிதத்தைப் பயன்படுத்தி கணக்கிடப்பட்டுள்ளது.

SLFRS 16 க்கு இணங்க மாற்றியமைக்கப்பட்ட பின்னோக்கி அணுகுமுறையை குழு பயன்படுத்தியது. சரியான பயன்பாட்டு சொத்துக்கள் மற்றும் குத்தகைக் கடன்களைக் கணக்கிடும்போது.

மார்க் 31 வரை	குறிப்பு	பக்க எண்.	நிறுவனம்		குழு	
			2020 ரூ. '000	2019 ரூ. '000	2020 ரூ. '000	2019 ரூ. '000
ஏப்ரல் 1 வரை இருப்பு			-	-	-	-
1 ஏப்ரல் 2019 நிலவரப்படி SLFRS 16 ஐ ஏற்றுக்கொண்டதன் விளைவு			2,080,315	-	1,547,546	-
ஆண்டில் குத்தகை ஒப்பந்தங்களை சேர்த்தல்/புதுப்பித்தல்			2,080,315	-	1,547,546	-
			206,943	-	206,943	-
வட்டி திரட்டுதல்	6.2	165	238,581	-	183,724	-
கடன் வழங்குபவர்களுக்கு குத்தகைக்கு கொடுப்பனவுகள்			(616,741)	-	(343,968)	-
ஆண்டு குத்தகை ஒப்பந்தங்களின் காலாவதி			-	-	-	-
மார்க் 31 வரை இருப்பு			1,909,098	-	1,594,245	-

42 தற்போதைய வரி பொறுப்புகள்

கணக்கு கொள்கை

குழுமமும் நிறுவனமும் வருமான வரி மற்றும் நிதி சேவைகளில் வாட் மற்றும் என்.பி.டி உள்ளிட்ட பிற வரிகளுக்கு உட்பட்டவை. நடப்பு, ஒத்திவைக்கப்பட்ட மற்றும் பிற வரிகளுக்கான மொத்த ஏற்பாட்டை தீர்மானிக்க குறிப்பிடத்தக்க தீர்ப்பு தேவை. இந்த நிதிநிலை அறிக்கைகள் தயாரிக்கும் நேரத்தில், வரிச் சட்டங்களின் பொருந்தக்கூடிய விளக்கத்தின் அடிப்படையில், நிச்சயமற்ற நிலைகள் உள்ளன.

கூடுதல் வரி செலுத்தப்படுமா என்ற மதிப்பீடுகளின் அடிப்படையில் நடப்பு, ஒத்திவைக்கப்பட்ட மற்றும் பிற வரிகளுக்கான சொத்துக்கள் மற்றும் பொறுப்புகளை குழு மற்றும் நிறுவனம் அங்கீகரித்தன. இந்த விஷயங்களின் இறுதி வரி முடிவுகள் ஆரம்பத்தில் பதிவு செய்யப்பட்ட தொகைகளிலிருந்து வேறுபட்டால், இத்தகைய வேறுபாடுகள் வருமான வரியை பாதிக்கும், தீர்மானம் செய்யப்படும் காலகட்டத்தில் ஒத்திவைக்கப்பட்ட வரித் தொகைகள்.

மார்க் 31 வரை	குறிப்பு	பக்க எண்.	நிறுவனம்		குழு	
			2020 ரூ. '000	2019 ரூ. '000	2020 ரூ. '000	2019 ரூ. '000
தற்போதைய வரி செலுத்த வேண்டியது	42.1	239	1,803,309	2,238,257	2,077,418	2,323,647
மொத்தம்			1,803,309	2,238,257	2,077,418	2,323,647

42.1 தற்போதைய வரி பொறுப்புகள்

மார்க் 31 வரை	நிறுவனம்		குழு	
	2020 ரூ. '000	2019 ரூ. '000	2020 ரூ. '000	2019 ரூ. '000
ஏப்ரல் 1 வரை இருப்பு	2,238,257	(89,849)	2,323,647	62,673
ஆண்டுக்கான ஏற்பாடு	2,822,836	3,442,009	3,259,538	3,601,824
முந்தைய ஆண்டைப் பொறுத்தவரை/(மேல்) ஏற்பாடு	-	(90,583)	(781)	(90,046)
வருமான வரி செலுத்துதல்	(3,071,709)	(805,705)	(3,339,472)	(907,945)
வரி வரவு				
றுர்வு/பிற கடன்	(18,416)	(21,552)	(18,416)	(106,898)
பொருளாதார சேவை கட்டணம்	(141,084)	(196,063)	(147,098)	(235,961)
மார்க் 31 வரை இருப்பு	1,803,309	2,238,257	2,077,418	2,323,647

42.2 பொருளாதார சேவை கட்டணம் (ESC)

2006 ஆம் ஆண்டின் 13 ஆம் இலக்க பொருளாதார சேவை கட்டணம் (எஎஸ்சி) சட்டத்தின் விதிகள் மற்றும் அதற்கான அடுத்தடுத்த திருத்தங்களின்படி, "வில்லுக்கு விற்றுமுதல்" மீது ESC 0.5% செலுத்தப்பட வேண்டும் மற்றும் வருமான வரி செலுத்துதல்களில் இருந்து விலக்கு அளிக்கப்படுகிறது. உரிமை கோரப்படாத நுருஊ, ஏதேனும் இருந்தால், அடுத்த மூன்று ஆண்டுகளில் செலுத்த வேண்டிய வருமான வரிக்கு எதிராக முன்னெடுத்துச் செல்லலாம். அறிக்கையிடல் தேதியின்படி இன்னும் அமல்படுத்தப்படாத சட்டத்தின் திருத்தம் 2020 ஜனவரி 1 முதல் ESC ரத்து செய்யப்பட்டது.

42.3 நிலையான வைப்பு மற்றும் சேமிப்புக் கணக்குகளில் நிறுத்தி வைக்கும் வரி (WHT)

2006 ஆம் ஆண்டின் 10 ஆம் இலக்க உள்நாட்டு வருவாய் சட்டத்தின் பிரிவு 137 மற்றும் அதற்கான திருத்தங்களின்படி, ஒரு நிறுவனம் நிலையான வைப்பு மற்றும் சேமிப்புக் கணக்குகள் வட்டி வருமானத்தை ஈட்டியது, அதில் WHT ஆண்டுக்கு 10% வீதத்தில் கழிக்கப்படும் அல்லது கணக்கில் வரவு வைக்கப்பட்டது.

இந்த வரி விலக்கு வருமான வரி செலுத்துதலுக்கான வரிக் கடன் எனக் கூறலாம். 2017 ஆம் ஆண்டின் 24 ஆம் இலக்க உள்நாட்டு வருவாய் சட்டத்தின் பிரிவு 84 ன் படி, ஒரு நபரின் வீதத்திற்கு செலுத்தப்படும் வட்டி அல்லது தள்ளுபடி மீதான WHT 1 ஏப்ரல் 2018 முதல் 5% ஆகக் குறைக்கப்பட்டது.

43 - ஒத்திவைக்கப்பட்ட வரி பொறுப்புகள்/(சொத்துக்கள்)

கணக்கு கொள்கை

சொத்துக்கள் மற்றும் பொறுப்புகளின் வரி தளங்கள் மற்றும் நிதி அறிக்கை நோக்கங்களுக்காக அவை எடுத்துச் செல்லும் தொகைகளுக்கு இடையிலான அறிக்கை தேதியில் தற்காலிக வேறுபாடுகளில் ஒத்திவைக்கப்பட்ட வரி வழங்கப்படுகிறது. தவிர, வரி விதிக்கப்படக்கூடிய அனைத்து தற்காலிக வேறுபாடுகளுக்கும் ஒத்திவைக்கப்பட்ட வரிக் கடன்கள் அங்கீகரிக்கப்படுகின்றன:

- ஒரு வணிக கலவையாக இல்லாத ஒரு பரிவர்த்தனையில் நல்லெண்ணத்தின் ஆரம்ப அங்கீகாரம் அல்லது ஒரு சொத்து அல்லது பொறுப்பு ஆகியவற்றிலிருந்து ஒத்திவைக்கப்பட்ட வரி பொறுப்பு எழுகிறது மற்றும் பரிவர்த்தனையின் போது, கணக்கியல் லாபம் அல்லது வரிவிதிப்பு இலாபம் அல்லது இழப்பு ஆகியவற்றைப் பாதிக்காது; மற்றும்
- துணை வேறுபாடுகளின் தலைகீழ் மாற்றத்தைக் கட்டுப்படுத்தக்கூடிய துணை நிறுவனங்களில் முதலீடுகளுடன் தொடர்புடைய வரி விதிக்கக்கூடிய தற்காலிக வேறுபாடுகளைப் பொறுத்தவரை, எதிர்காலத்தில் தற்காலிக வேறுபாடுகள் தலைகீழாக மாறாது.

தள்ளுபடி செய்யப்பட்ட அனைத்து தற்காலிக வேறுபாடுகளுக்கும் ஒத்திவைக்கப்பட்ட வரி சொத்துக்கள் அங்கீகரிக்கப்படுகின்றன, பயன்படுத்தப்படாத வரி வரவுகளை மற்றும் பயன்படுத்தப்படாத வரி இழப்புகளை முன்னெடுத்துச் செல்கின்றன, வரிக்கு உட்பட்ட தற்காலிக வேறுபாடுகள் மற்றும் பயன்படுத்தப்படாத வரி வரவுகளை முன்னெடுத்துச் செல்வது ஆகியவற்றுக்கு வரி விதிக்கக்கூடிய இலாபம் கிடைக்க வாய்ப்புள்ளது. மற்றும் பயன்படுத்தப்படாத வரி இழப்புகள் தவிர:

- விலக்கு தற்காலிக வேறுபாடு தொடர்பான ஒத்திவைக்கப்பட்ட வரி சொத்து ஒரு வணிக சேர்க்கை அல்லாத ஒரு பரிவர்த்தனையில் ஒரு சொத்து அல்லது பொறுப்பின் ஆரம்ப அங்கீகாரத்திலிருந்து எழுகிறது மற்றும் பரிவர்த்தனையின் போது, கணக்கியல் லாபம் அல்லது வரிவிதிப்பு இலாபம் அல்லது இழப்பு ஆகியவற்றைப் பாதிக்காது; மற்றும்
- துணை நிறுவனங்களில் முதலீடுகளுடன் தொடர்புடைய விலக்கு தற்காலிக வேறுபாடுகளைப் பொறுத்தவரை, ஒத்திவைக்கப்பட்ட வரி சொத்துக்கள் தற்காலிக வேறுபாடுகள் எதிர்வரும் காலங்களில் தலைகீழாக மாறக்கூடும் என்பதோடு தற்காலிக வேறுபாடுகளைப் பயன்படுத்தக்கூடிய வரிவிதிப்பு இலாபமும் கிடைக்கும்.

ஒத்திவைக்கப்பட்ட வரிச் சொத்துகளின் சுமை அளவு ஒவ்வொரு அறிக்கையிடல் தேதியிலும் மதிப்பாய்வு செய்யப்பட்டு, ஒத்திவைக்கப்பட்ட வரிச் சொத்தின் அனைத்து அல்லது பகுதியையும் பயன்படுத்த அனுமதிக்க போதுமான வரிவிதிப்பு இலாபம் கிடைக்க வாய்ப்பில்லை. அங்கீகரிக்கப்படாத ஒத்திவைக்கப்பட்ட வரி சொத்துக்கள் ஒவ்வொரு அறிக்கையிடல் தேதியிலும் மறு மதிப்பீடு செய்யப்படுகின்றன, மேலும் எதிர்கால வரிவிதிப்பு இலாபம் ஒத்திவைக்கப்பட்ட வரிச் சொத்தை மீட்டெடுக்க அனுமதிக்கும் அளவிற்கு அது அங்கீகரிக்கப்பட்டுள்ளது.

ஒத்திவைக்கப்பட்ட வரி சொத்துக்கள் மற்றும் பொறுப்புகள் வரி உணரப்பட்ட விகிதத்தில் அளவிடப்படுகின்றன, அவை சொத்து உணரப்படும் போது அல்லது பொறுப்பு தீர்க்கப்படும்போது, வரி விகிதங்கள் (மற்றும் வரிச் சட்டங்கள்) அடிப்படையில் அறிக்கையிடப்பட்ட தேதியில் இயற்றப்பட்ட அல்லது கணிசமாக இயற்றப்பட்டவை.

பங்கில் நேரடியாக அங்கீகரிக்கப்பட்ட உருப்படிகள் தொடர்பான தற்போதைய வரி மற்றும் ஒத்திவைக்கப்பட்ட வரி ஆகியவை பங்கில் அங்கீகரிக்கப்படுகின்றன, ஆனால் லாபம் அல்லது இழப்பு அறிக்கையில் அல்ல.

நடப்பு வரி கடன்களுக்கு எதிராக தற்போதைய வரி சொத்துக்களை அமைப்பதற்கு சட்டப்பூர்வமாக நடைமுறைப்படுத்தக்கூடிய உரிமை இருந்தால் ஒத்திவைக்கப்பட்ட வரி சொத்துக்கள் மற்றும் ஒத்திவைக்கப்பட்ட வரி பொறுப்புகள் ஈடுசெய்யப்படுகின்றன மற்றும் ஒத்திவைக்கப்பட்ட வரிகள் அதே வரி விதிக்கக்கூடிய நிறுவனம் மற்றும் அதே வரிவிதிப்பு அதிகாரத்துடன் தொடர்புடையவை.

மார்ச் 31 வரை	குறிப்பு	பக்க எண்.	நிறுவனம்		குழு	
			2020 ரூ.'000	2019 ரூ.'000	2020 ரூ.'000	2019 ரூ.'000
சொத்துக்களின் கீழ் அங்கீகரிக்கப்பட்டது	43.1	241	(376,291)	-	(471,841)	(47,584)
பொறுப்புகளின் கீழ் அங்கீகரிக்கப்பட்டது	43.1	241	-	837,179	418,132	1,141,973
ஒத்திவைக்கப்பட்ட வரி பொறுப்புகள்/(சொத்துக்கள்)	43.1	241	(376,291)	837,179	(53,709)	1,094,389

நிகர ஒத்திவைக்கப்பட்ட வரி சொத்துக்கள்/ஒரு நிறுவனத்தின் கடன்கள் மற்றொரு நிறுவனத்தின் சொத்துக்கள்/பொறுப்புகளுக்கு எதிராக அமைக்க முடியாது, ஏனெனில் சட்டப்பூர்வமாக அமல்படுத்தக்கூடிய உரிமை இல்லை. எனவே நிகர ஒத்திவைக்கப்பட்ட வரி சொத்துக்கள் மற்றும் பல்வேறு நிறுவனங்களின் பொறுப்புகள் ஆகியவை நிதி நிலை அறிக்கையில் தனித்தனியாக அங்கீகரிக்கப்பட்டுள்ளன.

43.1 ஒத்திவைக்கப்பட்ட வரியில் இயக்கம்

மாநாடு 31 வரை	நிறுவனம்		குழு	
	2020 ரூ. '000	2019 ரூ. '000	2020 ரூ. '000	2019 ரூ. '000
ஏப்ரல் 1 வரை இருப்பு	837,179	2,275,868	1,094,389	2,310,652
இடைநிலை சரிசெய்தல் மீதான ஒத்திவைக்கப்பட்ட வரி	-	(250,729)	-	(266,494)
ஆண்டுக்கான கட்டணம்	(1,213,519)	(1,182,290)	(1,148,189)	(935,741)
இன் கூறுகள் தொடர்பான ஒத்திவைக்கப்பட்ட வரி கட்டணம் விரிவான வருமான அறிக்கை	49	(5,670)	91	(14,028)
மாநாடு 31 வரை இருப்பு	(376,291)	837,179	(53,709)	1,094,389

31 மாநாடு 2020 வரை	நிறுவனம்					குழு				
	ஒத்திவைக்கப்பட்டது வரி சொத்துக்கள் ரூ. '000	ஒத்திவைக்கப்பட்டது வரி பொறுப்புகள் ரூ. '000	அறிக்கை லாபம் அல்லது இழப்பு ரூ. '000	அறிக்கை விரிவான வருமானம் ரூ. '000	அறிக்கை மாற்றங்கள் பங்கு ரூ. '000	ஒத்திவைக்கப்பட்டது வரி சொத்துக்கள் ரூ. '000	ஒத்திவைக்கப்பட்டது வரி பொறுப்புகள் ரூ. '000	அறிக்கை லாபம் அல்லது இழப்பு ரூ. '000	அறிக்கை விரிவான வருமானம் ரூ. '000	அறிக்கை மாற்றங்கள் பங்கு ரூ. '000
ஓய்வூதிய நன்மை கட்டமை	166,020	-	(28,087)	(49)	-	176,625	-	(36,483)	(91)	-
முன்னோக்கி எடுத்துச்செல் வரி இழப்புகள்	-	-	-	-	-	227	-	13,158	-	-
குறைபாடு கொடுப்பனவுகள் கட்டணம் மற்றும் பெறத்தக்கவைகள்	1,933,299	439,714	(589,257)	-	-	1,998,246	440,392	(660,265)	-	-
ஒத்திவைக்கப்பட்ட வரி இடைநிலை சரிசெய்தல்	250,729	-	-	-	250,729	266,494	-	-	-	266,494
துரிதப்படுத்தப்பட்டது தேய்மானம் வரிக்கான கொடுப்பனவு நோக்கம் (குத்தகை)	-	1,487,393	(596,118)	-	-	-	1,487,393	(596,118)	-	-
துரிதப்படுத்தப்பட்ட தேய்மானம் வரிக்கான கொடுப்பனவு நோக்கம் (PPE)	-	4,488	(57)	-	-	-	131,656	11,659	-	-
ஒத்திவைக்கப்பட்ட வரி SLFRS 16	-	42,162	-	-	-	5,763	42,162	36,399	-	-
நியாயமான மதிப்பு ஆதாயங்கள்/இழப்புகள் - ஃபர்ஹோல்ட் கட்டிடங்கள்	-	-	-	-	-	-	-	42,155	-	-
நியாயமான மதிப்பு ஆதாயங்கள்/இழப்புகள் - முதலீட்டு சொத்து	-	-	-	-	-	41,073	333,116	41,306	-	-
மொத்தம்	2,350,048	1,973,757	(1,213,519)	(49)	250,729	2,488,428	2,434,719	(1,148,189)	(91)	266,494
ஒத்திவைக்கப்பட்ட வரி விளைவு லாபம் அல்லது இழப்பு மற்றும் பிற முழு வருமானம் ஆண்டு	-	-	(1,213,519)	(49)	-	-	-	(1,148,189)	(91)	-
ஈக்விட்டி கீழ் அங்கீகரிக்கப்பட்டது	-	-	-	-	250,729	-	-	-	-	266,494
கீழ் அங்கீகரிக்கப்பட்டது சொத்துக்கள்	-	(376,291)	-	-	-	-	(471,841)	-	-	-
கீழ் அங்கீகரிக்கப்பட்டது பொறுப்புகள்	-	-	-	-	-	-	418,132	-	-	-
நிகர ஒத்திவைக்கப்பட்ட வரி மாநாடு 31 வரை பொறுப்பு	-	(376,291)	-	-	-	-	(53,709)	-	-	-

**நதி அறிக்கை
மீதான குறிப்புகள்**

இந்த அறிக்கை பற்றி பீப்பிள்ஸ் லீசிங் பற்றி சிறப்பம்சங்கள் செய்திகள் வியாபார மாதிரி மேலாண்மை கலந்துரையாடல் மற்றும் பகுப்பாய்வு பணிக்கூற்று **நதி அறிக்கைகள் >>** துணை அறிக்கைகள்

31 மார்ச் 2019 வரை	நிறுவனம்					குழு				
	ஒத்திவைக்கப்பட்டது வரி சொத்துக்கள் ரூ. '000	ஒத்திவைக்கப்பட்டது வரி பொறுப்புகள் ரூ. '000	அறிக்கை லாபம் அல்லது இழப்பு ரூ. '000	அறிக்கை வீரிவான வருமானம் ரூ. '000	அறிக்கை மாற்றங்கள் பங்கு ரூ. '000	ஒத்திவைக்கப்பட்டது வரி சொத்துக்கள் ரூ. '000	ஒத்திவைக்கப்பட்டது வரி பொறுப்புகள் ரூ. '000	அறிக்கை லாபம் அல்லது இழப்பு ரூ. '000	அறிக்கை வீரிவான வருமானம் ரூ. '000	அறிக்கை மாற்றங்கள் பங்கு ரூ. '000
ஓய்வூதிய கடமை	137,884	-	(22,160)	(5,670)	-	140,042	-	(6,583)	14,028	-
வரி இழப்புகளை முன்னோக்கி கொண்டு செல்லுங்கள்	-	-	-	-	-	13,385	-	13,238	-	-
குறைபாடு கொடுப்பனவுகள் கடன்கள் மற்றும் பெறத்தக்கவைகளுக்கு	868,209	5,945	(430,436)	-	-	903,724	5,945	(444,376)	-	-
ஒத்திவைக்கப்பட்ட வரி இடைநிலை சரிசெய்தல்	250,729	-	-	-	250,729	266,494	-	-	-	266,494
தூரிதப்படுத்தப்பட்ட தேய்மானம் வரி நோக்கத்- திற்கான கொடுப்பனவு (குத்தகை)	-	2,083,511	(635,299)	-	-	-	2,083,511	(635,299)	-	-
தூரிதப்படுத்தப்பட்ட தேய்மானம் வரி நோக்கத்- திற்கான கொடுப்பனவு (PPE)	-	4,545	(76,684)	-	-	-	119,997	(53,591)	-	-
நியாயமான மதிப்பு ஆதாயங்கள்/இழப்புகள் - ஃபர்ஹோல்ட் கட்டிடங்கள்	-	-	-	-	-	-	-	(17,711)	-	-
நியாயமான மதிப்பு ஆதாயங்கள்/இழப்புகள் - முதலீட்டு சொத்து	-	-	(17,711)	-	-	42,155	250,736	208,581	-	-
மொத்தம்	1,256,822	2,094,001	(1,182,290)	(5,670)	250,729	1,365,800	2,460,189	(935,741)	14,028	266,494
ஒத்திவைக்கப்பட்ட வரி விளைவு லாபம் அல்லது இழப்பு மற்றும் மற்ற வீரிவான ஆண்டு வருமானம்	-	-	(1,182,290)	-	-	-	-	(935,741)	14,028	-
ஈக்விட்டி கீழ் அங்கீகரிக்கப்பட்டது	-	-	-	-	250,729	-	-	-	-	266,494
சொத்துக்களின் கீழ் அங்கீகரிக்கப்பட்டது	-	-	-	-	-	-	(47,584)	-	-	-
கீழ் அங்கீகரிக்கப்பட்டது பொறுப்புகள்	-	837,179	-	-	-	-	1,141,973	-	-	-
நிகர ஒத்திவைக்கப்பட்ட வரி பொறுப்பு மார்ச் 31 வரை	-	837,179	-	-	-	-	1,094,389	-	-	-

ஒத்திவைக்கப்பட்ட வரி சொத்துக்கள்/பொறுப்புகள் ஒவ்வொரு நிறுவனத்திற்கும் குறிப்பிட்ட விகிதத்தில் கணக்கிடப்பட்டுள்ளன.

44 - பிற பொறுப்புகள்

கணக்கு கொள்கை

செலுத்த வேண்டிய நிதிச் சேவைகளுக்கான வாட், ஓய்வூதிய பயன் கடமை, செலுத்த வேண்டிய மதிப்பு கூட்டப்பட்ட வரி (வாட்), செலுத்த வேண்டிய கடன் திருப்பிச் செலுத்ததல், பிற வரி செலுத்த வேண்டியவை மற்றும் பிற செலுத்த வேண்டியவை ஆகியவை பிற பொறுப்புகளில் அடங்கும். இந்த பொறுப்புகள் அறிக்கையிடல் திகதியில் செலுத்தப்படும் என எதிர்பார்க்கப்படும் தொகைகளில் பதிவு செய்யப்படுகின்றன.

பணியாளர் நன்மைகள்

ஓய்வூதிய நன்மை கடமை - கிராச்சுட்டி

குழு/நிறுவனம் கிராவிட்டிக்கான வாக்குறுதியளிக்கப்பட்ட ஓய்வூதிய சலுகைகளின் தற்போதைய மதிப்பை அளவிடுகிறது, இது இலங்கை கணக்கியல் தரநிலைக்குத் தேவையான "திட்டமிடப்பட்ட யூனிட் கிரெடிட் முறை" (பி.யூ.சி) ஐப் பயன்படுத்தி ஒரு சுயாதீனமான தொழில்முறைச் சட்டத்தின் ஆலோசனையுடன் ஓய்வூதிய பயன் திட்டமாகும் - LKAS 19 - "பணியாளர் நன்மைகள்".

இயல்பான ஆதாயங்கள் மற்றும் இழப்புகளை அங்கீகரித்தல்

குழு/நிறுவனம் அது நிகழும் காலகட்டத்தில் விரிவான வருமான அறிக்கையில் திட்டத்தைப் பொறுத்தவரை நிறுவனத்தின் கடமையைக் கணக்கிடுவதில் எழும் மொத்த இயல்பான ஆதாயங்களையும் இழப்புகளையும் அங்கீகரிக்கிறது.

நிதி ஏற்பாடுகள்

கிராசுசட்டி பொறுப்பு வெளிப்புறமாக நிதியளிக்கப்படவில்லை.

வரையறுக்கப்பட்ட பங்களிப்புத் திட்டங்கள் - ஊழியர்களின் வருங்கால வைப்பு நிதி மற்றும் வரையறுக்கப்பட்ட பங்களிப்புத் திட்டங்கள் - ஊழியர்களின் நம்பிக்கை நிதி

வரையறுக்கப்பட்ட பங்களிப்புத் திட்டம் என்பது ஒரு வேலைவாய்ப்புக்குப் பிந்தைய நன்மைத் திட்டமாகும். இதன் கீழ் ஒரு நிறுவனம் ஒரு தனி நிறுவனத்தில் (ஒரு நிதி) நிலையான பங்களிப்புகளை செலுத்துகிறது மற்றும் அனைத்து ஊழியர்களுக்கும் செலுத்த போதுமான சொத்துக்களை இந்த நிதி வைத்திருக்காவிட்டால் கூடுதல் பங்களிப்புகளை செலுத்த சட்டபூர்வமான அல்லது ஆக்கபூர்வமான கடமை இருக்காது. இலங்கை கணக்கியல் தரத்தில் வரையறுக்கப்பட்டுள்ள தற்போதைய மற்றும் முந்தைய காலங்களில் பணியாளர் சேவைகள் தொடர்பான நன்மைகள் - LKAS 19 - "பணியாளர் நன்மைகள்".

வரையறுக்கப்பட்ட பங்களிப்புத் திட்டத்திற்கு செலுத்த வேண்டிய பங்களிப்பு ஊழியர்களால் நிறுவனத்திற்கு வழங்கப்படும் சேவைகளுக்கு விகிதாசாரமாகும். மேலும் அவை செலுத்தப்படும்போது ஒரு செலவாக பதிவு செய்யப்படுகிறது. செலுத்தப்படாத பங்களிப்புகள் ஒரு பொறுப்பாக பதிவு செய்யப்படுகின்றன.

குழு/நிறுவனம் மற்றும் ஊழியர்கள் ஒவ்வொரு ஊழியரின் மொத்த சம்பளத்தில் முறையே 12% மற்றும் 8% இலங்கை மத்திய வங்கியால் நிர்வகிக்கப்படும் பணியாளர் வருங்கால வைப்பு நிதிக்கு பங்களிக்கின்றனர்.

குழு/நிறுவனம் ஒவ்வொரு ஊழியரின் மொத்த சம்பளத்தில் 3% ஊழியர்களின் அறக்கட்டளை நிதிக்கு பங்களிக்கிறது.

ஓய்வூதிய நன்மை கடமை

ஓய்வூதிய பயன் கடமையின் செலவு உண்மையான மதிப்பீட்டைப் பயன்படுத்தி தீர்மானிக்கப்படுகிறது. நடைமுறை மதிப்பீட்டில் தள்ளுபடி விகிதங்கள், சொத்துக்கள் மீதான வருவாய் எதிர்பார்க்கப்படும் விகிதங்கள், எதிர்கால சம்பள உயர்வு, இறப்பு விகிதங்கள் மற்றும் எதிர்கால கிராவிட்டி அதிகரிப்பு பற்றிய அனுமானங்களைச் செய்வது அடங்கும். இத்தகைய கடமையின் நீண்டகால தன்மை காரணமாக, இந்த மதிப்பீடுகள் குறிப்பிடத்தக்க நிச்சயமற்ற தன்மைக்கு உட்படுத்தப்படுகின்றன. ஒவ்வொரு அறிக்கை திகதியிலும் அனைத்து அனுமானங்களும் மதிப்பாய்வு செய்யப்படுகின்றன.

மார்க் 31 வரை	குறிப்பு	பக்க எண்.	நிறுவனம்		குழு	
			2020 ரூ.'000	2019 ரூ.'000	2020 ரூ.'000	2019 ரூ.'000
			-	259,787	-	262,007
			-	110,055	-	110,055
			10,502	11,922	62,173	40,977
			123,135	32,349	123,355	52,857
			-	20,008	-	31,912
			-	10,970	-	10,970
	44.1	244	592,871	492,444	647,929	536,753
			401,960	161,210	409,602	162,060
			53,008	50,135	55,087	52,011
			387,089	315,609	402,539	347,084
			1,568,565	1,464,489	1,700,685	1,606,686

**நதி அறிக்கை
மீதான குறிப்புகள்**

இந்த அறிக்கை பற்றி
பீப்பள்ஸ் லீசிங் பற்றி
சிறப்பம்சங்கள்
செய்திகள்
வியாபார மாதிரி
மேலாண்மை கலந்துரையாடல் மற்றும் பகுப்பாய்வு
பணிக்கூற்று
நதி அறிக்கைகள் >>
துணை அறிக்கைகள்

44.1.1 லாபம் அல்லது இழப்பு அறிக்கையில் அங்கீகரிக்கப்பட்ட தொகை

மார்க் 31 வரை	குறிப்பு	பக்க எண்.	நிறுவனம்		குழு	
			2020 ரூ.'000	2019 ரூ.'000	2020 ரூ.'000	2019 ரூ.'000
ஏப்ரல் 1 வரை இருப்பு			492,444	393,048	536,753	423,788
லாபம் அல்லது இழப்பு அறிக்கையில் அங்கீகரிக்கப்பட்ட தொகை	44.1.1	244	111,325	90,594	124,504	101,335
அறிக்கையில் உண்மையான ஆதாயம்/(இழப்பு) அங்கீகாரம் விரிவான வருமானம்	44.1.2	244	(172)	17,909	(1,225)	20,872
ஆண்டில் செலுத்தப்பட்ட நன்மைகள்			(10,726)	(9,107)	(12,103)	(9,242)
மார்க் 31 வரை இருப்பு			592,871	492,444	647,929	536,753

44.1.1 லாபம் அல்லது இழப்பு அறிக்கையில் அங்கீகரிக்கப்பட்ட தொகை

மார்க் 31 வரை	நிறுவனம்		குழு	
	2020 ரூ.'000	2019 ரூ.'000	2020 ரூ.'000	2019 ரூ.'000
தற்போதைய சேவை செலவு	57,157	50,109	70,335	65,570
நிகர வரையறுக்கப்பட்ட நன்மை பொறுப்பு மீதான நிகர வட்டி	54,168	40,485	54,169	35,765
லாபம் அல்லது இழப்பு அறிக்கையில் அங்கீகரிக்கப்பட்ட மொத்த தொகை	111,325	90,594	124,504	101,335

44.1.2 முழு வருமான அறிக்கையில் அங்கீகரிக்கப்பட்ட தொகை

மார்க் 31 வரை	நிறுவனம்		குழு	
	2020 ரூ.'000	2019 ரூ.'000	2020 ரூ.'000	2019 ரூ.'000
அனுமானங்களில் ஏற்பட்ட மாற்றங்கள் காரணமாக இழப்புகள்/(ஆதாயங்கள்)	(2,410)	14,034	(1,716)	15,268
வருடத்தில் ஏற்படும் அனுபவ இழப்புகள்/(ஆதாயங்கள்)	2,238	3,875	491	5,604
மொத்த இயல்பான (இழப்புகள்)/ஆதாயம் அங்கீகரிக்கப்பட்டது முழு வருமான அறிக்கை	(172)	17,909	(1,225)	20,872

தொழில்முறை செயல்பாடுகளின் ஒரு நிறுவனமான மெஸ்ஸர்ஸ் ஸ்மைல்ஸ் குளோபல் (பிரைவேட்) லிமிடெட் 2020 மார்ச் 31 ஆம் திகதி வரை ஓய்வூதிய பயன் கடமைகளின் ஒரு உண்மையான மதிப்பீடு மேற்கொள்ளப்பட்டது. பொறுப்புகளை மதிப்பிடுவதற்கு செயல்பாட்டாளர்கள் பயன்படுத்தும் மதிப்பீட்டு முறை, திட்டமிடப்பட்ட யூனிட் கிரெடிட் (பி.யூ.சி) ஆகும், இது இலங்கை கணக்கியல் தரநிலை - LKAS 19- "பணியாளர் நன்மைகள்" பரிந்துரைக்கும் முறையாகும்.

மார்க் 31 வரை	நிறுவனம்/குழு	
	2020	2019
இயல்பான அனுமானங்கள்		
தள்ளுபடி விலை	10.00%	11.30%
எதிரகால சம்பள உயர்வு வீதம்	9.00%	10.00%
இறப்பு வீதம்	A1967/70 இறப்பு வீதம்	A1967/70 இறப்பு வீதம்
இயலாமை	நிலையான RI விகிதங்கள்	நிலையான RI விகிதங்கள்
ஓய்வூதிய வயது	55 ஆண்டுகள்	55 ஆண்டுகள்

செயலில் பங்கேற்பாளர்களின் எதிர்பார்க்கப்படும் சராசரி வேலை வாழ்க்கை 2020 மார்ச் 31 ஆம் திகதியுடன் முடிவடைந்த ஆண்டிற்கு 8.87 ஆண்டுகள் ஆகும். (8.67 - 2019).

44.1.3 இயல்பான மதிப்பீட்டில் பயன்படுத்தப்படும் அனுமானங்களின் உணர்திறன்

வேலைவாய்ப்பு நன்மை பொறுப்பு நடவடிக்கைகளில் நிலையானதாக இருக்கும் மற்ற அனைத்து மாறிகள் பயன்படுத்தப்பட்ட முக்கிய அனுமானங்களில் நியாயமான சாத்தியமான மாற்றத்திற்கான உணர்திறனை பின்வரும் அட்டவணை நிரூபிக்கிறது.

விரிவான வருமான அறிக்கை மற்றும் நிதி நிலை அறிக்கையின் உணர்திறன் என்பது தள்ளுபடி விகிதம் மற்றும் சம்பள உயர்வு விகிதம் ஆகியவற்றில் கருதப்படும் மாற்றங்களின் விளைவு ஆகும்.

	%	2020		2019	
		அறிக்கையின் விளைவு முழு வருமானம் அதிகரிப்பு/(குறைப்பு) ஆண்டுக்கான முடிவுகளில் ரூ. '000	பணியாளர் மீதான விளைவு நன்மை கடமை அதிகரிப்பு/(குறைப்பு) பொறுப்பில் ரூ. '000	அறிக்கையின் விளைவு முழு வருமானம் அதிகரிப்பு/(குறைப்பு) ஆண்டுக்கான முடிவுகளில் ரூ. '000	பணியாளர் மீதான விளைவு நன்மை கடமை அதிகரிப்பு/(குறைப்பு) பொறுப்பில் ரூ. '000
தள்ளுபடி விகிதத்தில் அதிகரித்தல்/(குறைத்தல்)	1	33,376	(33,376)	27,381	(27,381)
	-1	(37,348)	37,348	(30,587)	30,587
சம்பள உயர்வில் அதிகரிப்பு/(குறைத்தல்)	1	(38,666)	38,666	(31,675)	31,675
	-1	35,140	(35,140)	28,831	(28,831)

44.1.4 முதிர்வு சுயவிவரத்தின் மூலம் ஓய்வூதிய பயன் கடமையின் பகுப்பாய்வு

ஒவ்வொரு தனிப்பட்ட பணியாளரின் எதிர்கால வேலை வாழ்க்கை நேரத்தால் வரையறுக்கப்பட்ட நன்மை கடமையை பின்வரும் குறிப்பு பகுப்பாய்வு செய்தது. ஓய்வூதிய தேதிக்கு முன்னர் திரும்பப் பெறுதல், இறப்பு அல்லது இயலாமை காரணமாக வெளியேறும் நிகழ்தகவை எதிர்பார்க்கப்படும் எதிர்கால வேலை வாழ்க்கை கருதுகிறது.

மார்க் 31 வரை	நிறுவனம்		குழு	
	2020 ரூ. '000	2019 ரூ. '000	2020 ரூ. '000	2019 ரூ. '000
அடுத்த 12 மாதங்களுக்குள்	48,003	31,932	51,911	35,840
1-5 ஆண்டுகளுக்கு இடையில்	67,487	50,535	83,388	60,683
5 ஆண்டுகளுக்கும் மேலாக	477,381	409,977	512,630	440,230
மொத்தம்	592,871	492,444	647,929	536,753

45 ஸ்கிரிப்ட் மூலதனம்

மார்க் 31 வரை	நிறுவனம்/குழு			
	2020		2019	
	எண்	ரூ. '000	எண்	ரூ. '000
1 ஏப்ரல் 2019 நிலவரப்படி இருப்பு	1,579,862,482	13,236,073	1,579,862,482	13,236,073
ஸ்கிரிப்ட் டிவிடெண்ட்	47,840,906	679,341	-	-
31 மார்ச் 2020 நிலவரப்படி இருப்பு	1,627,703,388	13,915,414	1,579,862,482	13,236,073

ஸ்கிரிப்ட் டிவிடெண்டிற்கு வழங்கப்பட்டது - பங்குகள் 47,840,906 ரூ. 14.20

மூலதன வகுப்புகளின் உரிமைகள், விருப்பத்தேர்வுகள் மற்றும் கட்டுப்பாடுகள்

நிறுவனத்தின் சாதாரண பங்குகள் கொழும்பு பங்குச் சந்தையில் மேற்கோள் காட்டப்பட்டுள்ளன. சாதாரண பங்குகளை வைத்திருப்பவர்கள் அவ்வப்போது அறிவித்தபடி ஈவுத்தொகையைப் பெற உரிமை உண்டு மற்றும் நிறுவனத்தின் வருடாந்திர பொதுக் கூட்டத்தில் ஒரு பங்கிற்கு ஒரு வாக்குக்கு உரிமை உண்டு.

**நதி அறிக்கை
மீதான குறிப்புகள்**

இந்த அறிக்கை பற்றி
பீப்பள்ஸ் லீசிங் பற்றி
சிறப்பம்சங்கள்
செய்திகள்
வியாபார மாதிரி
மேலாண்மை கலந்துரையாடல் மற்றும் பகுப்பாய்வு
பணிக்கூற்று
நதி அறிக்கைகள் >>
துணை அறிக்கைகள்

முலதன மேலாண்மை

நிறுவனத்தின் முலதன மேலாண்மைக் கொள்கையின் முதன்மை நோக்கங்கள், நிறுவனம் வெளிப்புறமாக விதிக்கப்பட்ட முலதனத் தேவைகளுக்கு இணங்குவதை உறுதி செய்வதோடு, அதன் வணிகத்தை ஆதரிப்பதற்கும் பங்குதாரர் மதிப்பை அதிகரிப்பதற்கும் வலுவான கடன் மதிப்பீடுகள் மற்றும் ஆரோக்கியமான முலதன விகிதங்களை பராமரிப்பது.

நிறுவனம் அதன் முலதன கட்டமைப்பை நிர்வகிக்கிறது மற்றும் பொருளாதார நிலைமைகளில் ஏற்படும் மாற்றங்கள் மற்றும் அதன் செயல்பாடுகளின் ஆபத்து பண்புகள் ஆகியவற்றிற்கு ஏற்ப மாற்றங்களைச் செய்கிறது. முலதன கட்டமைப்பை பராமரிக்க அல்லது சரிசெய்ய, நிறுவனம் பங்குதாரர்களுக்கு ஈவுத்தொகை செலுத்தும் அளவை சரிசெய்யலாம், பங்குதாரர்களுக்கு முலதனத்தை திருப்பித் தரலாம் அல்லது முலதன பத்திரங்களை வழங்கலாம்.

ஒழுங்குமுறை முலதனம்

மார்ச் 31 வரை	2020		2019	
	உண்மையானது	தேவை	உண்மையானது	தேவை
அடுக்கு 1 முலதனம்/முக்கிய முலதனம் (ரூ. '000)	29,269,430	2,000,000	26,517,785	1,500,000
அடுக்கு 1 முலதன விகிதம் (%)	15.12	7.00	14.36	6.00
மொத்த முலதன விகிதம் (%)	15.99	11.00	15.20	10.00

2018 ஆம் ஆண்டின் நிதி வணிகச் சட்டம் திசை எண் 3 இன் படி, ஒழுங்குமுறை முலதனம் அடுக்கு 1 முலதனத்தைக் கொண்டுள்ளது, இது கூறப்பட்ட முலதனம், சட்டரீதியான இருப்பு நிதி, நடப்பு ஆண்டு லாபம், பொது மற்றும் பிற இருப்புகள் குறைவான நல்லெண்ணம், பிற அருவமான சொத்துக்கள், பிற விரிவான வருமானம் உள்ளிட்ட தக்க வருவாயை உள்ளடக்கியது/(இழப்பு), மொத்த விலிகள் மற்றும் சஸ்பென்ஸில் ஆர்வம் மற்றும் வங்கி மற்றும் நிதி நிறுவனங்களில் 50% முதலீடு ஆகியவற்றின் ஒட்டுமொத்த குறைபாட்டின் பற்றாக்குறை.

2017 ஆம் ஆண்டின் 2 ஆம் இலக்க நிதி வணிகச் சட்டம் இயக்கம் ஒவ்வொரு உரிமம் பெற்ற நிதி நிறுவனத்திற்கும் குறைந்தபட்ச மைய முலதனத்தை ரூ. 2020 ஜனவரி 1 ஆம் தேதிக்குள் 2 பில்லியன், இலங்கை மத்திய வங்கி வெளியிட்டுள்ள கடிதத்தின் மூலம் "இலங்கை மத்திய வங்கி வணிக மற்றும் தனிநபர் பாதிக்கப்பட்டவர்களுக்கு ஆதரவளிப்பதற்காக உரிமம் பெற்ற நிதி நிறுவனங்களுக்கு நெகிழ்வுத்தன்மையை வழங்குவதற்காக எடுக்கப்பட்ட ஒழுங்குமுறை நடவடிக்கைகள்" என்ற தலைப்பில். கொரோனா வைரஸ் நோய் (COVID-19) மூலம், குறைந்தபட்ச மைய முலதனத் தேவையை ரூ. 31 டிசம்பர் 2020 வரை 2 பில்லியன் பேணியது.

46 - சட்டரீதியான இருப்பு நிதி

மார்ச் 31 வரை	நிறுவனம்		குழு	
	2020 ரூ. '000	2019 ரூ. '000	2020 ரூ. '000	2019 ரூ. '000
ஏப்ரல் 1 வரை இருப்பு	2,058,219	1,837,413	2,070,667	1,837,413
ஆண்டில் பரிமாற்றம்	147,125	220,806	164,410	233,254
மார்ச் 31 வரை இருப்பு	2,205,344	2,058,219	2,235,077	2,070,667

பீப்பள்ஸ் லீசிங் பி.எல்.சி.

2003 ஆம் ஆண்டின் நிதி நிறுவனங்களின் (முலதன நிதிகள்) வழிகாட்டல் எண் 1 (ப) படி, ஒவ்வொரு நிதி நிறுவனமும் இருப்பு நிதியைப் பராமரிக்க வேண்டும், மேலும் அந்த திசையின் பத்தி 3 (b) (ஐ) இன் படி, நீண்ட காலமாக முலதன நிதிகள் மொத்த வைப்புக் கடன்களில் இருபத்தைந்து (25) சதவீதத்திற்கும் குறைவாக இல்லை, நிகர லாபத்தில் ஐந்து (5) சதவீதத்திற்கும் குறையாத தொகை ஒவ்வொரு ஆண்டும் ரிசர்வ் நிதிக்கு மாற்றப்படும்.

முலதன நிதிகள் மொத்த வைப்புக் கடன்களில் இருபத்தைந்து (25) சதவீதத்திற்கும் குறையாததால், நிறுவனம் நிகர லாபத்தில் ஐந்து (5) சதவீதத்தை ரிசர்வ் நிதிக்கு மாற்றியுள்ளது.

லங்கன் அலையன்ஸ் ஃபைனான்ஸ் லிமிடெட்

நிதி ஒழுங்குமுறை 1994 இன் படி, ஒவ்வொரு வங்கி சாரா நிதி நிறுவனமும் அதன் நடப்பு ஆண்டுகளின் லாபத்தில் குறைந்தபட்சம் 20% ஐ நிதிக்கு மாற்ற வேண்டும், அத்தகைய இருப்பு நிதி அதன் செலுத்தப்பட்ட பங்கு முலதனம் மற்றும் பங்கு பிரீமியத்திற்கு (ஏதேனும் இருந்தால்) சமமாக இருக்கும் வரை. மேற்சொன்ன தேவைக்கு இணங்க, நிறுவனம் நிகர லாபத்தில் 20% ஈவுத்தொகையை அறிவிப்பதற்கு முன்பு சட்டரீதியான இருப்புக்கு மாற்றியது.

47 - தக்க வைத்த வருவாய்

மார்ச் 31 வரை	நிறுவனம்		குழு	
	2020 ரூ.'000	2019 ரூ.'000	2020 ரூ.'000	2019 ரூ.'000
ஏப்ரல் 1 வரை இருப்பு	13,361,805	11,502,165	15,198,424	13,167,172
ஒட்டுக்கூடு 9 அங்கீகாரம் கடன் இழப்பை எதிர்பார்க்கும் கடன் இழப்பு	-	(1,006,640)	-	(1,066,686)
இடைநிலை சரிசெய்தல் மீதான ஒத்திவைக்கப்பட்ட வரி	-	250,729	-	266,494
மூலதன ஆதாய வரி	-	-	14	(167,949)
ஆண்டுக்கான லாபம்	2,942,508	4,416,121	3,408,670	4,813,578
முழு வருமானம்	123	(4,937)	4,449	(6,104)
இருப்புக்களுக்கு இடமாற்றம்	(147,125)	(220,806)	(164,410)	(233,254)
இருப்புகளிலிருந்து இடமாற்றம்	-	400,000	-	400,000
பங்குத்தொகை செலுத்தப்பட்டது	(1,929,323)	(1,974,827)	(1,929,323)	(1,974,827)
மார்ச் 31 வரை இருப்பு	14,227,988	13,361,805	16,517,824	15,198,424

48 - பிற இருப்புகள்

பங்கு இருப்புகள்

நிதி நிலை அறிக்கையில் பங்கில் (முழு வருமான அறிக்கை) பதிவு செய்யப்பட்ட இருப்புகள் பின்வருமாறு:

- விற்பனைக்கு கிடைக்கக்கூடிய நிதி சொத்துக்களின் நியாயமான மதிப்பில் மாற்றங்களை உள்ளடக்கிய "விற்பனைக்கு கிடைக்கிறது" இருப்பு (பக்கம் 248 இல் குறிப்பு 48.3 ஐப் பார்க்கவும்).
- "நியாயமான மதிப்பு இருப்பு" என்பது மற்ற விரிவான வருமானங்கள் மூலம் நியாயமான மதிப்பில் அளவிடப்படும் நிதி சொத்துக்களின் நியாயமான மதிப்பில் ஒட்டுமொத்த நிகர மாற்றத்தை உள்ளடக்கியது (பக்கம் 248 இல் குறிப்பு 48.4 ஐப் பார்க்கவும்).
- "பொது இருப்பு" என்பது பொது பயன்பாட்டிற்காக இயக்குநர்கள் ஒதுக்கிய தொகைகளைக் குறிக்கிறது. பொது இருப்பு அமைப்பதன் நோக்கம் எதிர்காலத்தில் அறியப்படாத கடன்களை பூர்த்தி செய்வதாகும்.
- "வரி சமநிலை இருப்பு" என்பது எதிர்காலத்தில் எழக்கூடிய எந்தவொரு வரிக் கடன்களையும் பூர்த்தி செய்ய பணிப்பாளர்களால் ஒதுக்கப்பட்ட தொகையை உள்ளடக்கியது.
- "மறுமதிப்பீடு இருப்பு" என்பது சொத்து, பொறி மற்றும் உபகரணங்களிலிருந்து மாற்றப்படும் முதலீட்டு சொத்தின் மறுமதிப்பீட்டு சரிசெய்தல் தொடர்பானது.
- "வெளிநாட்டு நாணய மாற்று இருப்பு"

அறிக்கையிடல் திகதியின்படி, நிறுவனத்தின் துணை நிறுவனமான லங்கன் அலையன்ஸ் டி.பி.என்.என்.என். லிமிடெட்டின் சொத்துக்கள் மற்றும் பொறுப்புகள் அறிக்கையிடல் தேதியில் பரிமாற்ற வீத தீர்ப்பிலும், இலாப அறிக்கையிலும் விளக்கக்காட்சி நாணயத்தில் (இலங்கை ரூபாய்) மொழிபெயர்க்கப்பட்டன. அல்லது பிற முழு வருமானத்தின் இழப்பு மற்றும் அறிக்கை அந்தக் காலத்திற்கான சராசரி மாற்று விகிதத்தில் மொழிபெயர்க்கப்பட்டுள்ளது. இந்த நிதிநிலை அறிக்கையின் மொழிபெயர்ப்பில் எழும் பரிமாற்ற வேறுபாடுகள் பிற விரிவான வருமான அறிக்கையின் மூலம் வெளிநாட்டு நாணய மொழிபெயர்ப்பு இருப்புக்கு எடுத்துச் செல்லப்படுகின்றன (பக்கம் 249 இல் குறிப்பு 48.5 ஐப் பார்க்கவும்).

48.1 பிற இருப்புகளின் இயக்கம் - 31 மார்ச் 2020

குறிப்பு	பக்க எண்.	நிறுவனம்			குழு			
		ஆரம்ப இருப்பு 1 ஏப்ரல் 2019 இல் ரூ.'000	இயக்கம்/ மாற்றங்கள் ரூ.'000	முடிவிருப்பு 31 மார்ச் 2020 வரை ரூ.'000	ஆரம்ப இருப்பு 1 ஏப்ரல் 2019 இல் ரூ.'000	இயக்கம்/ மாற்றங்கள் ரூ.'000	முடிவிருப்பு 31 மார்ச் 2020 வரை ரூ.'000	
நியாயமான மதிப்பு இருப்பு	48.4	248	(52,742)	(49,372)	(102,114)	(54,705)	(61,300)	(116,005)
வெளிநாட்டு பணம் மாற்ற இருப்பு	48.5	249	-	-	-	261,979	139,129	401,108
மொத்தம்			(52,742)	(49,372)	(102,114)	207,274	77,829	285,103

**நதி அறிக்கை
மீதான குறிப்புகள்**

இந்த அறிக்கை பற்றி
பீப்பிள்ஸ் லீசிங் பற்றி
சிறப்பம்சங்கள்
செய்திகள்
வியாபார மாதிரி
மேலாண்மை கலந்துரையாடல் மற்றும் பகுப்பாய்வு
பணிக்கூற்று
நதி அறிக்கைகள் >>
துணை அறிக்கைகள்

48.2 பிற இருப்புகளின் இயக்கம் - 31 மார்ச் 2019

குறிப்பு	பக்க எண்.	நிறுவனம்			குழு		
		ஆரம்ப இருப்பு 1 ஏப்ரல் 2019 இல் ரூ. '000	இயக்கம்/ மாற்றங்கள் ரூ. '000	முடிவிரும்பு 31 மார்ச் 2020 வரை ரூ. '000	ஆரம்ப இருப்பு 1 ஏப்ரல் 2019 இல் ரூ. '000	இயக்கம்/ மாற்றங்கள் ரூ. '000	முடிவிரும்பு 31 மார்ச் 2020 வரை ரூ. '000
பொது இருப்பு		300,000	(300,000)	-	300,000	(300,000)	-
வரி சமநிலை இருப்பு		100,000	(100,000)	-	100,000	(100,000)	-
விற்பனைக்கு கிடைக்கிறது	48.3	248	46,869	(46,869)	45,585	(45,585)	-
நியாயமான மதிப்பு இருப்பு		-	(52,742)	(52,742)	-	(54,705)	(54,705)
மறுமதிப்பீடு இருப்பு		7,302	(7,302)	-	-	-	-
வெளிநாட்டு பணம் மாற்று இருப்பு	48.5	249	-	-	2,828	259,151	261,979
மொத்தம்		454,171	(506,913)	(52,742)	448,413	(241,139)	207,274

48.3 விற்பனைக்கு கிடைக்கிறது

விற்பனைக்கு கிடைக்கக்கூடிய இருப்பு, அத்தகைய முதலீடுகள் அடையாளம் காணப்படாத அல்லது பலவீனமடையும் வரை விற்பனைக்குக் கிடைக்கும் நிதி முதலீடுகளின் நியாயமான மதிப்பில் ஒட்டுமொத்த நிகர மாற்றத்தைக் கொண்டுள்ளது.

மார்ச் 31 வரை	நிறுவனம்		குழு	
	2020 ரூ. '000	2019 ரூ. '000	2020 ரூ. '000	2019 ரூ. '000
ஏப்ரல் 1 வரை இருப்பு	-	46,869	-	45,585
SLFRS 9 ஐ ஏற்றுக்கொள்வதன் தாக்கம்	-	(46,869)	-	(45,585)
ஏப்ரல் 1 நிலவரப்படி இருப்பு - சரிசெய்யப்பட்டது	-	-	-	-
விற்பனைக்குக் கிடைக்கும் நிதி முதலீடுகளை மறுபரிசீலனை செய்வதில் நிகர நியாயமான மதிப்பு ஆதாயங்கள்/(இழப்புகள்)	-	-	-	-
மார்ச் 31 வரை இருப்பு	-	-	-	-

48.4 நியாயமான மதிப்பு இருப்பு

நியாயமான மதிப்பு இருப்பு, அத்தகைய முதலீடுகள் அடையாளம் காணப்படாத அல்லது பலவீனமடையும் வரை மற்ற விரிவான வருமானத்தின் மூலம் நியாயமான மதிப்பில் அளவிடப்படும் நிதி சொத்துக்களின் நியாயமான மதிப்பில் ஒட்டுமொத்த நிகர மாற்றத்தைக் கொண்டுள்ளது.

மார்ச் 31 வரை	நிறுவனம்		குழு	
	2020 ரூ. '000	2019 ரூ. '000	2020 ரூ. '000	2019 ரூ. '000
ஏப்ரல் 1 வரை இருப்பு	(52,742)	-	(54,705)	-
SLFRS 9 ஐ ஏற்றுக்கொள்வதன் தாக்கம்	-	46,869	-	45,585
ஏப்ரல் 1 நிலவரப்படி இருப்பு - சரிசெய்யப்பட்டது	(52,742)	46,869	(54,705)	45,585
நிதி முதலீடுகளை மறுபரிசீலனை செய்வதில் நிகர நியாயமான மதிப்பு ஆதாயங்கள்/ (இழப்புகள்)	(49,372)	(99,611)	(61,300)	(100,290)
மார்ச் 31 வரை இருப்பு	(102,114)	(52,742)	(116,005)	(54,705)

48.5 வெளிநாட்டு நாணய மாற்று இருப்பு

வெளிநாட்டு நாணய மொழியெயர்ப்பு இருப்பு வெளிநாட்டு துணை நிறுவனத்தின் நிதிநிலை அறிக்கைகளின் நாணய மற்றிலிருந்து எழும் அனைத்து வெளிநாட்டு நாணய வேறுபாடுகளையும் உள்ளடக்கியது.

மார்ச் 31 வரை	குழு	
	2020 ரூ. '000	2019 ரூ. '000
ஏப்ரல் 1 வரை இருப்பு	261,979	2,828
நிதி அறிக்கைகளை நாணய மாற்றால் எழும் நிகர லாபங்கள்/(இழப்புகள்)	139,129	259,151
மார்ச் 31 வரை இருப்பு	401,108	261,979

49 - கட்டுப்படுத்தாத வட்டி

கட்டுப்படுத்தாத வட்டி கையகப்படுத்தும் தேதியில் கையகப்படுத்துபவரின் அடையாளம் காணக்கூடிய நிகர சொத்துக்களின் விகிதாசார பங்கில் அளவிடப்படுகிறது. கட்டுப்பாட்டு இழப்பை ஏற்படுத்தாத ஒரு துணை நிறுவனத்தில் குழுவின் வட்டியில் ஏற்படும் மாற்றங்கள் பங்கு பரிவர்த்தனைகளாகக் கருதப்படுகின்றன. கட்டுப்படுத்தாத வட்டி துணை, மக்கள் காப்பீட்டு பி.எல்.சியின் நிகர சொத்துக்களில் 25% மற்றும் துணை நிறுவனமான லங்கள் அலையன்ஸ் ஃபைனான்ஸ் லிமிடெட் ஆகியவற்றின் நிகர சொத்துக்களில் 49% ஆகியவற்றைக் குறிக்கிறது.

மார்ச் 31 வரை	குழு	
	2020 ரூ. '000	2019 ரூ. '000
ஏப்ரல் 1 வரை இருப்பு	2,269,520	2,165,070
ஆண்டுக்கான லாபம்	183,079	197,690
மற்ற முழு வருமானம்	(3,315)	(740)
ஆண்டுக்கான ஈவுத்தொகை செலுத்தப்பட்டது	(92,500)	(92,500)
மார்ச் 31 வரை இருப்பு	2,356,784	2,269,520

50 - 50 பண வரிக்கு முந்தைய பொருட்கள் வருமான வரிக்கு முன் லாபத்தில் சேர்க்கப்பட்டுள்ளன

மார்ச் 31 வரை	குறிப்பு	பக்க எண்.	நிறுவனம்		குழு	
			2020 ரூ. '000	2019 ரூ. '000	2020 ரூ. '000	2019 ரூ. '000
சொத்து, பொறி மற்றும் உபகரணங்களின் தேய்மானம்	13	172	164,492	166,006	292,404	286,193
சரியான பயன்பாட்டு சொத்துகளின் கடன் பெறுதல்	13	172	538,230	3,066	332,830	3,066
அருவமான சொத்துக்களின் கடன்தொகை	13	172	14,299	10,535	10,764	13,101
சரியான பயன்பாட்டு சொத்துகளுக்கான குறைபாடு கட்டணங்கள்	34	227	36,965	-	36,965	-
நல்லெண்ணத்திற்கான குறைபாடு கட்டணங்கள்	33	225	68,145	19,580	68,145	19,580
கடன்கள் மற்றும் பெறத்தக்கவைகளின் இழப்பு இழப்புகள்	11	169	4,759,682	1,721,779	4,983,577	1,828,091
கூட்டாளியின் முதலீட்டின் பாதிப்பு இழப்புகள்	30	216	-	348,794	-	152,572
ஓய்வூதிய பயன் கடமைக்கான கட்டணம்	12	172	111,325	90,594	124,504	101,335
சொத்து, பொறி மற்றும் உபகரணங்கள் விற்பனையில் ஆதாயம்/ (இழப்பு)	10	168	(6,183)	(19,645)	(6,183)	(26,625)
வாகனங்கள் விற்பனையிலிருந்து நிகர வர்த்தக வருமானம்	10	168	(301)	(2,704)	(301)	(3,575)
நிதி சொத்துக்களில் நிகர லாபம்/(இழப்பு) - FVTPL	9	168	(11,017)	27,887	(19,586)	44,351
முதலீட்டு சொத்துக்களின் விற்பனையில் ஆதாயம்/(இழப்பு)	10	168	-	(6,980)	-	(6,980)
மொத்தம்			5,675,637	2,358,912	5,823,119	2,411,109

**நதி அறிக்கை
மீதான குறிப்புகள்**

இந்த அறிக்கை பற்றி
பீப்பிள்ஸ் லீசிங் பற்றி
சிறப்பம்சங்கள்
செய்திகள்
வியாபார மாதிரி
மேலாண்மை கலந்துரையாடல் மற்றும் பகுப்பாய்வு
பணிக்கூற்று
நதி அறிக்கைகள் >>
துணை அறிக்கைகள்

51 - இயக்க சொத்துகளில் மாற்றம்

மார்க் 31 வரை	நிறுவனம்		குழு	
	2020 ரூ. '000	2019 ரூ. '000	2020 ரூ. '000	2019 ரூ. '000
வங்கி மற்றும் நிதி நிறுவனங்களுடனான நிகர (அதிகரிப்பு)/பிற நிறுவனங்களில் குறைவு	197,093	965,940	714,016	1,383,292
நிகர (அதிகரிப்பு)/நிதி சொத்துக்களின் குறைவு - FVTPL	(997,512)	123,659	(1,106,620)	198,748
நிகர (அதிகரிப்பு)/கடன்கள் மற்றும் பெறத்தக்கவைகளில் குறைவு - கடன் செலவு	(798,990)	(14,268,180)	(2,162,373)	(17,931,962)
காப்பீட்டு மற்றும் மறுகாப்பீட்டு பெறத்தக்கவைகளில் நிகர (அதிகரிப்பு)/குறைவு	-	-	(309,538)	(478,708)
நிகர (அதிகரிப்பு)/நிதி சொத்துக்களின் குறைவு - FVOCI	(248,102)	(6,130)	(1,391,351)	(6,809)
நிகர (அதிகரிப்பு)/கடன் கருவிகளில் குறைவு - கடன் செலவு	3,895,662	(3,112,984)	4,278,506	(3,077,982)
நிகர (அதிகரிப்பு)/பிற சொத்துகளில் குறைவு	187,643	(49,000)	(104,791)	120,886
மொத்தம்	2,235,794	(16,346,695)	(82,151)	(19,792,535)

52 - இயக்கப் பொறுப்புகளின் மாற்றம்

மார்க் 31 வரை	நிறுவனம்		குழு	
	2020 ரூ. '000	2019 ரூ. '000	2020 ரூ. '000	2019 ரூ. '000
வாடிக்கையாளர்கள் காரணமாக நிகர அதிகரிப்பு/(குறைதல்)	18,332,371	18,605,437	18,762,396	19,545,402
பிற நிதித் கடன்களில் நிகர அதிகரிப்பு/(குறைதல்)	535,224	(2,160,928)	366,256	(2,004,103)
காப்பீட்டு பொறுப்புகள் மற்றும் மறுகாப்பீட்டு செலுத்துதல்களில் நிகர அதிகரிப்பு/(குறைவு)	-	-	184,347	826,287
பிற கடன்களில் நிகர அதிகரிப்பு/(குறைதல்)	566,140	1,142,196	1,031,696	1,306,814
மொத்தம்	19,433,735	17,586,705	20,344,695	19,674,400

53 - தொடர்ச்சியான பொறுப்புகள் மற்றும்

கடமைகள் மற்றும் தற்செயல்கள் நிகழ்வுகள்

தற்செயலான பொறுப்புகள் என்பது நிச்சயமற்ற எதிர்கால நிகழ்வுகள் அல்லது பொருளாதார நன்மைகளை மாற்றுவது சாத்தியமில்லாத அல்லது இலங்கை கணக்கியல் தரநிலையில் வரையறுக்கப்பட்டுள்ளபடி உடனடியாக அளவிட முடியாத தற்போதைய கடமைகளால் மட்டுமே உறுதிப்படுத்தப்படும் சாத்தியமான கடமைகள் - LKAS 37 - "ஏற்பாடுகள், நிரந்தர பொறுப்புகள் மற்றும் நிரந்தர சொத்துக்கள்". நிதி நிலை அறிக்கையில் தொடர்ச்சியான பொறுப்புகள் அங்கீகரிக்கப்படவில்லை, ஆனால் அது நிகழும் தொலைதூரத்தில் இல்லாவிட்டால் அவை வெளிப்படுத்தப்படுகின்றன.

சட்ட உரிமைகோரல்கள்

மேற்கொள்ளப்பட்ட வணிகத்தின் தன்மை காரணமாக நிதித்துறையில் வழக்கு என்பது ஒரு பொதுவான நிகழ்வு. குழு மற்றும் நிறுவனம் சட்டப்பூர்வ உரிமைகோரல்களை நிர்வகிப்பதற்கான முறையான கட்டுப்பாடுகள் மற்றும் கொள்கைகளைக் கொண்டுள்ளன. தொழில்முறை ஆலோசனையைப் பெற்றதும், இழப்பின் அளவு நியாயமான முறையில் மதிப்பிடப்பட்டதும், குழுக்கள் மற்றும் நிறுவனம் அதன் நிதி நிலைமையில் உரிமைகோரல்கள் ஏற்படுத்தக்கூடிய எந்தவொரு பாதகமான விளைவுகளுக்கும் கணக்கில் மாற்றங்களைச் செய்கின்றன. அறிக்கையில் தேதியில் நிறுவனம் மற்றும் குழு பல தீர்க்கப்படாத சட்ட உரிமைகோரல்களைக் கொண்டிருந்தன. குழு மற்றும் நிறுவனத்திற்கு எதிரான குறிப்பிடத்தக்க தீர்க்கப்படாத சட்ட உரிமைகோரல்கள், நிறுவனத்தின் சட்ட ஆலோசகர் இழப்பு என அறிவுறுத்தியது, ஆனால் நடவடிக்கை வெற்றிபெறும் என்று சாத்தியமில்லை. அதன்படி, இந்த நிதிநிலை அறிக்கைகளில் எந்தவொரு உரிமைகோரல்களுக்கும் எந்தவிதமான ஏற்பாடுகளும் செய்யப்படவில்லை.

தொடர்ச்சியான பொறுப்புகள், பிற குழு நிறுவனங்களின் கடமைகள்

ஒரு துணை மற்றும் ஒரு கூட்டாளியின் ஏதேனும் தற்செயல்கள் மற்றும் மூலதன கடமைகளின் குழுவின/நிறுவனத்தின் பங்கு, அதற்காக நிறுவனம் பலவிதமாக பொறுப்பேற்கிறது அல்லது வேறுவிதமாக பொருத்தமான வெளிப்பாடுகளுடன் சேர்க்கப்பட்டுள்ளது.

பொறுப்புகள் மற்றும் தற்செயல்களுக்கான ஏற்பாடுகள்

குழு/நிறுவனம் சாதாரண வணிக போக்கில் அதற்கு எதிராக சட்டப்பூர்வ உரிமைகோரல்களைப் பெறுகிறது. எந்தவொரு உரிமைகோரலும் ஏற்பாடுகளைச் செய்வதில் வெற்றிபெறுவதற்கான சாத்தியக்கூறுகள் குறித்து நிர்வாகம் தீர்ப்பளித்துள்ளது. சட்டப்பூர்வமான உரிமைகோரல்களை முடிப்பதற்கான நேரம் நிச்சயமற்றது, அதேபோல் பொருளாதார நன்மைகளின் வெளிச்சத்தின் அளவும். நேரம் மற்றும் செலவு இறுதியில் அந்தந்த சட்ட அதிகார வரம்புகளில் உரிய செயல்முறையைப் பொறுத்தது.

நிதி அறிக்கைகளில் அங்கீகரிக்கப்பட்ட தொகைகளில் குறிப்பிடத்தக்க விளைவுகளை ஏற்படுத்தும் மேலே குறிப்பிட்டுள்ள கொள்கைகளைத் தவிர வேறு கணக்கியல் கொள்கைகளைப் பயன்படுத்துவதில் மதிப்பீடு நிச்சயமற்ற தன்மை மற்றும் முக்கியமான தீர்ப்புகள் பற்றிய தகவல்கள் பின்வருமாறு விவரிக்கப்பட்டுள்ளன:

மார்ச் 31 வரை	குறிப்பு பக்க எண்.		நிறுவனம்		குழு	
			2020 ரூ.'000	2019 ரூ.'000	2020 ரூ.'000	2019 ரூ.'000
இடைவிடாத பொறுப்புகள்	53.1	251	689,290	514,014	707,179	514,150
கடமைகள்	53.2	252	4,627,602	7,261,850	4,643,436	7,274,558
மொத்தம்			5,316,892	7,775,864	5,350,615	7,788,708

53.1 இடைவிடாத பொறுப்புகள்

வணிகத்தின் இயல்பான போக்கில், குழுமமும் நிறுவனமும் பல்வேறு மீளமுடியாத கடமைகளைச் செய்கின்றன, மேலும் அதன் வாடிக்கையாளர்களுக்கு சட்டரீதியான உதவியுடன் சில தொடர்ச்சியான பொறுப்புகளைச் செய்கின்றன, மேலும் அதன் செயல்பாடுகள் காரணமாக வழக்குத் தொடர ஒரு கட்சியாக இருக்கும். நிதி நிலைப்பாட்டின் அறிக்கையில் இந்த கடமைகள் அங்கீகரிக்கப்படாவிட்டாலும், அவை செயல்பாட்டு அபாயத்தைக் கொண்டிருக்கின்றன, எனவே குழு மற்றும் நிறுவனத்தின் ஓட்டுமொத்த இடர் சுயவிவரத்தின் ஒரு பகுதியாக அமைகின்றன. இருப்பினும், இந்த பரிவர்த்தனைகளின் விளைவாக பொருள் இழப்புகள் எதுவும் எதிர்பார்க்கப்படுவதில்லை.

மார்ச் 31 வரை	குறிப்பு பக்க எண்.		நிறுவனம்		குழு	
			2020 ரூ.'000	2019 ரூ.'000	2020 ரூ.'000	2019 ரூ.'000
நிறுவனத்திற்கு எதிரான வழக்கு	53.3	252	287,415	115,051	287,415	115,187
உத்தரவாதங்கள் - தொடர்புடைய கட்சிகள்			300,000	300,000	300,000	300,000
உத்தரவாதங்கள் - மற்றவை			32,798	31,025	32,798	31,025
உள்நாட்டு வருவாய் துறையிலிருந்து மதிப்பீடு பெறப்பட்டது	53.1.1	251	67,938	67,938	85,827	67,938
மசோதா ஓய்வூதியம் நிலுவையில் உள்ளது			1,139	-	1,139	-
மொத்தம்			689,290	514,014	707,179	514,150

53.1.1 உள்நாட்டு வருவாய்த் திணைக்களத்திலிருந்து பெறப்பட்ட மதிப்பீடு

2010/11 மதிப்பீட்டு ஆண்டிற்கான உள்நாட்டு வருவாய் துறையிலிருந்து நிறுவனத்தால் பெறப்பட்ட மதிப்பீடு (VATFS/BFSU/2014/579 மற்றும் 580) ரூ. 67,937,854.00 உள்நாட்டு வருவாய் திணைக்களத்திற்கு ஆதரவாகக் கேட்டு முடித்தார். இந்த முடிவை நிறுவனம் மேல்முறையீட்டு நீதிமன்றத்தில் நியாயமான காரணங்களுடன் மேல்முறையீடு நிறுவனத்தின் சார்பாகவும் தோன்றும் வரி ஆலோசகர்கள் கொண்டுள்ளது.

**நதி அறிக்கை
மீதான குறிப்புகள்**

இந்த அறிக்கை பற்றி
பீப்பிள்ஸ் லீசிங் பற்றி
சிறப்பம்சங்கள்
செய்திகள்
வியாபார மாதிரி
மேலாண்மை கலந்துரையாடல் மற்றும் பகுப்பாய்வு
பணிக்கூற்று
நதி அறிக்கைகள் >>
துணை அறிக்கைகள்

53.2 கடமைகள்

மார்ச் 31 ஆம் தேதி நிலவரப்படி சாதாரண வணிகப் போக்கில் தற்செயலாக சொத்து, ஆலை மற்றும் உபகரணங்கள், அருவமான சொத்துக்கள் மற்றும் பயன்படுத்தப்படாத வசதிகள் ஆகியவற்றைப் பெறுவதற்கான குழு/நிறுவனம் கடமைப்பட்டுள்ளது:

மார்ச் 31 வரை	நிறுவனம்		குழு	
	2020 ரூ.'000	2019 ரூ.'000	2020 ரூ.'000	2019 ரூ.'000
மூலதன கடமைகள்				
ஒப்புதல் மற்றும் ஒப்பந்தம்	-	-	4,534	12,708
அங்கீகரிக்கப்பட்டது, ஆனால் ஒப்பந்தம் செய்யப்படவில்லை	-	1,125,000	11,300	1,125,000
கூட்டுத்தொகை	-	1,125,000	15,834	1,137,708
பயன்படுத்தப்படாத வசதிகள்				
விளிம்பு வர்த்தகம்	1,106,598	1,631,356	1,106,598	1,631,356
வேகமான பாதை	2,132,016	3,760,438	2,132,016	3,760,438
காரணி	1,388,988	745,056	1,388,988	745,056
கூட்டுத்தொகை	4,627,602	6,136,850	4,627,602	6,136,850
மொத்தம்	4,627,602	7,261,850	4,643,436	7,274,558

53.3 நிறுவனத்திற்கு எதிரான வழக்குகள்

மேற்கொள்ளப்பட்ட வணிகத்தின் தன்மை காரணமாக நிதித் துறையில் வழக்கு என்பது ஒரு பொதுவான நிகழ்வு. சட்டப்பூர்வ உரிமைகோரல்களை நிர்வகிப்பதற்கான முறையான கட்டுப்பாடுகள் மற்றும் கொள்கைகளை நிறுவனம் கொண்டுள்ளது. நிறுவனம் ஏற்கனவே அதன் நிதிநிலை அறிக்கையில் ஏற்படக்கூடிய இழப்புகளுக்கான ஏற்பாடுகளைச் செய்திருந்த அல்லது சேதங்களை ஈடுகட்ட நியாயமான பாதுகாப்பைக் கொண்ட சட்டப்பூர்வ உரிமைகோரல்கள் நிலுவையில் இல்லை, ஏனெனில் இதுபோன்ற உரிமைகோரல்களிலிருந்து பணப்பரிமாற்றத்தை நிறுவனம் எதிர்பார்க்கவில்லை.

நிதி நிலை அறிக்கையின் தேதியின்படி, நாற்பத்தாறு (46) வாடிக்கையாளர்கள் நிறுவனம் மீது வழக்குகள் பதிவு செய்துள்ளனர். தற்போது நிலுவையில் உள்ள வழக்கு, அறிக்கையிடப்பட்ட நிதி முடிவுகள் அல்லது நிறுவனத்தின் எதிர்கால செயல்பாடுகள் ஆகியவற்றில் பொருள் தாக்கத்தை ஏற்படுத்தாது என்று நிறுவனத்தின் சட்ட ஆலோசகர் கருதுகிறார்.

54 ஒரு சாதாரண பங்குக்கான நிகர சொத்து மதிப்பு

மார்ச் 31 வரை	நிறுவனம்		குழு	
	2020 ரூ.'000	2019 ரூ.'000	2020 ரூ.'000	2019 ரூ.'000
நிறுவனத்தின் ஈக்விட்டி வைத்திருப்பவர்களுக்கு கூறப்படும் மொத்த பங்கு (ரூ.'000)	30,246,632	28,603,355	32,953,418	30,712,438
மொத்த பங்குகளின் எண்ணிக்கை	1,627,703,388	1,579,862,482	1,627,703,388	1,579,862,482
ஒரு பங்குக்கு நிகர சொத்து மதிப்பு (ரூ.)	18.58	18.10	20.25	19.44

55 - நடப்பு/நடப்பு அல்லாத பகுப்பாய்வு

	நிறுவனம்					
	2020			2019		
	உள்ளே 12 மாதங்கள் ரூ. '000	பிறகு 12 மாதங்கள் ரூ. '000	மொத்தம் ரூ. '000	உள்ளே 12 மாதங்கள் ரூ. '000	பிறகு 12 மாதங்கள் ரூ. '000	மொத்தம் Rs. '000
சொத்துக்கள்						
ரொக்கம் மற்றும் ரொக்க சமமானவை	7,164,139	-	7,164,139	3,294,055	-	3,294,055
வங்கிகள் மற்றும் நிதி நிறுவனங்களுடன் மீதிகள்	3,207,440	-	3,207,440	3,404,533	-	3,404,533
நிதி சொத்துக்கள் - மூலம் நியாயமான மதிப்பு லாபம் அல்லது நட்டம்	1,031,719	-	1,031,719	23,190	-	23,190
கடன்கள் மற்றும் பெறத்தக்கவைகள் - கடனளிக்கப்பட்ட செலவு	65,360,573	82,386,938	147,747,511	65,875,884	85,832,018	151,707,902
நிதி சொத்துக்கள் - மற்றவற்றின் மூலம் நியாயமான மதிப்பு விரிவான வருமானம்	324,371	10	324,381	125,641	10	125,651
கடன் கருவிகள் - கடனளிக்கப்பட்ட செலவு	4,106,963	-	4,106,963	8,002,625	-	8,002,625
துணை நிறுவனங்களில் முதலீடுகள்	-	3,213,788	3,213,788	-	3,213,788	3,213,788
கூட்டாளராக முதலீடு	-	-	-	-	237,633	237,633
சொத்து, பொறி மற்றும் உபகரணங்கள்	-	1,143,929	1,143,929	-	1,098,286	1,098,286
நல்லெண்ணம் மற்றும் அருவமான சொத்துக்கள்	-	257,581	257,581	-	324,905	324,905
பயன்பாட்டு உரிமைகள்	-	1,939,450	1,939,450	-	84,065	84,065
ஒத்திவைக்கப்பட்ட வரி சொத்துக்கள்	-	376,291	376,291	-	-	-
பிற சொத்துக்கள்	981,430	165,571	1,147,001	769,174	255,470	1,024,644
மொத்த சொத்துக்கள்	82,176,635	89,483,558	171,660,193	81,495,102	91,046,175	172,541,277
பொறுப்புகள்						
வங்கிகள் மீதி	3,569,992	4,368,193	7,938,185	21,080,446	6,193,487	27,273,933
வாடிக்கையாளர்கள் மீதி	81,447,697	25,253,330	106,701,027	67,985,575	20,383,081	88,368,656
கடன் பத்திரங்கள் வழங்கப்பட்டவை	5,713,914	12,765,346	18,479,260	4,046,736	17,228,295	21,275,031
பிற நிதி கடன்கள்	3,014,117	-	3,014,117	2,480,377	-	2,480,377
குத்தகை கடன்கள்	1,909,098	-	1,909,098	-	-	-
தற்போதைய வரி பொறுப்புகள்	1,803,309	-	1,803,309	2,238,257	-	2,238,257
ஒத்திவைக்கப்பட்ட வரி பொறுப்புகள்	-	-	-	-	837,179	837,179
பிற பொறுப்புகள்	1,568,565	-	1,568,565	1,464,489	-	1,464,489
மொத்த பொறுப்புகள்	99,026,692	42,386,869	141,413,561	99,295,880	44,642,042	143,937,922
நிகர சொத்துக்கள்	(16,850,057)	47,096,689	30,246,632	(17,800,778)	46,404,133	28,603,355

**நதி அறிக்கை
மீதான குறிப்புகள்**

இந்த அறிக்கை பற்றி
பீப்பிள்ஸ் லீசிங் பற்றி
சிறப்பம்சங்கள்
செய்திகள்
வியாபார மாதிரி
மேலாண்மை கலந்துரையாடல் மற்றும் பகுப்பாய்வு
பணிக்கூற்று
நதி அறிக்கைகள் >>
துணை அறிக்கைகள்

	குழு					
	2020			2019		
	உள்ளே 12 மாதங்கள் ரூ. '000	பிறகு 12 மாதங்கள் ரூ. '000	மொத்தம் ரூ. '000	உள்ளே 12 மாதங்கள் ரூ. '000	பிறகு 12 மாதங்கள் ரூ. '000	மொத்தம் Rs. '000
சொத்துக்கள்						
ரொக்கம் மற்றும் ரொக்க சமமானவை	7,693,032	-	7,693,032	4,310,595	-	4,310,595
வங்கிகள் மற்றும் நிதி நிறுவனங்களுடன் மீதி	6,661,407	-	6,661,407	7,375,423	-	7,375,423
நிதி சொத்துக்கள் - மூலம் நியாயமான மதிப்பு லாபம் அல்லது இழப்பு	1,198,592	-	1,198,592	72,386	-	72,386
கடன்கள் மற்றும் பெறத்தக்கவைகள் - கடனளிக்கப்பட்ட செலவு	66,973,007	87,161,927	154,134,934	67,042,635	89,913,202	156,955,837
காப்பீடு மற்றும் மறுகாப்பீட்டு பெறத்தக்கவைகள்	1,194,933	-	1,194,933	885,395	-	885,395
நிதி சொத்துக்கள் - மற்றவற்றின் மூலம் நியாயமான மதிப்புவிரிவான வருமானம்	1,455,692	10	1,455,702	125,641	10	125,651
கடன் கருவிகள் - கடனளிக்கப்பட்ட செலவு	4,157,713	655,726	4,813,439	9,091,945	-	9,091,945
கூட்டாளராக முதலீடு	-	-	-	-	237,633	237,633
முதலீட்டு பண்புகள்	-	1,131,652	1,131,652	-	1,131,596	1,131,596
சொத்து, பொறி மற்றும் உபகரணங்கள்	-	3,998,370	3,998,370	-	4,017,301	4,017,301
நல்லெண்ணம் மற்றும் அருவமான சொத்துக்கள்	-	368,574	368,574	-	432,340	432,340
பயன்பாட்டு உரிமைகள்	-	1,639,482	1,639,482	-	84,065	84,065
ஒத்திவைக்கப்பட்ட வரி சொத்துக்கள்	-	471,841	471,841	-	47,584	47,584
பிற சொத்துக்கள்	1,069,758	165,571	1,235,329	909,414	255,470	1,164,884
மொத்த சொத்துக்கள்	90,404,190	95,593,097	185,997,287	89,813,434	96,119,201	185,932,635
பொறுப்புகள்						
வங்கிகள் மீதி	5,263,064	5,714,982	10,978,046	21,419,853	9,055,473	30,475,326
வாடிக்கையாளர்கள் மீதி	82,432,262	25,253,330	107,685,592	68,540,115	20,383,081	88,923,196
கடன் பத்திரங்கள் வழங்கப்பட்டவை	5,713,915	12,624,124	18,338,039	4,046,736	17,087,304	21,134,040
பிற நிதிக் கடன்கள்	2,829,708	-	2,829,708	2,464,936	-	2,464,936
காப்பீட்டு பொறுப்புகள் மற்றும் மறுகாப்பீடு செலுத்த வேண்டியது	-	5,065,220	5,065,220	-	4,880,873	4,880,873
குத்தகை கடன்கள்	-	1,594,245	1,594,245	-	-	-
தற்போதைய வரி பொறுப்புகள்	2,077,418	-	2,077,418	2,323,647	-	2,323,647
ஒத்திவைக்கப்பட்ட வரி பொறுப்புகள்	-	418,132	418,132	-	1,141,973	1,141,973
பிற பொறுப்புகள்	1,700,685	-	1,700,685	1,606,686	-	1,606,686
மொத்த பொறுப்புகள்	100,017,052	50,670,033	150,687,085	100,401,973	52,548,704	152,950,677
நிகர சொத்துக்கள்	(9,612,862)	44,923,064	35,310,202	(10,588,539)	43,570,497	32,981,958

56 — பிரிவு அடிப்படையில் நிதி அறிக்கை

கணக்கு கொள்கை

குழுவின் பிரிவு அறிக்கை பின்வரும் இயக்க பிரிவுகளை அடிப்படையாகக் கொண்டது.

ஒரு பிரிவு என்பது தயாரிப்புகள் மற்றும் சேவைகளை வழங்குவதில் ஈடுபட்டுள்ள குழுவின் ஒரு தனித்துவமான அங்கமாகும். (வணிகப் பிரிவு, இது மற்ற பிரிவுகளிலிருந்து வேறுபட்ட அபாயங்கள் மற்றும் வெகுமதிகளுக்கு உட்பட்டது.)

பிரிவு முடிவுகள், சொத்துகள் மற்றும் பொறுப்புகள் ஆகியவை ஒரு பிரிவுக்கு நேரடியாகக் கூறப்படும் உருப்படிகள் மற்றும் நியாயமான அடிப்படையில் ஒதுக்கப்படக்கூடியவை ஆகியவை அடங்கும்.

பிரிவு அறிக்கையிடலுக்காக ஏற்றுக்கொள்ளப்பட்ட கணக்கியல் கொள்கைகள் குழுவின் நிதிநிலை அறிக்கைகளைத் தயாரிப்பதற்காக ஏற்றுக்கொள்ளப்பட்ட கணக்கியல் கொள்கைகள்.

இதேபோன்ற சேவைகளுக்கான இண்டரகம்பனி சகாக்களுக்கு வசூலிக்கப்படும் போட்டி நியாயமான சந்தை விலையில் இடை-பிரிவு இடமாற்றங்கள் கணக்கிடப்படுகின்றன.

இத்தகைய சேவைகள் ஒருங்கிணைப்பில் அகற்றப்படுகின்றன.

இலங்கை அறிக்கையிடல் தரநிலை – SLFRS 8 இன் விதிப்படி, குழுவின் செயல்பாட்டு பிரிவு அடையாளம் காணப்பட்டுள்ளது, குழு வழங்கும் தயாரிப்பு மற்றும் சேவைகளின் அடிப்படையில் எந்த அளவிலான ஆபத்து மற்றும் வெகுமதிகள் ஒருவருக்கொருவர் கணிசமாக வேறுபடுகின்றன.

குழுவின் உயர் நிர்வாகம் அதன் முடிவெடுக்கும் செயல்முறை மற்றும் செயல்திறன் மதிப்பீட்டில் அதன் வணிக பிரிவுகளின் இயக்க முடிவுகள் மற்றும் நிலையை கருதுகிறது. ஒவ்வொரு இயக்கப் பிரிவும் அதன் வருவாயைப் பின்வருமாறு விவரிக்கும் தயாரிப்புகள் மற்றும் சேவைகளின் வகைகள்:

குத்தகைக்கு எடுத்து கொள்வனவு செய்தல்

இந்த பிரிவில் வாடிக்கையாளர்களுக்கு வழங்கப்படும் குத்தகை மற்றும் வாடகை கொள்முதல் தயாரிப்புகளை உள்ளடக்குகிறது.

கடன்கள்

இந்த பிரிவில் வாடிக்கையாளர்களுக்கு வழங்கப்படும் கடன் தயாரிப்புகள் அடங்கும்.

இல்லாமிய

இந்த பிரிவில் வாடிக்கையாளர்களுக்கு வழங்கப்படும் இஜாரா, முராபா, முஷாரகா மற்றும் வர்த்தக முராபா தயாரிப்புகள் அடங்கும்.

காப்பீட்டு வணிகம்

காப்பீட்டு வணிக பிரிவில் பொது காப்பீடு அடங்கும்.

பிற வணிகம்

மேலே உள்ள பிரிவுகளைத் தவிர குழு ஈடுபட்டுள்ள மற்ற அனைத்து வணிக நடவடிக்கைகளும் இந்த பிரிவில் அடங்கும்.

**நதி அறிக்கை
மீதான குறிப்புகள்**

இந்த அறிக்கை பற்றி
பீப்பிள்ஸ் லீசிங் பற்றி
சிறப்பம்சங்கள்
செய்திகள்
வியாபார மாதிரி
மேலாண்மை கலந்துரையாடல் மற்றும் பகுப்பாய்வு
பணிக்கூற்று
நதி அறிக்கைகள் >>
துணை அறிக்கைகள்

ஆண்டு மார்ச் 31 இல் முடிந்தது	குத்தகைக்கு எடுத்து வாடகைக்கு விடுங்கள் கொள்முதல்		கடன்கள்		இஸ்லாமிய		காப்பீடு		மற்றவை		நீக்குதல்		குழு	
	2020 ரூ. '000	2019 ரூ. '000	2020 ரூ. '000	2019 ரூ. '000	2020 ரூ. '000	2019 ரூ. '000	2020 ரூ. '000	2019 ரூ. '000	2020 ரூ. '000	2019 ரூ. '000	2020 ரூ. '000	2019 ரூ. '000	2020 ரூ. '000	2019 ரூ. '000
வட்டி வருமானம்	17,074,973	17,157,233	12,902,498	12,120,975	1,477,951	1,487,121	782,716	670,357	1,308,340	1,073,124	(263,599)	(274,470)	33,282,879	32,234,340
நிகர சம்பாதித்தது பிரிமியம்	-	-	-	-	-	-	5,357,949	4,877,621	-	-	(155,919)	(149,048)	5,202,030	4,728,573
நிகர கட்டணம் மற்றும் தரகு வருமானம்	1,082,308	985,849	817,833	696,467	93,681	85,449	-	-	191,201	184,108	(1,019,391)	(947,576)	1,165,632	1,004,297
நிகர வர்த்தகம் வருமானம்	-	-	-	-	-	-	8,622	(19,011)	10,964	(25,340)	-	-	19,586	(44,351)
பிற இயக்கங்கள் வருமானம்	237,426	232,293	179,408	164,107	20,551	20,134	78,649	80,036	352,332	395,944	(483,663)	(459,168)	384,703	433,346
மொத்த வருமானம் ரூ	18,394,707	18,375,375	13,899,739	12,981,549	1,592,183	1,592,704	6,227,936	5,609,003	1,862,837	1,627,836	(1,922,572)	(1,830,262)	40,054,830	38,356,205
ஆர்வம் செலவுகள்	8,425,432	8,590,915	6,366,577	6,069,175	729,277	744,626	-	-	853,246	761,051	(263,597)	(274,469)	16,110,935	15,891,298
மொத்த இயக்க வருமானம்	9,969,275	9,784,460	7,533,162	6,912,374	862,906	848,078	6,227,936	5,609,003	1,009,591	866,785	(1,658,975)	(1,555,793)	23,943,895	22,464,907
கடன் இழப்பு செலவுகள்	2,768,746	1,060,462	1,929,504	579,390	169,306	5,364	-	-	34,346	62,987	-	-	4,901,902	1,708,203
நிகர இயக்கம் வருமானம்	7,200,529	8,723,998	5,603,658	6,332,984	693,600	842,714	6,227,936	5,609,003	975,245	803,798	(1,658,975)	(1,555,793)	19,041,993	20,756,704
தேய்மானம்	354,765	124,711	292,987	72,584	27,591	19,103	90,245	24,030	39,359	18,018	(168,949)	43,914	635,998	302,360
பிரிவு விளைவாக	3,648,381	4,874,052	2,756,857	3,443,345	315,792	422,463	1,053,624	805,796	369,475	431,784	(411,280)	(238,991)	7,732,849	9,738,449
குறைவாக: வரி நிதி மீது சேவைகள்													2,030,532	2,117,910
பங்கு (இழப்பு) ஒரு கூட்டாளியின் (வரி நிகர) வருமான வரி செலவு													-	(33,234)
													2,110,568	2,576,037
லாபம் காரணம் பங்குக்கு வைத்திருப்பவர்கள்													3,591,749	5,011,268
மார்ச் 31 வரை														
பிரிவு சொத்துக்கள்	90,379,077	89,272,030	74,640,489	65,974,886	7,029,126	13,674,721	10,099,370	9,625,118	10,026,879	12,898,087	(6,177,654)	(5,512,207)	185,997,287	185,932,635
மொத்த சொத்துக்கள்	90,379,077	89,272,030	74,640,489	65,974,886	7,029,126	13,674,721	10,099,370	9,625,118	10,026,879	12,898,087	(6,177,654)	(5,512,207)	185,997,287	185,932,635
பிரிவு பொறுப்புகள்	73,522,577	73,583,999	60,719,375	54,380,929	5,718,132	11,271,623	6,449,060	6,329,550	8,156,777	10,631,469	(3,878,836)	(3,246,893)	150,687,085	152,950,677
மொத்தம் பொறுப்புகள்	73,522,577	73,583,999	60,719,375	54,380,929	5,718,132	11,271,623	6,449,060	6,329,550	8,156,777	10,631,469	(3,878,836)	(3,246,893)	150,687,085	152,950,677

57 - சொத்துக்கள் உறுதியளிக்கப்பட்டவை

பின்வரும் சொத்துக்கள் பொறுப்புகளுக்கான பத்திரங்களாக உறுதியளிக்கப்பட்டுள்ளன:

		உறுதியளிக்கப்பட்ட தொகையை எடுத்துச் செல்கிறது				
		நிறுவனம்		குழு		
சொத்துக்களின் தன்மை	பொறுப்புகளின் தன்மை	31 மார்ச் 2020 ரூ. '000	31 மார்ச் 2019 ரூ. '000	31 மார்ச் 2020 ரூ. '000	31 மார்ச் 2019 ரூ. '000	கீழ் சேர்க்கப்பட்டுள்ளது
பெறத்தக்கவைகளை குத்தகைக்கு விடுகிறது	பாதுகாப்பு	13,674,060	11,917,923	13,674,060	11,917,923	கடன்கள் மற்றும் பெறத்தக்கவைகள்
	கால கடன்	-	9,238,434	-	9,238,434	கடன்கள் மற்றும் பெறத்தக்கவைகள்
	குறுகிய கால கடன்கள்	14,644,573	15,850,462	14,644,573	15,850,462	கடன்கள் மற்றும் பெறத்தக்கவைகள்
பெறத்தக்கவைகளை வாடகைக்கு விடுகிறது கொள்முதல்	பாதுகாப்பு	-	37,648	-	37,648	கடன்கள் மற்றும் பெறத்தக்கவைகள்
	கால கடன்	-	52,359	1,037,255	52,359	கடன்கள் மற்றும் பெறத்தக்கவைகள்
	குறுகிய கால கடன்கள்	12,362	17,012	59,067	17,012	கடன்கள் மற்றும் பெறத்தக்கவைகள்
நிலையான வைப்பு	பாதுகாப்பு	3,920,262	4,730,027	3,920,262	4,730,027	கடன்கள் மற்றும் பெறத்தக்கவைகள்
	குறுகிய கால கடன்கள்	6,866,971	1,036,545	6,866,971	1,036,545	கடன்கள் மற்றும் பெறத்தக்கவைகள்
நிலையான வைப்பு	வங்கி உத்தரவாதம் மதிப்பீடு	-	87,504	-	87,504	இடைவிடாத பொறுப்புகள் மற்றும் கடமைகள்
நிலையான வைப்பு	ஓவர் டிராஃப்ட்ஸ்	-	-	75,000	12,000	வங்கிகளுடனான இருப்பு மற்றும் நிதி நிறுவனங்கள்
டீபர்ஹோல்ட் நிலங்கள் மற்றும் கட்டிடங்கள்	கால கடன்கள்	-	-	3,818,007	3,812,272	சொத்து, ஆலை மற்றும் உபகரணங்கள்

58 - தொடர்புடைய தரப்பு வெளிப்பாடு

இலங்கை கணக்கியல் தரநிலைகள் - LKAS 24 - "தொடர்புடைய தரப்பு வெளிப்படுத்தல்" இல் தொடர்புடைய தரப்புகளாக வரையறுக்கப்பட்டுள்ள தரப்புகளுடன் நிறுவனமும் குழுவும் சாதாரண வணிகப் போக்கில் பரிவர்த்தனைகளை மேற்கொண்டன, அவற்றின் விவரங்கள் கீழே தெரிவிக்கப்பட்டுள்ளன:

58.1 பெற்றோர் மற்றும் இறுதி கட்டுப்பாட்டு தரப்பு

நிறுவனத்தின் உடனடி பெற்றோர் நிறுவனம் மக்கள் வங்கியாகும், இது அரசாங்கத்திற்கு சொந்தமான நிறுவனமாகும்.

58.2 முக்கிய நிர்வாக பணியாளர்கள் (KMP) மற்றும் அவர்களது குடும்ப உறுப்பினர்களுடன் பரிவர்த்தனைகள்

இலங்கை கணக்கியல் தரநிலை - (LKAS 24) - "தொடர்புடைய தரப்பு வெளிப்பாடுகள்" படி, கே.எம்.பி களில் நிறுவனத்தின் செயல்பாடுகளைத் திட்டமிடுதல், இயக்குதல் மற்றும் கட்டுப்படுத்துதல் ஆகியவற்றில் அதிகாரம் மற்றும் பொறுப்பு உள்ளவர்கள் உள்ளனர். அதன்படி, நிறுவனத்தின் இயக்குநர்கள் குழு, உடனடி பெற்றோர் நிறுவனம் மற்றும் நிறுவனத்தின் கார்ப்பரேட் மேனேஜ்மென்ட் உறுப்பினர்கள் நிறுவனத்தின் KMP க்கள் என வகைப்படுத்தப்பட்டுள்ளனர்.

நிறுவனம் KMP க்கள் மற்றும் அவர்களது நெருங்கிய குடும்ப உறுப்பினர்களுடன் தனது வணிகத்தின் சாதாரண போக்கில் வர்த்தக நீள விகிதத்தில் நீள அடிப்படையில் பரிவர்த்தனைகளை மேற்கொண்டது.

KMP களின் நெருங்கிய குடும்ப உறுப்பினர்கள் அந்த KMP க்கள் அந்த நிறுவனத்துடன் கையாள்வதில் செல்வாக்கு செலுத்துவார்கள் அல்லது பாதிக்கப்படுவார்கள் என்று எதிர்பார்க்கப்படும் குடும்ப உறுப்பினர்கள்.

58.2.1 முக்கிய நிர்வாக பணியாளர்கள் மற்றும் அவர்களது நெருங்கிய குடும்ப உறுப்பினர்களுடன் பரிவர்த்தனைகள்

முக்கிய நிர்வாக பணியாளர்களுக்கான ஊதியம்

மார்க் 31 ஆம் தேதியுடன் முடிவடைந்த ஆண்டிற்கு	நிறுவனம்		குழு	
	2020 ரூ. '000	2019 ரூ. '000	2020 ரூ. '000	2019 ரூ. '000
(அ) பணிப்பாளர் சபை ஊதியம்				
குறுகிய கால ஊழியர்கள் நன்மைகள்	6,269	9,315	13,143	16,564
மொத்தம்	6,269	9,315	13,143	16,564

**நதி அறிக்கை
மீதான குறிப்புகள்**

இந்த அறிக்கை பற்றி
பீப்பிள்ஸ் லீசிங் பற்றி
சிறப்பம்சங்கள்
செய்திகள்
வியாபார மாதிரி
மேலாண்மை கலந்துரையாடல் மற்றும் பகுப்பாய்வு
பணிக்கூற்று
நதி அறிக்கைகள் >>
துணை அறிக்கைகள்

மார்ச் 31 ஆம் தேதியுடன் முடிவடைந்த ஆண்டிற்கு	நிறுவனம்		குழு	
	2020 ரூ. '000	2019 ரூ. '000	2020 ரூ. '000	2019 ரூ. '000
(ஆ) கார்ப்பரேட் நிர்வாகத்திற்கான ஊதியம்				
குறுகிய கால ஊழியர்கள் நன்மைகள்	181,362	175,624	199,122	196,855
வேலைவாய்ப்பு சலுகைகள்	8,051	14,770	8,051	14,770
மொத்தம்	189,413	190,394	207,173	211,625

மேற்கூறியவற்றைத் தவிர, நிறுவனத்தின் அங்கீகரிக்கப்பட்ட வேலைவாய்ப்பு விதிமுறைகளுக்கு ஏற்ப கே.எம்.பி-க்களுக்கு நிறுவனம் பராமரிக்கும் வாகனங்கள் போன்ற பணமற்ற சலுகைகளையும் நிறுவனம் வழங்கியுள்ளது.

58.2.2 முக்கிய நிர்வாக பணியாளர்களுடன் பரிவர்த்தனைகளைப் பகிர்ந்து கொள்ளுதல்

மார்ச் 31 ஆம் தேதியுடன் முடிவடைந்த ஆண்டிற்கு	நிறுவனம்		குழு	
	2020 ரூ. '000	2019 ரூ. '000	2020 ரூ. '000	2019 ரூ. '000
வைத்திருக்கும் சாதாரண பங்குகளின் எண்ணிக்கை	945,947	500,798	1,285,009	563,798
செலுத்தப்பட்ட ரொக்க பங்குத்தொகை (ரூ. '000)	607	711	820	766
ஸ்கிரிப்ட் டிவிடெண்ட் (பங்குகளின் எண்ணிக்கை)	28,001	-	28,001	-

58.2.3 முக்கிய நிர்வாக பணியாளர்கள் (KMP கள்), அவர்களின் நெருங்கிய குடும்ப உறுப்பினர்கள் (ஊக்கு கள்) மற்றும் பிற தொடர்புடைய நிறுவனங்கள் சம்பந்தப்பட்ட பரிவர்த்தனைகள், ஏற்பாடுகள் மற்றும் ஒப்பந்தங்கள்

	இயக்குநர்கள் குழு		கார்ப்பரேட் மேலாண்மை		மொத்தம்	
	2020 ரூ. '000	2019 ரூ. '000	2020 ரூ. '000	2019 ரூ. '000	2020 ரூ. '000	2019 ரூ. '000
(அ) லாபம் அல்லது இழப்பு அறிக்கையில் உள்ள பொருட்கள்						
வட்டி வருமானம்	-	120	502	707	502	827
வட்டி செலவு	9,492	2,963	32,295	27,257	41,787	30,220
(ஆ) நிதி நிலை அறிக்கையில் உள்ள உருப்புகள்						
சொத்துக்கள்						
யுள்ளநவள						
கடன்கள் மற்றும் பெறத்தக்கவைகள் - கடனளிக்கப்பட்ட செலவு	-	-	7,497	2,272	7,497	2,272
மொத்தம்	-	-	7,497	2,272	7,497	2,272
பொறுப்புகள்						
வாடிக்கையாளர்கள் மீது	89,788	16,613	267,780	238,722	357,568	255,335
மொத்தம்	89,788	16,613	267,780	238,722	357,568	255,335

58.3 முலதன நிதிகளின் சதவீதமாக நிகர வீடுதி மற்றும் நிகர வீடுதி

	2020 ரூ.'000	2019 ரூ.'000	2020 %	2019 %
மக்கள் வங்கி	-	-	-	-
பீப்பிள்ஸ் லீசிங் புரபர்டி டெவலொப்மெண்ட் லிமிடெட்	614,680	553,289	2.03	1.93
பீப்பிள்ஸ் லீசிங் டி.பி.எல். மேனேஜ்மெண்ட் லிமிடெட்	24,630	15,473	0.08	0.05
பீப்பிள்ஸ் லீசிங் ஹேவ்லாக் பிராபர்டிஸ் லிமிடெட்	905,663	792,369	2.99	2.77
பீப்பிள்ஸ் மைக்ரோ-காமர்ஸ் லிமிடெட்	152,095	249,288	1.00	0.87
பீப்பிள்ஸ் காப்பீட்டு பி.எல்.சி.	35,868	25,347	0.12	0.09
லங்கன் அலையன்ஸ் டி.பி.என்.எஸ் லிமிடெட்	39,152	36,907	0.13	0.13
பணிப்பாளர்கள் சபை	-	-	-	-
கார்ப்பரேட் மேலாண்மை	7,497	2,272	0.02	0.01
மொத்த நிகர அகமடேஷன்	1,779,585	1,674,945	6.37	5.85

58.4 தொடர்புடைய நிறுவனங்களுடன் பரிவர்த்தனைகள்

இலங்கை அரசு மற்றும் அரசு தொடர்பான நிறுவனங்களுடன் பரிவர்த்தனைகள்

நிறுவனத்தின் உடனடி பெற்றோர் மக்கள் வங்கியாகும், இது அரசுக்கு சொந்தமான நிறுவனம். நிறுவனம் இலங்கை அரசு மற்றும் அதனுடன் தொடர்புடைய நிறுவனங்களுடன் பரிவர்த்தனைகள், ஏற்பாடுகள் மற்றும் ஒப்பந்தங்களில் நுழைகிறது. ஆண்டின் குறிப்பிடத்தக்க நிதி பரிவர்த்தனைகள் மற்றும் நிதி நிலை தேதி அறிக்கையில் பின்வருமாறு:

	நிறுவனம்		குழு	
	2020 ரூ.'000	2019 ரூ.'000	2020 ரூ.'000	2019 ரூ.'000
(அ) லாபம் அல்லது இழப்பு அறிக்கையில் உள்ள பொருட்கள்				
வட்டி வருமானம்	5,433	9,615	5,433	9,615
வட்டி செலவு	528,544	1,483,228	528,544	1,483,228
(ஆ) நிதி நிலை அறிக்கையில் உள்ள உருப்புகள்				
சொத்துக்கள்				
கடன்கள் மற்றும் பெறத்தக்கவைகள் - கடனளிக்கப்பட்ட செலவு	29,024	31,789	29,024	31,789
மொத்தம்	29,024	31,789	29,024	31,789
பொறுப்புகள்				
வங்கிகள் காரணமாக	1,892,687	5,900,647	1,892,687	2,782,080
மொத்தம்	1,892,687	5,900,647	1,892,686	2,782,080

மேலும், கீழே விவரிக்கப்பட்டுள்ள பரிவர்த்தனைகள், சாதாரண வணிகப் படிப்புகள், இலங்கை அரசு மற்றும் அதனுடன் தொடர்புடைய நிறுவனங்களுடன் நுழைகின்றன:

- திறைசேரி பில்கள், கருவூல பத்திரங்களில் முதலீடுகள்
- சட்டரீதியான விகிதங்கள் மற்றும் வரிகளின் கொடுப்பனவுகள்
- முக்கியமாக தொலைபேசி, மின்சாரம் மற்றும் நீர் ஆகியவற்றைக் கொண்ட பயன்பாடுகளுக்கான கொடுப்பனவுகள்
- வேலைவாய்ப்பு ஓய்வூதிய சலுகைகளுக்கான கொடுப்பனவுகள் - நீ்குஇ நுவகு நிதி
- நிலையான விகிதங்களின் அடிப்படையில் செலுத்தப்படும் சுஆஏ கட்டணங்கள் மற்றும் ஊசுஐ கட்டணம் போன்றவற்றைச் செலுத்துதல்.

(இ) தனிப்பட்ட குறிப்பிடத்தக்க பரிவர்த்தனைகள்

சாதாரண அன்றாட வணிக நடவடிக்கைகளைத் தவிர, இலங்கை அரசு மற்றும் அரசு தொடர்பான நிறுவனங்களுடன் தனிப்பட்ட குறிப்பிடத்தக்க பரிவர்த்தனைகள் எதுவும் இல்லை.

**நதி அறிக்கை
மீதான குறிப்புகள்**

இந்த அறிக்கை பற்றி
பீப்ளஸ் லீசிங் பற்றி
சிறப்பம்சங்கள்
செய்திகள்
வியாபார மாதிரி
மேலாண்மை கலந்துரையாடல் மற்றும் பகுப்பாய்வு
பணிக்கூற்று
நதி அறிக்கைகள் >>
துணை அறிக்கைகள்

58.4.1 நிறுவனம்

நிறுவனம் நிதியாண்டில் பின்வரும் தொடர்புடைய நிறுவனங்களுடன் குறிப்பிடப்பட்ட நிதி பரிவர்த்தனைகளைக் கொண்டிருந்தது:

	உடனடி பெற்றோர்		துணை நிறுவனங்கள்		இணை	
	2020 ரூ.'000	2019 ரூ.'000	2020 ரூ.'000	2019 ரூ.'000	2020 ரூ.'000	2019 ரூ.'000
(அ) லாபம் அல்லது இழப்பு அறிக்கையில் உள்ள பொருட்கள்						
வட்டி வருமானம்	1,132,518	861,046	188,265	202,763	-	-
வட்டி செலவு	391,216	1,061,632	75,333	71,706	-	-
கட்டணம் மற்றும் கமிஷன் வருமானம்	-	-	680,264	609,575	-	-
பிற இயக்க வருமானம்	-	-	475,829	490,724	-	-
நன்மைகள், உரிமைகோரல்கள் மற்றும் எழுத்துறுதி செலவு	-	-	137,224	129,245	-	-
பிற இயக்க செலவுகள்	43,403	40,542	307,666	307,118	-	-
(ஆ) நிதி நிலை அறிக்கையில் உள்ள உருப்படிக்கள்						
சொத்துக்கள்						
ரொக்கம் மற்றும் ரொக்க சமமானவை	6,290,427	2,267,088	-	-	-	-
வங்கிகள் மற்றும் நிதி நிறுவனங்களுடன் மீதிகள்	2,801,890	3,035,576	-	-	-	-
கடன்கள் மற்றும் பெறத்தக்கவைகள் - கடனளிக்கப்பட்ட செலவு	-	-	1,772,088	1,672,674	-	-
கடன் கருவிகள் - கடனளிக்கப்பட்ட செலவு	4,106,963	7,976,782	-	-	-	-
துணை நிறுவனங்கள்/கூட்டாளர் முதலீடுகள் (குறைபாட்டின் நிகர)	-	-	3,213,788	3,213,788	-	237,633
பிற சொத்துக்கள்	-	-	262,509	185,670	-	-
மொத்தம்	13,199,280	13,279,446	5,248,385	5,072,132	-	237,633
பொறுப்புகள்						
வங்கிகள் காரணமாக	1,654,194	4,441,332	-	-	-	-
வாடிக்கையாளர்கள் காரணமாக	-	-	503,009	459,770	-	-
கடன் பத்திரங்கள் வழங்கப்பட்டன	-	-	141,222	140,991	-	-
பிற நிதிக் கடன்கள்	-	-	703,566	660,248	-	-
பிற பொறுப்புகள்	5,923	3,179	9,260	7,535	-	-
மொத்தம்	1,660,117	4,444,511	1,357,057	1,268,544	-	-
(இ) பரிவர்த்தனைகள்						
கடன் பத்திரத்தில் பரிவர்த்தனை செலவு மற்றும் பாதுகாப்பு	4,850	4,820	-	-	-	-
ரொக்கம் மற்றும் ரொக்க சமமானவை - ரெப்போ முதலீடுகள்	25,122,245	12,866,179	-	-	-	-
ரொக்கம் மற்றும் ரொக்க சமமானவை - ரெப்போ செலுத்தல்கள்	23,236,534	12,915,511	-	-	-	-
வங்கிகள் மற்றும் நிதி நிறுவனங்களுடனான இருப்பு - FD முதலீடுகள்	2,610,079	2,807,018	-	-	-	-
வங்கிகள் மற்றும் நிதி நிறுவனங்களுடனான இருப்பு - FD திரும்பப் பெறுதல்	4,060,829	3,773,639	-	-	-	-
கடன்கள் மற்றும் பெறத்தக்கவைகள் - மானியங்கள்	-	-	608,624	773,491	-	-
கடன்கள் மற்றும் பெறத்தக்கவைகள் - திருப்பிச் செலுத்துதல்	-	-	507,911	761,515	-	-
கடன் கருவிகள் - கடனளிக்கப்பட்ட செலவு - முதலீடுகள்	13,164,970	12,671,279	-	-	-	-
கடன் கருவிகள் - கடன்தொகை செலவு - தீர்வுகள்	17,787,216	8,456,153	-	-	-	-

	உடனடி பெற்றோர்		துணை நிறுவனங்கள்		இணை	
	2020 ரூ.'000	2019 ரூ.'000	2020 ரூ.'000	2019 ரூ.'000	2020 ரூ.'000	2019 ரூ.'000
வங்கிகள் காரணமாக - கடன் வாங்குதல்	4,800,000	24,285,200	-	-	-	-
வங்கிகள் காரணமாக - திருப்பிச் செலுத்துதல்	7,625,383	30,627,459	-	-	-	-
வாடிக்கையாளர்கள் காரணமாக - முதலீடுகள்	-	-	470,485	421,902	-	-
வாடிக்கையாளர்கள் காரணமாக - குடியேற்றங்கள்	-	-	320,485	354,378	-	-
ஈவுத்தொகை செலுத்தப்பட்டது	1,446,993	1,481,121	-	-	-	-
வாடிக்கையாளர்களுக்கு வழங்கப்படும் காப்பீட்டு பிரீமியம் பீப்பிள்ஸ் லீசிங் ரூ .பைனான்ஸ் பி.எல்.சி.	-	-	3,595,939	3,790,763	-	-
மொத்தம்	99,859,099	109,888,379	5,503,444	6,102,049	-	-
(ஈ) இருப்புநிலை உருப்படிகள்						
உத்தரவாதம்	-	-	300,000	300,000	-	-
மொத்தம்	-	-	300,000	300,000	-	-

58.4.2 குழு

குழு நிதியாண்டில் பின்வரும் தொடர்புடைய நிறுவனங்களுடன் குறிப்பிடப்பட்ட நிதி பரிவர்த்தனைகளைக் கொண்டிருந்தது:

	உடனடி பெற்றோர்		இணை	
	2020 ரூ.'000	2019 ரூ.'000	2020 ரூ.'000	2019 ரூ.'000
(அ) லாபம் அல்லது இழப்பு அறிக்கையில் உள்ள பொருட்கள்				
வட்டி வருமானம்	1,196,187	1,321,593	-	-
வட்டி செலவு	406,388	1,061,632	-	-
நிகர பிரீமியங்களை சம்பாதித்தது	232,100	219,372	-	-
கட்டணம் மற்றும் கமிஷன் வருமானம்	49,207	93,796	-	-
பிற இயக்க வருமானம்	146,318	142,779	-	-
நன்மைகள், உரிமைகோரல்கள் மற்றும் எழுத்துறுதி செலவு	162,557	52,812	-	-
பிற இயக்க செலவுகள்	44,303	41,442	-	-
(ஆ) நிதி நிலை அறிக்கையில் உள்ள உருப்படிகள்				
சொத்துக்கள்				
ரொக்கம் மற்றும் ரொக்க சமமானவை	6,517,002	3,206,927	-	-
வங்கிகள் மற்றும் நிதி நிறுவனங்களுடன் மீதிகள்	3,555,637	3,097,947	-	-
கடன்கள் மற்றும் பெறத்தக்கவைகள் - கடனளிக்கப்பட்ட செலவு	-	-	-	-
காப்பீடு மற்றும் மறுகாப்பீட்டு பெறத்தக்கவைகள்	273,277	36	-	-
கடன் கருவிகள் - கடனளிக்கப்பட்ட செலவு	4,106,963	7,976,782	-	-
துணை நிறுவனங்கள் ∴ கூட்டாளர் (பலவீனத்தின் நிகர) முதலீடுகள்	-	-	-	237,633
பிற சொத்துக்கள்	28,528	43,826	-	-
மொத்தம்	14,481,407	14,325,518	-	237,633
பொறுப்புகள்				
வங்கிகள் மீதி	2,143,641	5,052,345	-	-
பிற பொறுப்புகள்	13,103	7,103	-	-
மொத்தம்	2,156,744	5,059,448	-	-

58.5 நிறுவனத்தின் மொத்த வருமானத்தில் 10% க்கும் அதிகமான பரிவர்த்தனைகள்

தொடர்புடைய கட்சியின் பெயர்	உறவு	பரிவர்த்தனையின் தன்மை	பரிவர்த்தனை மதிப்பு		பரிவர்த்தனை மதிப்பு ஒரு % ஆக மொத்த வருமானம்		விதிமுறைகள் மற்றும் நிபந்தனைகள்
			2020 ரூ. '000	2019 & '000	2020 %	2019 %	
மக்கள் வங்கி	உடனடி பெற்றோர் நிறுவனம்	ரெப்போ முதலீடுகள்	25,122,245	12,866,179	74.77	39.30	இயல்பான சொற்கள்
		ரெப்போ குடியேற்றங்கள்	23,236,534	12,915,511	69.16	39.45	இயல்பான சொற்கள்
		குண திருப்பப் பெறுதல்	4,060,829	3,773,639	12.09	11.53	இயல்பான சொற்கள்
		திறைசேரி முறிகள் முதலீடுகள்	13,164,970	12,671,279	39.18	38.71	இயல்பான சொற்கள்
		திறைசேரி முறிகள் குடியேற்றங்கள்	17,787,216	8,456,153	52.94	25.83	இயல்பான சொற்கள்
		கடன் வாங்குதல்	4,800,000	24,285,200	14.29	74.19	இயல்பான சொற்கள்
		திருப்பிச் செலுத்துதல் கடன்	7,625,383	30,627,459	22.70	93.56	இயல்பான சொற்கள்
		பீப்பள்ஸ் இன்ஷூரன்ஸ் பி.எல்.சி.	துணை நிறுவனம்	காப்பீட்டு சந்தா மரியாதை செலுத்தியது வாடிக்கையாளர்கள் அறிமுகப்படுத்தப்-பட்டனர் வழங்கியவர் பி.எல்.சி.	3,595,939	3,790,763	10.70

59 - இடர் மேலாண்மை (நிறுவனம்/குழு)

59.1 அறிமுகம்

குழுவின் செயல்பாடுகளில் இடர் இயல்பாகவே உள்ளது, ஆனால் இடர் வரம்புகள் மற்றும் பிற கட்டுப்பாடுகளுக்கு உட்பட்டு, தொடர்ந்து அடையாளம் காணல், அளவீட்டு மற்றும் கண்காணித்தல் ஆகியவற்றின் மூலம் நிர்வகிக்கப்படுகிறது. இடர் நிர்வாகத்தின் இந்த செயல்முறை நிறுவனத்தின் தொடர்ச்சியான இலாபத்தன்மை, நிலைத்தன்மைக்கு முக்கியமானது மற்றும் நிறுவனத்தின் ஒவ்வொரு நபரும் தனது பொறுப்புகள் தொடர்பான ஆபத்து வெளிப்பாடுகளுக்கு பொறுப்புக் கூற வேண்டும்.

நிறுவனம் முதன்மையாக கடன் இடர், பணப்புழக்க இடர் மற்றும் சந்தை இடர் ஆகியவற்றால் வெளிப்படுகிறது. இது பல்வேறு இயக்க இடர்களுக்கும் உட்பட்டது. விரிவான இடர் பகுப்பாய்வு இடர் மேலாண்மை பிரிவில் கொடுக்கப்பட்டுள்ளது.

இடர் மேலாண்மை அமைப்பு

ஒட்டுமொத்த இடர் மேலாண்மை அணுகுமுறை மற்றும் இடர் மேலாண்மை உத்திகள் மற்றும் கொள்கைகளை அங்கீகரிப்பதற்கு பணிப்பாளர்கள் சபை பொறுப்பாகும்.

சபை ஒரு ஒருங்கிணைந்த இடர் மேலாண்மை (IRM) குழுவை நியமித்துள்ளது, இது நிறுவனத்திற்குள் ஒட்டுமொத்த இடர் செயல்முறையை கண்காணிக்கும் பொறுப்பைக் கொண்டுள்ளது.

இடர் மூலோபாயத்தை மேம்படுத்துவதற்கும் கொள்கைகள், கட்டமைப்புகள், கொள்கைகள் மற்றும் வரம்புகளை செயல்படுத்துவதற்கும் IRM குழுவுக்கு ஒட்டுமொத்த பொறுப்பு உள்ளது. ஆபத்து முடிவுகளை நிர்வகித்தல் மற்றும் இடர் நிலைகள் மற்றும் அறிக்கைகளை வாரிய அடிப்படையில் வாரியத்திற்கு கண்காணிக்க IRM குழு பொறுப்பாகும்.

நிறுவனம் முழுவதும் இடர் கொள்கைகள், கொள்கைகள் மற்றும் வரம்புகளுக்கு இணங்குவதை கண்காணிக்க இடர் மேலாண்மை மற்றும் கட்டுப்பாட்டு பிரிவு பொறுப்பாகும்.

சொத்துக்கள் மற்றும் பொறுப்புக் குழு (ALCO)

அல்கோ தலைமை நிர்வாக அதிகாரி தலைமை தாங்குகிறார். ALCO இன் மற்ற நிர்ந்தர உறுப்பினர்கள் பின்வருமாறு: மூத்த துணை பொது மேலாளர்கள் - செயல்பாடுகள், துணை பொது மேலாளர் - இடர் மற்றும் கட்டுப்பாடு, துணை பொது மேலாளர் - மீட்டெடுப்புகள் மற்றும் நிர்வாகம், துணை பொது மேலாளர் - சந்தைப்படுத்தல், வைப்புத் தலைவர், நிதித் தலைவர், திறைசேரித் தலைவர் மற்றும் குழு செயலாளர். நிறுவனத்தின் சொத்துக்கள் மற்றும் பொறுப்புகளை கண்காணிக்கவும் நிர்வகிக்கவும் ஒரு மாதத்திற்கு ஒரு முறையாவது குழு கூட்டங்கள் நடத்தப்பட வேண்டும், மேலும் நிறுவனத்தின் பணப்புழக்கத்தை ஆரோக்கியமான மட்டத்தில் வைத்திருக்க ஒட்டுமொத்த பணப்புழக்க நிலை, அதே நேரத்தில் ஒழுங்குமுறை தேவைகளை பூர்த்தி செய்ய வேண்டும். எந்தவொரு நிர்ந்தர உறுப்பினரின் வேண்டுகோளின் பேரில் ALCO இன் தலைவர் குழுவின் ஒரு சிறப்புக் கூட்டத்தை கூட்டலாம், இது ஒரு பிரச்சினை எழும்போது அடுத்த தவறாமல் திட்டமிடப்பட்ட கூட்டம் வரை காத்திருக்க முடியாது.

ஒருங்கிணைந்த இடர் மேலாண்மை இயக்கக் குழு (IRMOC)

நிறுவனத்தின் இடர் நிர்வாக கட்டமைப்பை மேலும் வலுப்படுத்தவும், சபை, சபை துணைக்குழுக்கள் மற்றும் கார்ப்பரேட் மேனேஜ்மென்ட் ஆகியவற்றுடன் தொடர்புடைய ஆபத்துக்களை நிர்வகிப்பதில் ஒருங்கிணைந்த இடர் மேலாண்மை இயக்க குழு ('IRMOC' அல்லது 'கமிட்டி') ஒரு நிர்வாக மட்டக் குழுவாக அமைக்கப்பட்டுள்ளது.

குழுவின் TOR அதிகாரம், அரசியலமைப்பு, சந்திப்பு அதிர்வெண், பொறுப்புக்கூறல் மற்றும் பொறுப்புகள், கோரம், அறிக்கையிடல் மற்றும் குழுவின் பிற நடைமுறைகளை தெளிவாக அமைத்துள்ளது. இந்த TOR ஐ மார்ச் 2019 இல் வாரியம் ஏற்றுக்கொண்டது.

IRMOC இடர் தலைவர் தலைமை தாங்குகிறார். குழுவின் உறுப்பினர்களில் கார்ப்பரேட் மேனேஜ்மென்ட், தலைமை மேலாளர்கள் - செயல்பாடுகள் மற்றும் மூத்த மேலாளர்கள் (கிளைகளுடன் இணைக்கப்பட்டுள்ள மூத்த மேலாளர்கள் தவிர) உறுப்பினர்கள் உள்ளனர். சபையின் அங்கீகரிக்கப்பட்ட இடர் மேலாண்மை கொள்கைகள் மற்றும் இடர் சகிப்புத்தன்மை வரம்புகளுக்குள் சாத்தியமான வாடிக்கையாளர்களுடன் இடர் வெளிப்பாடுகளை எடுத்துக்கொள்வதற்கு பேச்சுவார்த்தை நடத்துவதால் நிறுவனத்தின் செயல்பாடுகளில் ஈடுபட்டுள்ள அனைத்து வணிக மேலாளர்களையும் "இடர் உரிமையாளர்கள்" என்று அங்கீகரிக்க முடியும். அதன்படி, வணிக நடவடிக்கைகளில் ஈடுபட்டுள்ள மூத்த நிர்வாக உறுப்பினர்களை மூத்த இடர் உரிமையாளர்களாகக் கருதலாம். எனவே, IRMOC யில், நிறுவனத்தின் மூத்த இடர் உரிமையாளர்களால் அதிக அளவில் ஈடுபடுவது கட்டாயமாகும்.

முன் வரிசையில் கருதப்படும் இடர்களை மறுஆய்வு செய்வதில் குழு கவனம் செலுத்த வேண்டும், குறிப்பாக கடன் இடர், செயல்பாட்டு ஆபத்து மற்றும் இணைக்க இடர் ஆகியவற்றில் கவனம் செலுத்துகிறது.

ஐ.ஆர்.எம்.ஓ.சி குறைந்தபட்சம் காலாண்டு அல்லது அதற்கு மேற்பட்ட முறை தேவைப்படும் போது சந்திக்கும். குழு மதிப்பாய்வு செய்யப்பட்ட ஆண்டில் காலாண்டில் நான்கு (04) முறை சந்தித்தது. ஒருங்கிணைந்த இடர் மேலாண்மை குழு (IRMOC) க்கு IRMOC பொறுப்பு. குழுவின் கருத்துக்கள், ஒத்துழைப்பு மற்றும் குறிப்பிட்ட வழிமுறைகளைத் தேடுவதற்காக IRMOC கூட்டங்களின் குறிப்புகளின் சிறப்பம்சங்களை IRMOC க்கு குழு சமர்ப்பித்தது.

நிறுவனத்தின் வணிகம்/செயல்பாடுகள் மற்றும் இடர் மேலாண்மை ஆகியவற்றில் COVID-19 இன் தாக்கம்

உலகளவில் கொரோனா வைரஸ் வெடித்தது மற்றும் பரவலுது வணிக மற்றும் பொருளாதார நடவடிக்கைகளுக்கு இடையூறு ஏற்படுத்தியுள்ளது மற்றும் உலகப் பொருளாதாரத்தில் பரவலான நிச்சயமற்ற தன்மையை உருவாக்கியுள்ளது. மேலும் பல்வேறு நாடுகளால் ஏற்றுக்கொள்ளப்பட்ட பல்வேறு தனிமைப்படுத்தப்பட்ட நடவடிக்கைகள் உலக வர்த்தகத்தை பரவலாக பாதித்தன.

வங்கி மற்றும் NBFI துறைகள் எந்தவொரு பொருளாதாரத்தின் முதுகெலும்பாக இருப்பதால், எந்தவொரு குறிப்பிடத்தக்க பொருளாதார வீழ்ச்சியும் வங்கிகளையும் NBFI யையும் நேரடியாக பாதிக்கும். கடினமான இயக்க நிலைமைகள் காரணமாக, வங்கித் துறை மற்றும் குறிப்பாக NBFI களின் செயல்திறன் மிகவும் சவாலானதாக இருக்கும், இது சொத்தின் தரத்தையும், லாபத்தை மீட்டெடுப்பதையும் பாதிக்கும். CBSL வழங்கிய வழிமுறைகளுக்கு ஏற்ப பாதிக்கப்பட்ட வணிகங்கள் மற்றும் தனிநபர்களுக்கான நிவாரண நடவடிக்கைகள். (ஆறு மாத கால அவகாசம் வரை) தனிநபர்கள் மற்றும் வணிகங்களின் மீதான தாக்கத்தை குறைக்கும் என்று எதிர்பார்க்கப்படுகிறது, ஆனால் 2020 க்குள் செயல்படாத கடன்களை அதிகரிக்கும். மேலும் 'பிபிச்' மதிப்பீடுகள், இலங்கையில் நாட்டின் பார்வை, வங்கி மற்றும் NBFI துறை 2020 க்கு எதிர்மறையானது நிதி நிறுவனங்களுக்கான பணப்புழக்கத் தேவைகளை குறைப்பதன் மூலம் இது ஓரளவிற்கு எதிர்க்கப்பட்டாலும், நிதித் துறையின் பணப்புழக்க நிலை கடன் தடைக்காலத்தால் பாதிக்கப்படும். NBFI களின் மூலதனத்தை வலுப்படுத்த வேண்டிய அவசியம் இன்னும் அதிகமாக உணரப்படும், ஏனெனில் இது போன்ற நெருக்கடிகளைக் கண்டறிய நிதி திறன் இருக்க வேண்டும். நிச்சயமற்ற தன்மையால் மன அழுத்த பரிசோதனையும் முக்கியமாக இருக்கும்.

சவாலான பொருளாதார மற்றும் வணிக சூழ்நிலைகள் காரணமாக, 2019 ஆம் ஆண்டில் தயாரிக்கப்பட்ட 2020 வரவுசெலவுத்திட்டங்களும் கணிப்புகளும் இப்போது வரையறுக்கப்பட்டதாக இருக்கலாம். ஆகையால், நிதி உடன்படிக்கை மற்றும் CBSL பணப்புழக்கத் தேவைக்கு இணங்க திடீர் பணப்புழக்க அதிர்ச்சியை உள்வாங்குவதற்காக நிறுவனத்தின் செயல்பாடுகள் மற்றும் பணப்புழக்கங்களை முன்னறிவிப்பதற்கு COVID-19 இலிருந்து சாத்தியமான தாக்கத்தை மதிப்பிடுவதற்கு நிர்வாகம் வேறுபட்ட விளைவுகளைக் கருத்தில் கொண்டது. அதாவது, போதுமான பணம் மற்றும் பயன்படுத்தப்படாத கடன் கோடுகள், வையு புதுப்பித்தல் விகிதம், வாடிக்கையாளர் சேகரிப்பு விகிதங்கள், குறுகிய கால தேவைகளைப் பூர்த்தி செய்வதற்கான பேச்சுவார்த்தை கடன் வசதிகள் கிடைப்பது, இயக்கச் செலவுகளைக் குறைப்பதற்கான நடவடிக்கைகளை மறுசீரமைத்தல் மற்றும் மூலதனச் செலவுகளைத் தள்ளிவைத்தல் ஆகியவற்றைக் கருத்தில் கொள்ளுங்கள். ஒழுங்குமுறை மூலதனத் தேவைகளை பூர்த்தி செய்வதற்கான நிறுவனத்தின் திறனுக்கு எதிர்மறையான தாக்கம் கூடுதல் அழுத்தத்தை ஏற்படுத்தாது என்பது நிர்வாகத்தின் கருத்தாகும்.

59.2 கடன் இடர்

கடன் இடர் என்பது நிறுவனம் நஷ்டத்தை சந்திக்கும் அபாயமாகும், ஏனெனில் அதன் வாடிக்கையாளர்கள் அல்லது சகாக்கள் தங்கள் ஒப்பந்தக் கடமைகளை நிறைவேற்றத் தவறிவிடுகிறார்கள். தனிநபர் சகாக்கள் மற்றும் குழுவினருக்கு ஏற்றுக்கொள்ளத் தயாராக இருக்கும் அபாயத்தின் அளவிற்கு வரம்புகளை நிர்ணயிப்பதன் மூலம், அத்தகைய வரம்புகள் தொடர்பான வெளிப்பாடுகளை கண்காணிப்பதன் மூலம் நிறுவனம் கடன் இடரை நிர்வகிக்கிறது மற்றும் கட்டுப்படுத்துகிறது.

கடன் இடர் - நிதி சொத்துக்களுக்கான ECL படி குறைபாடு ஏற்பாடு

சி.எல் இலங்கை SLFRS 9 இல் சில விதிமுறைகளைப் பயன்படுத்துவதில் சில தற்காலிக நடைமுறை பயனர்களை வெளியிட்டுள்ளது, புதுப்பிக்கப்பட்ட தகவல்களின் பற்றாக்குறை, கடன் வாங்குபவர்களின் திருப்பிச் செலுத்தும் திறன் தொடர்பான நிச்சயமற்ற தன்மை, வளக் கட்டுப்பாடுகள் மற்றும் அதன் விளைவாக பல்வேறு அரசாங்க நிவாரண நடவடிக்கைகள் ஆகியவற்றைக் கருத்தில் கொண்டு, சூழ்நிலைகள் இருந்தாலும் தயாரிப்பதற்கான அனைத்து காரணிகளையும் மறு மதிப்பீடு செய்ய வேண்டும்

31 மார்ச் 2020 நிதிநிலை அறிக்கைகள் மற்றும் அதற்கான அறிக்கைகளுக்கான நிதிநிலை அறிக்கைகள். அதன்படி, ஒரு நிறுவனம் இயல்புநிலை நிகழ்தகவு (PD), இழப்பு கொடுக்கப்பட்ட இயல்புநிலை (LGD), பொருளாதார காரணி சரிசெய்தல் (EFA) மற்றும் பணப்புழக்க அனுமானங்களுக்கு 2019 டிசம்பர் 31 ஆம் திகதி ஜனவரி முதல் மார்ச் வரையிலான காலங்களில் பொருத்தமான மாற்றங்களுக்கு உட்பட்டு தொடர்ந்து பயன்படுத்தலாம். இணைக்கப்பட்டது, பின்னர் தகவல் கிடைக்கும்போது, கூடுதலாக, 2020 அறிக்கையில் பயன்படுத்தப்பட்ட காரணிகள் மற்றும் அனுமானங்கள் மற்றும் ECL முறைமையில் செய்யப்பட்ட அல்லது செய்யப்படாத மாற்றங்கள் குறித்து விரிவான வெளிப்பாடுகள் செய்யப்பட வேண்டும்.

**நதி அறிக்கை
மீதான குறிப்புகள்**

இந்த அறிக்கை பற்றி
பீப்பள்ளி லீசிங் பற்றி
சிறப்பம்சங்கள்
செய்திகள்
வியாபார மாதிரி
மேலாண்மை கலந்துரையாடல் மற்றும் பகுப்பாய்வு
பணிக்கூற்று
நதி அறிக்கைகள் >>
துணை அறிக்கைகள்

மார்ச் (DPD) க்கு பதிலாக, மார்ச் 31, 2020 க்குள், இயல்புநிலை (PD) நிகழ்தகவைக் கணக்கிடுவதற்காக பிப்ரவரி 2020 டேஸ் பாஸ்ட் டிப்யூ (DPD) ஐ நிறுவனம் கருதுகிறது, மார்ச் மாத புள்ளிவிவரங்கள் COVID 19 தொற்றுநோயினால் பாதிக்கப்பட்டதனால் SLFRS 9 இன் நடைமுறை மூலம் அளவிடப்பட்டன.

EFA இல், மோசமான சூழ்நிலைக்கு ஒதுக்கப்பட்டுள்ள வெயிட்டேஜ் 31 மார்ச் 2020 இல் டிசம்பர் 2019 மேக்ரோ பொருளாதார காரணிகளைப் பயன்படுத்துவதன் மூலம் 31 மார்ச் 2020 இல் சிறந்த சூழ்நிலையிலிருந்து மோசமான சூழ்நிலைக்கு எடையை மாற்றுவதன் மூலம் அதிகரித்துள்ளது, மார்ச் 2020 முதல் 31 மார்ச் 2020 வரை தரவு கிடைக்கவில்லை.

குறைபாடு மதிப்பீடு

கணக்கியல் நோக்கங்களுக்காக, பலவீனமான நிதி சொத்துக்களின் இழப்புகளை அங்கீகரிக்க நிறுவனம் ஒரு கூட்டு மற்றும் தனிப்பட்ட மாதிரியைப் பயன்படுத்துகிறது.

தனித்தனியாக மதிப்பிடப்பட்ட கொடுப்பனவுகள்

ஒவ்வொரு தனித்தனியாக குறிப்பிடத்தக்க குத்தகைகள், வாடகை கொள்முதல் மற்றும் கடன்களுக்கு ஒரு தனிப்பட்ட அடிப்படையில் பொருத்தமான கொடுப்பனவுகளை நிறுவனம் தீர்மானிக்கிறது. கொடுப்பனவுத் தொகையை நிர்ணயிக்கும் போது கருதப்படும் பொருட்களில், எதிர் கட்சியின் வணிகத் திட்டத்தின் நிலைத்தன்மை, நிதி சிக்கலில் இருந்தால் செய்திறனை மேம்படுத்துவதற்கான திறன், திட்டமிடப்பட்ட ரீசீதுகள் மற்றும் பிற நிதி உதவி கிடைப்பது, பிணையத்தின் உண்மையான மதிப்பு மற்றும் எதிர்பார்க்கப்படும் பணப்புழக்கங்களின் நேரம் ஆகியவை அடங்கும். . ஒவ்வொரு அறிக்கையிடல் தேதியிலும் குறைபாடு கொடுப்பனவுகள் மதிப்பீடு செய்யப்படுகின்றன.

கூட்டாக மதிப்பிடப்பட்ட கொடுப்பனவுகள்

குத்தகைகள், வாடகை கொள்முதல் மற்றும் கடன்கள் மீதான இழப்புகள் மற்றும் தனித்தனியாக முக்கியத்துவம் வாய்ந்த முதிர்வு கடன் முதலீடுகள் மற்றும் தனித்தனியாக மதிப்பிடப்பட்ட மற்றும் பலவீனமடையாததாகக் கண்டறியப்பட்ட தனித்தனியாக குறிப்பிடத்தக்க கடன்கள் மற்றும் முன்னேற்றங்களுக்காக கொடுப்பனவுகள் கூட்டாக மதிப்பிடப்படுகின்றன. குறைபாடு முறை பற்றிய விரிவான குறிப்பு 193 முதல் 210 பக்கங்களில் உள்ள குறிப்பு 25 இல் வெளிப்படுத்தப்பட்டுள்ளது.

59.2.1 கடன் இடரிற்கு அதிகபட்ச வெளிப்பாடு

நதி சொத்துக்களின் வர்க்கத்தின் அடிப்படையில் கடன் தரம்

உள் கடன் மதிப்பீட்டு முறையைப் பயன்படுத்தி நிதிச் சொத்துக்களின் கடன் தரத்தை நிறுவனம் நிர்வகிக்கிறது. நிறுவனத்தின் உள் கடன் மதிப்பீட்டு முறையின் அடிப்படையில் கடன் இடரிற்கு வெளிப்படும் அனைத்து நிதி சொத்துக்களுக்கும் சொத்து வகையின் கடன் தரத்தை கீழே உள்ள அட்டவணைகள் காட்டுகின்றன. வழங்கப்பட்ட தொகைகள் குறைபாடு கொடுப்பனவுகளின் மொத்தமாகும்.

கடந்த காலத்தின் வரையறை

எந்தவொரு தொகையும் ஒரு நாள் அல்லது அதற்கு மேற்பட்ட ஒப்பந்த ஒப்பந்த தேதிக்கு அப்பால் சேகரிக்கப்படாதவை “கடந்த கால நிலுவை” என்று நிறுவனம் கருதுகிறது.

31 மார்ச் 2020 வரை	நிறுவனம்						
	கடந்த காலமும் இல்லை காரணமாக அல்லது பலவீனமான ரூ. '000	கடந்த கால காரணமாக ஆனால் பலவீனமடையவில்லை				தனித்தனியாக பலவீனமான ரூ. '000	மொத்தம் ரூ. '000
		குறைவாக 3 மாதங்கள் ரூ. '000	3 முதல் 6 வரை மாதங்கள் ரூ. '000	6 முதல் 12 வரை மாதங்கள் ரூ. '000	விட 12 மாதங்கள் ரூ. '000		
ரொக்கம் மற்றும் ரொக்க சமமானவை (கையில் உள்ள பணத்தைத் தவிர்த்து)	6,508,137	-	-	-	-	-	6,508,137
வங்கிகளுடனான இருப்பு மற்றும் நிதி நிறுவனங்கள்	3,207,440	-	-	-	-	-	3,207,440
நிதி சொத்துக்கள் - நியாயமான மதிப்பு லாபம் அல்லது இழப்பு மூலம்	1,031,719	-	-	-	-	-	1,031,719
கடன்கள் மற்றும் பெறத்தக்கவைகள் - கடன் செலவு	53,535,961	72,124,229	19,872,168	4,324,707	4,943,201	1,697,480	156,497,746
நிதி சொத்துக்கள் - மற்றவற்றின் மூலம் நியாயமான மதிப்பு முழு வருமானம்	324,381	-	-	-	-	-	324,381
கடன் கருவிகள் - கடனளிக்கப்பட்ட செலவு	4,106,963	-	-	-	-	-	4,106,963
பிற நிதி சொத்துக்கள்	232,692	-	-	-	-	-	232,692
மொத்தம்	68,947,293	72,124,229	19,872,168	4,324,707	4,943,201	1,697,480	171,909,078

31 மார்ச் 2020 வரை	நிறுவனம்						
	கடந்த காலமும் இல்லை காரணமாக அல்லது பலவீனமான ரூ. '000	கடந்த கால காரணமாக ஆனால் பலவீனமடையவில்லை				தனித்தனியாக பலவீனமான ரூ. '000	மொத்தம் ரூ. '000
		குறைவாக 3 மாதங்கள் ரூ. '000	3 முதல் 6 வரை மாதங்கள் ரூ. '000	6 முதல் 12 வரை மாதங்கள் ரூ. '000	விட 12 மாதங்கள் ரூ. '000		
ரொக்கம் மற்றும் ரொக்க சமமானவை (கையில் உள்ள பணத்தைத் தவிர்த்து)	2,432,493	-	-	-	-	-	2,432,493
வங்கிகளுடனான இருப்பு மற்றும் நிதி நிறுவனங்கள்	3,404,533	-	-	-	-	-	3,404,533
23,190	-	-	-	-	-	-	23,190
நிதி சொத்துக்கள் - நியாயமான மதிப்பு லாபம் அல்லது இழப்பு மூலம்	91,969,035	51,680,382	7,181,345	2,480,131	2,432,294	909,054	156,652,241
கடன்கள் மற்றும் பெறத்தக்கவைகள் - கடன் செலவு	125,651	-	-	-	-	-	125,651
நிதி சொத்துக்கள் - மற்றவற்றின் மூலம் நியாயமான மதிப்பு முழு வருமானம்	8,002,625	-	-	-	-	-	8,002,625
கடன் கருவிகள் - கடனளிக்கப்பட்ட செலவு	143,817	-	-	-	-	-	143,817
பிற நிதி சொத்துக்கள்	106,101,344	51,680,382	7,181,345	2,480,131	2,432,294	909,054	170,784,550
மொத்தம்							

31 மார்ச் 2020 வரை	குழு						
	கடந்த காலமும் இல்லை காரணமாக அல்லது பலவீனமான ரூ. '000	கடந்த கால காரணமாக ஆனால் பலவீனமடையவில்லை				தனித்தனியாக பலவீனமான ரூ. '000	மொத்தம் ரூ. '000
		குறைவாக 3 மாதங்கள் ரூ. '000	3 முதல் 6 வரை மாதங்கள் ரூ. '000	6 முதல் 12 வரை மாதங்கள் ரூ. '000	விட 12 மாதங்கள் ரூ. '000		
ரொக்கம் மற்றும் ரொக்க சமமானவை (கையில் உள்ள பணத்தைத் தவிர்த்து)	7,023,760	-	-	-	-	-	7,023,760
வங்கிகளுடனான இருப்பு மற்றும் நிதி நிறுவனங்கள்	6,661,407	-	-	-	-	-	6,661,407
நிதி சொத்துக்கள் - நியாயமான மதிப்பு லாபம் அல்லது இழப்பு மூலம்	1,198,592	-	-	-	-	-	1,198,592
கடன்கள் மற்றும் பெறத்தக்கவைகள் - கடன் செலவு	59,572,933	72,558,699	20,026,507	4,368,247	4,968,284	1,810,210	163,304,880
காப்பீடு மற்றும் மறுகாப்பீடு பெறத்தக்கவைகள்	1,194,933	-	-	-	-	-	1,194,933
நிதி சொத்துக்கள் - மற்றவற்றின் மூலம் நியாயமான மதிப்பு முழு வருமானம்	1,455,702	-	-	-	-	-	1,455,702
கடன் கருவிகள் - கடனளிக்கப்பட்ட செலவு	4,813,439	-	-	-	-	-	4,813,439
மொத்தம்	81,920,766	72,558,699	20,026,507	4,368,247	4,968,284	1,810,210	185,652,713

**நதி அறிக்கை
மீதான குறிப்புகள்**

இந்த அறிக்கை பற்றி
பீப்பிள்ஸ் லீசிங் பற்றி
சிறப்பம்சங்கள்
செய்திகள்
வியாபார மாதிரி
மேலாண்மை கலந்துரையாடல் மற்றும் பகுப்பாய்வு
பணிக்கூற்று
நதி அறிக்கைகள் >>
துணை அறிக்கைகள்

31 மார்ச் 2019 வரை		குழு					
கடந்த காலமும் இல்லை காரணமாக அல்லது பலவீனமான ரூ. '000	கடந்த கால காரணமாக ஆனால் பலவீனமடையவில்லை				தனித்தனியாக பலவீனமான ரூ. '000	மொத்தம் ரூ. '000	
	குறைவாக 3 மாதங்கள் ரூ. '000	3 முதல் 6 வரை மாதங்கள் ரூ. '000	6 முதல் 12 வரை மாதங்கள் ரூ. '000	விட 12 மாதங்கள் ரூ. '000			
ரொக்கம் மற்றும் ரொக்க சமமானவை (கையில் உள்ள பணத்தைத் தவிர்த்து)	3,419,847	-	-	-	-	-	3,419,847
வங்கிகளுடனான இருப்பு மற்றும் நிதி நிறுவனங்கள்	7,375,423	-	-	-	-	-	7,375,423
நிதி சொத்துக்கள் - நியாயமான மதிப்பு லாபம் அல்லது இழப்பு மூலம்	72,386	-	-	-	-	-	72,386
கடன்கள் மற்றும் பெறத்தக்கவைகள் - கடன் செலவு	95,195,827	53,759,046	7,429,329	2,506,116	2,433,493	909,054	162,232,865
காப்பீடு மற்றும் மறுகாப்பீடு பெறத்தக்கவைகள்	885,395	-	-	-	-	-	885,395
நிதி சொத்துக்கள் - மற்றவற்றின் மூலம் நியாயமான மதிப்பு முழு வருமானம்	125,651	-	-	-	-	-	125,651
கடன் கருவிகள் - கடனளிக்கப்பட்ட செலவு	9,091,945	-	-	-	-	-	9,091,945
மொத்தம்	116,166,474	53,759,046	7,429,329	2,506,116	2,433,493	909,054	183,203,512

59.2.2 இடர் செறிவு பகுப்பாய்வு

நிதி நிலை அறிக்கையின் கூறுகளுக்கு தொழில்துறையின் இடர் செறிவு பின்வரும் அட்டவணை காட்டுகிறது:

தொழில் பகுப்பாய்வு

31 மார்ச் 2020 வரை		நிறுவனம்									
நிதி சேவைகள் ரூ. '000	வேளாண்மை ரூ. '000	உற்பத்தி ரூ. '000	சுற்றுலா ரூ. '000	போக்கு-வரத்து ரூ. '000	கட்டுமானம் ரூ. '000	வர்த்தகர்கள் ரூ. '000	சேவைகள் ரூ. '000	தொழில் ரூ. '000	மற்றவைகள் ரூ. '000	மொத்தம் ரூ. '000	
ரொக்கம் மற்றும் பணம்	7,164,139	-	-	-	-	-	-	-	-	7,164,139	
மீதி வங்கிகள் மற்றும் நிதி நிறுவனங்கள்	3,207,440	-	-	-	-	-	-	-	-	3,207,440	
நிதி சொத்துக்கள் - மூலம் நியாயமான மதிப்பு லாபம் அல்லது இழப்பு	1,031,719	-	-	-	-	-	-	-	-	1,031,719	
கடன்கள் மற்றும் பெறத்தக்கவை - கடனளிக்கப்பட்ட செலவு	13,864,614	30,535,229	9,267,973	4,337,271	35,230,788	11,861,226	18,168,984	28,421,616	2,618,256	2,191,789	156,497,746
குறைவு - பாதிப்பு கட்டணங்கள்	-	-	-	-	-	-	-	-	-	-	8,750,235
நிகர கடன்கள் மற்றும் பெறத்தக்கவைகள்	-	-	-	-	-	-	-	-	-	-	147,747,511
நிதி சொத்துக்கள் - நியாயமானவை மற்றவற்றின் மூலம் மதிப்பு முழு வருமானம்	324,371	-	-	-	-	-	-	10	-	-	324,381
கடன் கருவிகள் - கடன் செலவு	4,106,963	-	-	-	-	-	-	-	-	-	4,106,963
பிற நிதி சொத்துக்கள்	232,692	-	-	-	-	-	-	-	-	-	232,692

31 மார்ச் 2019 வரை	நிறுவனம்										
	நிதி சேவைகள்* ரூ.'000	வேளாண்மை ரூ.'000	உற்பத்தி ரூ.'000	சுற்றுலா ரூ.'000	போக்கு-வரத்து ரூ.'000	கட்டுமானம் ரூ.'000	வர்த்தகர்கள் ரூ.'000	சேவைகள் ரூ.'000	தொழில் ரூ.'000	மற்றவைகள் ரூ.'000	மொத்தம் ரூ.'000
ரொக்கம் மற்றும் பணம்	3,294,055	-	-	-	-	-	-	-	-	-	3,294,055
மீதி வங்கிகள் மற்றும் நிதி நிறுவனங்கள்	3,404,533	-	-	-	-	-	-	-	-	-	3,404,533
நிதி சொத்துக்கள் - மூலம் நியாயமான மதிப்பு லாபம் அல்லது இழப்பு	18,185	-	-	-	-	-	-	-	-	5,005	23,190
கடன்கள் மற்றும் பெறத்தக்கவை - கடனளிக்கப்பட்ட செலவு	4,537,434	22,967,478	5,389,956	3,142,997	26,898,641	10,252,386	20,151,673	49,473,826	701,409	13,136,441	156,652,241
குறைவு - பாதிப்பு கட்டணங்கள்	-	-	-	-	-	-	-	-	-	-	4,944,339
நிகர கடன்கள் மற்றும் பெறத்தக்கவைகள்	-	-	-	-	-	-	-	-	-	-	151,707,902
நிதி சொத்துக்கள் - நியாயமானவை மற்ற-வற்றின் மூலம் மதிப்பு முழு வருமானம்	125,641	-	-	-	-	-	-	10	-	-	125,651
கடன் கருவிகள் - கடன் செலவு	8,002,625	-	-	-	-	-	-	-	-	-	8,002,625
பிற நிதி சொத்துக்கள்	143,817	-	-	-	-	-	-	-	-	-	143,817

*நிதி சேவைகளில் வங்கிகள், நிதி நிறுவனங்கள் மற்றும் காப்பீட்டு நிறுவனங்கள் அடங்கும்.

31 மார்ச் 2020 வரை	குழு										
	நிதி சேவைகள்* ரூ.'000	வேளாண்மை ரூ.'000	உற்பத்தி ரூ.'000	சுற்றுலா ரூ.'000	போக்கு-வரத்து ரூ.'000	கட்டுமானம் ரூ.'000	வர்த்தகர்கள் ரூ.'000	சேவைகள் ரூ.'000	தொழில் ரூ.'000	மற்றவைகள் ரூ.'000	மொத்தம் ரூ.'000
ரொக்கம் மற்றும் பணம் சமமானவை	7,693,032	-	-	-	-	-	-	-	-	-	7,693,032
உடன் இருப்பு வங்கிகள் மற்றும் நிதி நிறுவனங்கள்	6,661,407	-	-	-	-	-	-	-	-	-	6,661,407
நிதி சொத்துக்கள் - மூலம் நியாயமான மதிப்பு லாபம் அல்லது இழப்பு	1,198,592	-	-	-	-	-	-	-	-	-	1,198,592
கடன்கள் மற்றும் பெறத்தக்கவைகள் - கடனளிக்கப்பட்ட செலவு	16,854,089	31,148,829	11,378,906	4,352,849	35,265,304	10,905,103	18,606,628	29,850,095	2,618,256	2,324,821	163,304,880
குறைவு - பாதிப்பு கட்டணங்கள்	-	-	-	-	-	-	-	-	-	-	9,169,946
நிகர கடன்கள் மற்றும் பெறத்தக்கவைகள்	-	-	-	-	-	-	-	-	-	-	154,134,934
காப்பீடு மற்றும் மறுகாப்பீடு பெறத்தக்கது	-	-	-	-	-	-	-	-	-	1,194,933	1,194,933
நிதி சொத்துக்கள் - மூலம் நியாயமான மதிப்பு மற்ற விரிவான வருமானம்	1,455,692	-	-	-	-	-	-	10	-	-	1,455,702
கடன் கருவிகள் - கடன் செலவு	4,813,439	-	-	-	-	-	-	-	-	-	4,813,439

**நதி அறிக்கை
மீதான குறிப்புகள்**

இந்த அறிக்கை பற்றி
பீப்பள்ளி லீசிங் பற்றி
சிறப்பம்சங்கள்
செய்திகள்
வியாபார மாதிரி
மேலாண்மை கலந்துரையாடல் மற்றும் பகுப்பாய்வு
பணிக்கூற்று
நதி அறிக்கைகள் >>
துணை அறிக்கைகள்

31 மார்ச் 2019 வரை											
குழு											
நதி சேவைகள்* ரூ.'000	வேளாண்மை ரூ.'000	உற்பத்தி ரூ.'000	சுற்றுலா ரூ.'000	போக்கு- வரத்து ரூ.'000	கட்டுமானம் ரூ.'000	வர்த்தகர்கள் ரூ.'000	சேவைகள் ரூ.'000	தொழில் ரூ.'000	மற்றவைகள் ரூ.'000	மொத்தம் ரூ.'000	
ரொக்கம் மற்றும் பணம் சமமானவை	4,310,595	-	-	-	-	-	-	-	-	4,310,595	
வங்கிகள் மற்றும் நதி நிறுவனங்கள்	7,375,423	-	-	-	-	-	-	-	-	7,375,423	
நதி சொத்துக்கள் - மூலம் நியாயமான மதிப்பு வாய் அல்லது இழப்பு	25,340	-	2,598	-	-	-	37,050	-	7,398	72,386	
கடன்கள் மற்றும் பெறத்தக்கவைகள் - கடனளிக்கப்பட்ட செலவு	5,111,329	23,418,172	7,186,594	3,151,245	26,923,048	10,711,001	20,580,403	50,444,181	1,397,571	13,309,321	162,232,865
குறைவு - பாதிப்பு கட்டணங்கள்											5,277,028
நிகர கடன்கள் மற்றும் பெறத்தக்கவைகள்											156,955,837
காப்பீடு மற்றும் மறுகாப்பீடு பெறத்தக்கது	-	-	-	-	-	-	-	-	885,395	-	885,395
நதி சொத்துக்கள் - மூலம் நியாயமான மதிப்பு மற்ற விரிவான வருமானம்	125,641	-	-	-	-	-	10	-	-	-	125,651
கடன் கருவிகள் - கடன் செலவு	9,091,945	-	-	-	-	-	-	-	-	-	9,091,945

*நதி சேவைகளில் வங்கிகள், நதி நிறுவனங்கள் மற்றும் காப்பீட்டு நிறுவனங்கள் அடங்கும்.

கடன்கள் மற்றும் பெறத்தக்கவைகளின் புவியியல் விநியோகம்

இலங்கைக்குள் கடன்களுக்கான மாகாண முறிவு மற்றும் பெறத்தக்கது பின்வருமாறு:

31 மார்ச் 2020 வரை	நிறுவனம்				
	குத்தகை/ இலுரா பெறத்தக்கது ரூ.'000	வாடகைக்கு- வாங்க/முராபா பெறத்தக்கது ரூ.'000	கால கடன் மற்றும் பெறத்தக்கவைகள் ரூ.'000	தொடர்புடையது தரப்பு பெறத்தக்கவைகள் ரூ.'000	மொத்தம் ரூ.'000
மத்திய	10,488,737	32,233	4,664,620	-	15,185,590
கிழக்கு	4,660,950	26,090	1,787,178	-	6,474,218
வட மத்திய	5,183,078	19,171	2,001,699	-	7,203,948
வடக்கு	2,893,775	7,168	1,358,179	-	4,259,122
வடமேல்	8,283,316	27,345	3,915,850	-	12,226,511
சபராசமுவு	5,873,327	11,819	2,436,144	-	8,321,290
தென்	12,306,699	23,835	10,064,149	-	22,394,683
ஊவா	5,717,660	13,738	2,781,660	-	8,513,058
மேல்	30,407,824	174,976	39,718,842	1,617,684	71,919,326
மொத்தம்	85,815,366	336,375	68,728,321	1,617,684	156,497,746

31 மார்ச் 2019 வரை

	நிறுவனம்				மொத்தம் ரூ. '000
	குத்தகை/ இலாரா பெறத்தக்கது ரூ. '000	வாடகைக்கு- வாங்கு/முராபா பெறத்தக்கது ரூ. '000	கால கடன் மற்றும் பெறத்தக்கவைகள் ரூ. '000	தொடர்புடையது தரப்பு பெறத்தக்கவைகள் ரூ. '000	
மத்திய	10,531,143	81,252	4,727,536	-	15,339,931
கிழக்கு	5,165,679	73,237	1,737,083	-	6,975,999
வட மத்திய	4,954,592	34,479	1,871,533	-	6,860,604
வடக்கு	2,729,265	6,166	1,216,073	-	3,951,504
வடமேல்	7,713,255	61,366	3,617,350	-	11,391,971
சபராசமுவு	5,405,912	15,816	2,389,395	-	7,811,123
தென்	12,615,344	56,475	10,282,167	-	22,953,986
ஊவா	5,736,146	19,085	2,777,120	-	8,532,351
மேற்கு	32,570,235	310,882	38,619,182	1,334,473	72,834,772
மொத்தம்	87,421,571	658,758	67,237,439	1,334,473	156,652,241

31 மார்ச் 2020 வரை

	குழு				மொத்தம் ரூ. '000
	குத்தகை/ இலாரா பெறத்தக்கது ரூ. '000	வாடகைக்கு- வாங்கு/முராபா பெறத்தக்கது ரூ. '000	கால கடன் மற்றும் பெறத்தக்கவைகள் ரூ. '000	கடன் பத்திரங்கள் ரூ. '000	
மத்திய	10,488,737	537,826	4,670,984	-	15,697,547
கிழக்கு	4,660,950	385,414	1,797,284	-	6,843,648
வடமத்திய	5,183,078	409,598	2,008,258	-	7,600,934
வடக்கு	2,893,775	136,711	1,362,860	-	4,393,346
வடமேல்	8,283,316	317,036	3,925,641	-	12,525,993
சபராசமுவு	5,873,327	333,004	2,441,301	-	8,647,632
தெற்கு	12,306,699	671,881	10,083,825	-	23,062,405
ஊவா	5,717,660	389,332	2,813,898	-	8,920,890
மேல்	30,407,824	174,976	39,818,276	2,518,039	72,919,115
பங்களாதேஷ்	-	-	2,693,370	-	2,693,370
மொத்தம்	85,815,366	3,355,778	71,615,697	2,518,039	163,304,880

31 மார்ச் 2019 வரை

	குடி				
	குத்தகை/ இலூரா பெறத்தக்கது ரூ. '000	வாடகைக்கு- வாங்க/முராபா பெறத்தக்கது ரூ. '000	கால கடன் மற்றும் பெறத்தக்கவைகள் ரூ. '000	கடன் பத்திரங்கள் ரூ. '000	மொத்தம் ரூ. '000
மத்திய	10,531,143	400,620	4,727,536	-	15,659,299
கிழக்கு	5,165,679	357,062	1,737,083	-	7,259,824
வட மத்திய	4,954,592	300,106	1,871,533	-	7,126,231
வடக்கு	2,729,265	6,166	1,216,073	-	3,951,504
வடமேற்கு	7,713,255	165,767	3,617,350	-	11,496,372
சபரகமுவ	5,405,912	266,934	2,389,395	-	8,062,241
தென்	12,615,344	371,285	10,282,167	-	23,268,796
ஊவா	5,736,146	574,249	2,777,120	-	9,087,515
மேற்கு	32,570,235	430,429	38,695,606	2,089,101	73,785,371
பங்களாதேஷ்	-	-	2,535,712	-	2,535,712
மொத்தம்	87,421,571	2,872,618	69,849,575	2,089,101	162,232,865

59.2.3 பிணைய மற்றும் கடன் மேம்பாடுகளின் நியாயமான மதிப்பு

ஒரு பொதுவான கொள்கையாக, நிறுவனம் அதன் கடன் இலாகாக்களைப் பாதுகாக்க போதுமான பிணையத்தைப் பெற முயற்சிக்கிறது. சாத்தியமான கடன் இழப்புகளைத் தணிக்க அத்தகைய பிணையத்தின் தரம் மற்றும் பொறுப்பில் நிறுவனம் கவனம் செலுத்துகிறது. பிணையத்தின் சந்தை மதிப்பை மேலாண்மை கண்காணிக்கிறது, மேலும் அடிப்படை ஒப்பந்தத்தின் படி கூடுதல் பிணையத்தை கோருகிறது. இணை மதிப்புகளில் பாதுகாப்பின் நியாயமான விளிம்பு பராமரிக்கப்படுகிறது.

பெறப்பட்ட இணை முக்கிய வகைகள் பின்வருமாறு:

- வணிக கடன், ரியல் எஸ்டேட் சொத்துக்கள், சரக்கு மற்றும் வர்த்தக பெறத்தக்கவைகள் மற்றும் வாகனங்கள் மீது உரிமையை மாற்றுவதற்கான கட்டணங்கள்
- சில்லறை கடன் வழங்குவதற்காக, குடியிருப்பு சொத்துக்கள் மீதான அடமானங்கள் மற்றும் வாகனங்கள் மீது உரிமையை மாற்றுவது

குறிப்பிடத்தக்க வாடிக்கையாளர்களின் பொதுவான கடன் மதிப்பு அந்த கட்சிகளுக்கு நீட்டிக்கப்பட்ட ஒரு வசதியின் கடன் தரத்தின் மிகவும் பொருத்தமான குறிகாட்டியாக இருக்கிறது. இருப்பினும், இணை கூடுதல் பாதுகாப்பை வழங்குகிறது மற்றும் நிறுவனம் பொதுவாக பெரிய கடனாளர்களை வழங்குமாறு கோருகிறது. ரியல் எஸ்டேட் மீதான முதல் கட்டணம், அனைத்து கார்ப்பரேட் சொத்துக்கள் மற்றும் பிற உரிமையாளர்கள் மற்றும் உத்தரவாதங்கள் மீது மிதக்கும் கட்டணங்கள் போன்றவற்றில் நிறுவனம் பிணையத்தை எடுக்கலாம். கார்ப்பரேட் வாடிக்கையாளர்கள் மீது நிறுவனத்தின் கவனம் முக்கியமாக அவர்களின் கடன் மதிப்பு, வணிக நிலை மற்றும் நற்பெயரை அடிப்படையாகக் கொண்டிருப்பதால், கார்ப்பரேட் வாடிக்கையாளர்களிடமிருந்து பிணைய மதிப்பீட்டை புதுப்பிக்க நிறுவனம் வலியுறுத்தவில்லை. கடன் மதிப்பீட்டில் முன்கூட்டியே சரிவு ஏற்பட்டால் அல்லது சாத்தியமான கடன் ஆபத்துக்கான சான்றுகள் இருந்தால் மட்டுமே இத்தகைய மதிப்பீடுகள் கார்ப்பரேட் வாடிக்கையாளர்களிடமிருந்து அழைக்கப்படும். அதன்படி, அனைத்து வாடிக்கையாளர்களுக்கும் கணிசமான வாடிக்கையாளர்களுக்கு வழங்கப்படும் பிணையின் மதிப்பீட்டை நிறுவனம் வழக்கமாக புதுப்பிக்காது. பலவீனமான வசதிகளுக்காக, நிறுவனம் வழக்கமாக பிணையின் தற்போதைய சந்தை மதிப்பைப் பெறுகிறது, ஏனெனில் இது குறைபாடு அளவீட்டுக்கான உள்ளீடாக இருக்கலாம்.

பின்வரும் அட்டவணை நிறுவனம் வைத்திருக்கும் இணை மற்றும் கடன் மேம்பாடுகளின் நியாயமான மதிப்பைக் காட்டுகிறது:

	31 மார்ச் 2020		31 மார்ச் 2019	
	அதிகபட்ச வெளிப்பாடு கடன் அபாயத்திற்கு ரூ. '000	நிகர நேரிடுவது ரூ. '000	அதிகபட்ச வெளிப்பாடு கடன் அபாயத்திற்கு ரூ. '000	நிகர நேரிடுவது ரூ. '000
நிறுவனம்				
ரொக்கம் மற்றும் ரொக்க சமமானவை (கையில் உள்ள பணத்தைத் தவிர)	6,508,137	6,508,137	2,432,493	2,432,493
வங்கிகள் மற்றும் நிதி நிறுவனங்களுடன் சமநிலை	3,207,440	3,207,440	3,404,533	3,404,533
நிதி சொத்துக்கள் - லாபம் அல்லது இழப்பு மூலம் நியாயமான மதிப்பு	1,031,719	1,031,719	23,190	23,190
கடன்கள் மற்றும் பெறத்தக்கவைகள் - கடனளிக்கப்பட்ட செலவு	147,747,511	517,217	151,7507,902	507,129
நிதி சொத்துக்கள் - பிற விரிவான வருமானத்தின் மூலம் நியாயமான மதிப்பு	324,381	324,381	125,651	125,651
கடன் கருவிகள் - கடனளிக்கப்பட்ட செலவு	4,106,963	4,106,963	8,002,625	8,002,625
பிற நிதி சொத்துக்கள்	232,692	232,692	143,817	143,817
மொத்தம்	163,158,843	15,928,549	165,840,211	14,639,438

பின்வரும் அட்டவணை குழு வைத்திருக்கும் இணை மற்றும் கடன் மேம்பாடுகளின் நியாயமான மதிப்பைக் காட்டுகிறது:

	31 மார்ச் 2020		31 மார்ச் 2019	
	அதிகபட்ச வெளிப்பாடு கடன் அபாயத்திற்கு ரூ. '000	நிகர நேரிடுவது ரூ. '000	அதிகபட்ச வெளிப்பாடு கடன் அபாயத்திற்கு ரூ. '000	நிகர நேரிடுவது ரூ. '000
குழு				
ரொக்கம் மற்றும் ரொக்க சமமானவை (கையில் உள்ள பணத்தைத் தவிர)	7,023,760	7,023,760	3,419,847	3,419,847
வங்கிகள் மற்றும் நிதி நிறுவனங்களுடன் சமநிலை	6,661,407	6,661,407	7,375,423	7,375,423
நிதி சொத்துக்கள் - லாபம் அல்லது இழப்பு மூலம் நியாயமான மதிப்பு	1,198,592	1,198,592	72,386	72,386
கடன்கள் மற்றும் பெறத்தக்கவைகள் - கடனளிக்கப்பட்ட செலவு	154,134,934	517,217	156,955,837	507,129
பெறத்தக்க காப்பீடு மற்றும் மறுகாப்பீடு	1,194,933	1,194,933	885,395	885,395
நிதி சொத்துக்கள் - பிற விரிவான வருமானத்தின் மூலம் நியாயமான மதிப்பு	1,455,702	1,455,702	125,651	125,651
கடன் கருவிகள் - கடனளிக்கப்பட்ட செலவு	4,813,439	4,813,439	9,091,945	9,091,945
மொத்தம்	176,482,767	22,865,050	177,926,484	21,477,776

**நதி அறிக்கை
மீதான குறிப்புகள்**

இந்த அறிக்கை பற்றி பீப்பிள்ஸ் லீசிங் பற்றி சிறப்பம்சங்கள் செய்திகள் வியாபார மாதிரி மேலாண்மை கலந்துரையாடல் மற்றும் பகுப்பாய்வு பணிக்கூற்று **நதி அறிக்கைகள் >>** துணை அறிக்கைகள்

59.2.4 இணை மற்றும் பிற கடன் மேம்பாடுகள்

நிலை 3 சொத்துக்களுக்கான இணை மற்றும் கடன் மேம்பாடுகளின் தற்போதைய நியாயமான மதிப்புகள் பற்றிய பகுப்பாய்வை கீழே உள்ள அட்டவணைகள் வழங்குகின்றன. பிணையத்தின் அளவைப் பொறுத்து, சில நிலை 3 வெளிப்பாடுகள் எல்.ஜி.டி.யை விட பிணையின் எதிர்பார்க்கப்படும் மதிப்பு அதிகமாக இருக்கும்போது தனிப்பட்ட ஈ.சி.எல் களைக் கொண்டிருக்கக்கூடாது, பல பொருளாதார சூழ்நிலைகளைப் பயன்படுத்தி பிணையின் எதிர்கால மதிப்பு முன்னறிவிக்கப்பட்டாலும் கூட. எவ்வாறாயினும், நிலை 3 ஈ.சி.எல் நிகர வெளிப்பாடு காட்சியைக் காட்டிலும் அதிகமாக இருக்கக்கூடும், பல பொருளாதார சூழ்நிலைகளைப் பயன்படுத்தி அளவிடப்படும் பிணையின் எதிர்கால மதிப்பு குறையும் என்று எதிர்பார்க்கப்படுகிறது.

பிணை அல்லது கடன் மேம்பாட்டு வகை	அடிப்படை வழக்கு சூழ்நிலையில் நடைபெற்ற இணை மற்றும் கடன் மேம்பாடுகளின் நியாயமான மதிப்பு					
	அதிகபட்சம் நேரிடுவது கடன் அபாயத்திற்கு ரூ. '000	நகரக்கூடிய பத்திரங்கள் ரூ. '000	அசையாத பத்திரங்கள் ரூ. '000	மொத்தம் இணை ரூ. '000	நிகர நேரிடுவது ரூ. '000	தொடர்புடையது ECL ரூ. '000
நிறுவனம்						
31 மார்ச் 2020 வரை						
கடன்கள் மற்றும் பெறத்தக்கவைகள் - கடனளிக்கப்பட்ட செலவு	32,227,433	16,125,508	22,048,802	38,174,310	(5,946,877)	6,891,791
31 மார்ச் 2019 வரை						
கடன்கள் மற்றும் பெறத்தக்கவைகள் - கடனளிக்கப்பட்ட செலவு	15,109,189	11,147,560	10,066,386	21,213,946	(6,104,757)	3,566,512
குழு						
31 மார்ச் 2020 வரை						
கடன்கள் மற்றும் பெறத்தக்கவைகள் - கடனளிக்கப்பட்ட செலவு	33,283,862	18,830,629	22,048,802	40,879,431	(7,595,569)	7,087,069
31 மார்ச் 2019 வரை						
கடன்கள் மற்றும் பெறத்தக்கவைகள் - கடனளிக்கப்பட்ட செலவு	15,435,957	13,010,735	10,066,386	23,077,121	(7,641,164)	3,807,017

59.2.5 நதி சொத்துக்கள் மற்றும் பொறுப்புகளை ஈடுசெய்தல்

நதி சொத்துக்கள் மற்றும் நதி கடன்கள் ஈடுசெய்யப்பட்டு, அங்கீகரிக்கப்பட்ட தொகையை நிர்ணயிக்க குழுவிட சட்டப்பூர்வ உரிமை இருக்கும்போது நிகர தொகை நதி நிலை அறிக்கையில் வழங்கப்படுகிறது, மேலும் இது நிகர அடிப்படையில் குடியேற அல்லது சொத்தை உணர்ந்து தீர்வு காண விரும்புகிறது ஒரே நேரத்தில் பொறுப்பு.

59.2.6 நதி சொத்துக்கள் மற்றும் பொறுப்புகள் ஈடுசெய்யப்படுவதற்கு உட்பட்டாதவை

ஈடுசெய்ய தகுதியற்ற தொகைகளில், இயல்புநிலை அல்லது பிற முன்னரே தீர்மானிக்கப்பட்ட நிகழ்வுகளின் நிகழ்வில் ஈடுசெய்ய ஒரே எதிரணியுடன் நிலுவையில் உள்ள பரிவர்த்தனைகளை மட்டுமே அனுமதிக்கும் வலையமைப்பு ஏற்பாடுகள் அடங்கும். இத்தகைய வலையமைப்பு ஏற்பாடுகளில் மறு கொள்முதல் ஒப்பந்தங்கள் மற்றும் பிற ஒத்த பாதுகாப்பான கடன் மற்றும் கடன் ஏற்பாடுகள் ஆகியவை அடங்கும்.

நிகர ஏற்பாடுகளுக்கு உட்பட்டு பெறப்பட்ட அல்லது உறுதிமொழியளிக்கப்பட்ட நதி பிணையின் அளவு ஆனால் ஈடுசெய்ய தகுதியற்றவை கீழே வெளிப்படுத்தப்பட்டுள்ளன:

மார்ச் 31 வரை	நிறுவனம் மற்றும் குழு					
	2020			2019		
	மொத்த தொகை ரூ. '000	உட்பட்ட தொகை வலையமைப்பு ஆனால் வேண்டாம் ஈடுசெய்ய தகுதி ரூ. '000	நிகர தொகை ரூ. '000	மொத்த தொகை ரூ. '000	உட்பட்ட தொகை வலையமைப்பு ஆனால் வேண்டாம் ஈடுசெய்ய தகுதி ரூ. '000	நிகர தொகை ரூ. '000
நதி சொத்துக்கள்						
கடன்கள் மற்றும் பெறத்தக்கவைகள் - கடனளிக்கப்பட்ட செலவு	8,255,369	3,014,640	5,240,729	7,180,183	2,843,487	4,336,696

59.2.7 கடன்கள் மற்றும் பெறத்தக்கவைகள் மீதான குறைபாடு ஏற்பாட்டின் உணர்திறன்

31 மார்ச் 2020 வரை	நிறுவனம்				உணர்திறன் விளைவு வருமானத்தில் ரூ. '000
	நிதி நிலை அறிக்கையில் ஈ.சி.எல் உணர்திறன் விளைவின் உணர்திறன் (குறைபாடு ஏற்பாட்டில் அதிகரிப்பு/குறைதல்)				
	நிலை 1 ரூ. '000	நிலை 2 ரூ. '000	நிலை 3 ரூ. '000	மொத்தம் ரூ. '000	
அனைத்து வயது வாளிகளிலும் பி.டி 1% அதிகரிப்பு	5,857	10,622	-	16,479	16,479
அனைத்து வயது வாளிகளிலும் பி.டி 1% குறைகிறது	(5,857)	(10,622)	-	(16,479)	(16,479)
எல்ஜிடி 5% அதிகரிப்பு	29,285	58,172	258,700	346,157	346,157
எல்ஜிடி 5% குறைகிறது	(29,285)	(58,172)	(258,700)	(346,157)	(346,157)
நிகழ்தகவு எடையுள்ள பொருளாதார சூழ்நிலைகள்					
- அடிப்படை வழக்கு 10% அதிகரிப்பு, மோசமான நிலை 5% குறைவு மற்றும் சிறந்த வழக்கு 5% குறைகிறது	(657)	(703)	-	(1,360)	(1,360)
- அடிப்படை வழக்கு 10% குறைவு, மோசமான நிலை 5% அதிகரிப்பு மற்றும் சிறந்த வழக்கு 5% அதிகரிப்பு	657	703	-	1,360	1,360

31 மார்ச் 2020 வரை	குழு				உணர்திறன் விளைவு வருமானத்தில் ரூ. '000
	நிதி நிலை அறிக்கையில் ஈ.சி.எல் உணர்திறன் விளைவின் உணர்திறன் (குறைபாடு ஏற்பாட்டில் அதிகரிப்பு/குறைதல்)				
	நிலை 1 ரூ. '000	நிலை 2 ரூ. '000	நிலை 3 ரூ. '000	மொத்தம் ரூ. '000	
அனைத்து வயது வாளிகளிலும் பி.டி 1% அதிகரிப்பு	6,194	11,234	-	17,428	17,428
அனைத்து வயது வாளிகளிலும் பி.டி 1% குறைகிறது	(6,194)	(11,234)	-	(17,428)	(17,428)
எல்ஜிடி 5% அதிகரிப்பு	31,628	62,826	279,396	373,850	373,850
எல்ஜிடி 5% குறைகிறது	(31,628)	(62,826)	(279,396)	(373,850)	(373,850)
நிகழ்தகவு எடையுள்ள பொருளாதார சூழ்நிலைகள்					
- அடிப்படை வழக்கு 10% அதிகரிப்பு, மோசமான நிலை 5% குறைவு மற்றும் சிறந்த வழக்கு 5% குறைகிறது	(667)	(714)	-	(1,381)	(1,381)
- அடிப்படை வழக்கு 10% குறைவு, மோசமான நிலை 5% அதிகரிப்பு மற்றும் சிறந்த வழக்கு 5% அதிகரிப்பு	667	714	-	1,381	1,381

31 மார்ச் 2019 வரை	நிறுவனம்				உணர்திறன் விளைவு வருமானத்தில் ரூ. '000
	நிதி நிலை அறிக்கையில் ஈ.சி.எல் உணர்திறன் விளைவின் உணர்திறன் (குறைபாடு ஏற்பாட்டில் அதிகரிப்பு/குறைதல்)				
	நிலை 1 ரூ. '000	நிலை 2 ரூ. '000	நிலை 3 ரூ. '000	மொத்தம் ரூ. '000	
அனைத்து வயது வாளிகளிலும் பி.டி 1% அதிகரிப்பு	4,104	5,581	-	9,685	9,685
அனைத்து வயது வாளிகளிலும் பி.டி 1% குறைகிறது	(4,104)	(5,581)	-	(9,685)	(9,685)
LGD 5% அதிகரிப்பு	20,606	30,329	149,977	200,912	200,912
LGD 5% குறைகிறது	(20,606)	(30,329)	(149,977)	(200,912)	(200,912)
நிகழ்தகவு எடையுள்ள பொருளாதார சூழ்நிலைகள்					
- அடிப்படை வழக்கு 10% அதிகரிப்பு, மோசமான நிலை 5% குறைவு மற்றும் சிறந்த வழக்கு 5% குறைகிறது	(2,146)	(2,549)	-	(4,695)	(4,695)
- அடிப்படை வழக்கு 10% குறைவு, மோசமான நிலை 5% அதிகரிப்பு மற்றும் சிறந்த வழக்கு 5% அதிகரிப்பு	2,394	2,634	-	5,028	5,028

31 மார்ச் 2019 வரை

குழு					
நதி நிலை அறிக்கையில் ஈ.சி.எல் உணர்திறன் விளைவின் உணர்திறன் (குறைபாடு ஏற்பாட்டில் அதிகரிப்பு/(குறைதல்))					உணர்திறன் விளைவு வருமானத்தில்
நிலை 1 ரூ.'000	நிலை 2 ரூ.'000	நிலை 3 ரூ.'000	மொத்தம் ரூ.'000	ரூ.'000	
அனைத்து வயது வாளிகளிலும் PD 1% அதிகரிப்பு	4,104	5,581	-	-	9,685
அனைத்து வயது வாளிகளிலும் PD 1% குறைகிறது	(4,104)	(5,581)	-	-	(9,685)
LGD 5% அதிகரிப்பு	20,606	30,329	149,977	200,912	200,912
LGD 5% குறைகிறது	(20,606)	(30,329)	(149,977)	(200,912)	(200,912)
நிகழ்தகவு எடையுள்ள பொருளாதார சூழ்நிலைகள்					
- அடிப்படை வழக்கு 10% அதிகரிப்பு, மோசமான நிலை 5% குறைவு மற்றும் சிறந்த வழக்கு 5% குறைகிறது	(2,146)	(2,549)	-	(4,695)	(4,695)
- அடிப்படை வழக்கு 10% குறைவு, மோசமான நிலை 5% அதிகரிப்பு மற்றும் சிறந்த வழக்கு 5% அதிகரிப்பு	2,394	2,634	-	5,028	5,028

59.3 பணப்புழக்க இடர் மற்றும் நதி மேலாண்மை

பணப்புழக்கம் அல்லது மற்றொரு நதிச் சொத்தை வழங்குவதன் மூலம் தீர்க்கப்படும் நதிக்கடன்களுடன் தொடர்புடைய கடமைகளை நிறைவேற்றுவதில் நிறுவனம் சிரமத்தை எதிர்கொள்ளும் ஆபத்து என பணப்புழக்க இடர் வரையறுக்கப்படுகிறது. இயல்பான மற்றும் அழுத்த சூழ்நிலைகளின் கீழ் வீழ்ச்சியடையும் போது நிறுவனம் அதன் கட்டணக் கடமைகளை பூர்த்தி செய்ய முடியாததால் பணப்புழக்க இடர் ஏழுகிறது. இந்த அபாயத்தைக் கட்டுப்படுத்த, நிர்வாகம் அதன் வைப்புத் தளத்திற்கு கூடுதலாக பன்முகப்படுத்தப்பட்ட நதி ஆதாரங்களை ஏற்பாடு செய்துள்ளது, மேலும் பணப்புழக்கத்தை கொள்கையை ஏற்றுக்கொண்டது.

நதி உடன்படிக்கை மற்றும் சிபிஎஸ்எல் பணப்புழக்கத் தேவைக்கு இணங்க திடீர் பணப்புழக்க அதிர்ச்சியை உள்வாங்குவதற்காக நிறுவனத்தின் செயல்பாடுகள் மற்றும் பணப்புழக்கங்களை முன்னறிவித்தல் ஆகியவற்றிற்கு COVID-19 இலிருந்து சாத்தியமான தாக்கத்தை மதிப்பிடுவதற்கு மேலாண்மை வேறுபட்ட விளைவுகளைக் கருத்தில் கொண்டது. அதாவது, போதுமான பணம் மற்றும் பயன்படுத்தப்படாத கடன் கோடுகள், வைப்பு புதுப்பித்தல் விகிதம், வாடிக்கையாளர் சேகரிப்பு விகிதங்கள், குறுகிய கால தேவைகளைப் பூர்த்தி செய்வதற்கான பேச்சுவார்த்தை கடன் வசதிகள் கிடைப்பது, இயக்கச் செலவுகளைக் குறைப்பதற்கான நடவடிக்கைகளை மறுசீரமைத்தல் மற்றும் மூலதனச் செலவுகளைத் தள்ளிவைத்தல் ஆகியவற்றைக் கருத்தில் கொள்ளுங்கள்.

பணப்புழக்கத்திற்கு எதிர்பாராத இடையூறு ஏற்பட்டால், எளிதில் கலைக்கப்படும் என்று கருதப்படும் அதிக சந்தைப்படுத்தக்கூடிய மற்றும் மாறுபட்ட சொத்துக்களின் ஒரு போர்ட்-போலியோவை நிறுவனம் பராமரிக்கிறது. பணப்புழக்கத் தேவைகளைப் பூர்த்தி செய்ய அணுகக்கூடிய கடன் வரிகளையும் நிறுவனம் கொண்டுள்ளது.

2013 ஆம் ஆண்டின் 4 ஆம் இலக்க நதி நிறுவனங்களின் (பணப்புழக்க சொத்துக்கள்) திசைக்கு இணங்க, எந்த நாளிலும் வணிகத்தை முடிவிடக்கூடாது, மொத்தத்தை விட குறைவாக இருக்க வேண்டும்:

- அத்தகைய நாளில் வணிகத்தின் முடிவில் செலுத்த வேண்டிய நேர வைப்புத்தொகையின் 10% மற்றும் திரட்டப்பட்ட வட்டி; மற்றும்
- சேமிப்பு வைப்புத்தொகையின் நிலுவையில் உள்ள மதிப்பில் 15% மற்றும் வணிகத்தின் முடிவில் செலுத்த வேண்டிய வட்டி; மற்றும்
- பாதுகாக்கப்பட்ட கடன்களைத் தவிர மொத்த நிலுவையில் உள்ள கடன்களில் 10%.

மேலும், நிறுவனம் இலங்கை அரசு திறைசேரி பில்கள் மற்றும் அரசு பத்திரங்கள் வடிவில் திரவ சொத்துக்களை அதன் மாத இறுதி சராசரியின் 7.5% க்கு சமமாக மொத்த நதிக்கடன் மற்றும் நிதியாண்டிற்கு முந்தைய 12 மாதங்களின் கடன்களைப் பராமரிக்கும்.

இருப்பினும், COVID-19 காரணமாக, இலங்கை மத்திய வங்கி 2020 ஆம் ஆண்டின் 02 ஆம் இலக்க நதி வணிகச் சட்ட உத்தரவை வெளியிட்டது - "திருத்தங்கள் 31 மார்ச் 2020 முதல் 6 மாத காலத்திற்கு பின்வருமாறு: பணப்புழக்க சொத்துக்களின் இயக்கம்"

- அத்தகைய நாளில் வணிகத்தின் முடிவில் செலுத்த வேண்டிய நேர வைப்புத்தொகையின் 6% மற்றும் திரட்டப்பட்ட வட்டி; மற்றும்
- சேமிப்பு வைப்புத்தொகையின் நிலுவையில் உள்ள மதிப்பில் 10% மற்றும் அத்தகைய நாளில் வணிகத்தின் முடிவில் செலுத்த வேண்டிய வட்டி, மற்றும்
- பாதுகாக்கப்பட்ட கடன்களைத் தவிர மொத்த நிலுவையில் 5%.

மேலும் இலங்கை அரசு திறைசேரி பில்கள் மற்றும் அரசு பத்திரங்கள் வடிவில் திரவ சொத்துக்களை நிறுவனம் பராமரிக்க வேண்டும், அதன் மாத இறுதி சராசரியின் 5% க்கு சமமான மொத்த வைப்பு பொறுப்புகள் மற்றும் நிதியாண்டிற்கு முந்தைய 12 மாதங்களின் கடன்.

இவற்றில் மிக முக்கியமானது, நிகர திரவ சொத்துக்களின் விகிதத்தை வாடிக்கையாளர் கடன்களுக்கான விகிதத்தில் பராமரிப்பது, சந்தை நிலைமைகளை பிரதிபலிப்பது.

நிகர பணப்புழக்க சொத்துக்கள் பணம், வங்கிகள் மற்றும் நதி நிறுவனங்களுடனான நிலுவைகள் மற்றும் அரசு பத்திரங்களில் முதலீடு ஆகியவற்றைக் கொண்டிருக்கும்.

வாடிக்கையாளர்களுக்கு கடன் வழங்குவதற்கான நதி ஆதாரங்களாக சேமிப்புக் கணக்குகளின் முக்கியத்துவத்தை நிறுவனம் வலியுறுத்துகிறது. டெபாசிட் விகிதத்திற்கான முன்னேற்றங்களைப் பயன்படுத்தி அவை கண்காணிக்கப்படுகின்றன, இது வாடிக்கையாளர்களுக்கான கடன்கள் மற்றும் முன்னேற்றங்களை வாடிக்கையாளர் சேமிப்புக் கணக்குகள் மற்றும் நிலையான வைப்புகளின் சதவீதமாக ஒப்பிடுகிறது.

ஆண்டின் இறுதியில் விகிதங்கள் பின்வருமாறு:

	நிறுவனம்		குழு	
	2020	2019	2020	2019
பணப்புழக்க விகிதங்கள்				
வைப்பு விகிதங்களுக்கான முன்னேற்றம் (டைம்ஸ்)	1.38	1.38	1.43	1.43
பணப்புழக்க சொத்துக்கள் வைப்புத்தொகை (%)	14	12	18	16

59.3.1 மீதமுள்ள ஒப்பந்த முதிர்வு மூலம் நிதி சொத்துக்கள் மற்றும் பொறுப்புகள் பகுப்பாய்வு

31 மார்ச் 2020 நிலவரப்படி நிறுவனத்தின் நிதி சொத்துக்கள் மற்றும் பொறுப்புகளின் கணக்கிடப்படாத பணப்புழக்கங்களின் முதிர்வு சுயவிவரத்தை கீழே உள்ள அட்டவணை சுருக்கமாகக் கூறுகிறது.

அறிவிப்புக்கு உட்பட்ட திருப்பிச் செலுத்துதல் உடனடியாக அறிவிப்பு வழங்கப்படுவது போல் கருதப்படுகிறது. எவ்வாறாயினும், நிறுவனம் செலுத்த வேண்டிய ஆரம்ப தேதியில் பல வாடிக்கையாளர்கள் திருப்பிச் செலுத்தக் கோர மாட்டார்கள் என்று நிறுவனம் எதிர்பார்க்கிறது மற்றும் நிறுவனத்தின் வைப்புத் தக்கவைப்பு வரலாற்றால் சுட்டிக்காட்டப்பட்ட எதிர்பார்க்கப்படும் பணப்புழக்கங்களை அட்டவணை பிரதிபலிக்காது.

59.3.2 நிதி சொத்துக்கள் மற்றும் பொறுப்புகளின் கணக்கிடப்படாத பணப்புழக்கங்களின் ஒப்பந்த முதிர்வு

31 மார்ச் 2020 வரை	நிறுவனம்						மொத்தம் ரூ. '000
	தேவைக்கேற்ப ரூ. '000	குறைவாக 3 மாதங்கள் ரூ. '000	3 முதல் 12 வரை மாதங்கள் ரூ. '000	1 முதல் 3 வரை ஆண்டுகள் ரூ. '000	3 முதல் 5 வரை ஆண்டுகள் ரூ. '000	ஒவ்வாண்டு 5 ஆண்டுகள் ரூ. '000	
நிதி சொத்துக்கள்							
ரொக்கம் மற்றும் ரொக்க சமமானவை	2,034,316	5,129,823	-	-	-	-	7,164,139
வங்கிகளுடனான மீதி மற்றும் நிதி நிறுவனங்கள்	-	2,945,763	298,866	-	-	-	3,244,629
நிதி சொத்துக்கள் - நியாயமான மதிப்பு லாபம் அல்லது இழப்பு மூலம்	-	1,031,719	-	-	-	-	1,031,719
கடன்கள் மற்றும் பெறத்தக்கவைகள் - கடன் செலவு	14,878,433	27,421,600	51,465,418	81,262,031	18,863,910	163,703	194,055,095
நிதி சொத்துக்கள் - நியாயமான மதிப்பு மற்ற விரிவான மூலம் வருமானம்	-	324,371	-	-	-	10	324,381
கடன் கருவிகள் - கடனளிக்கப்பட்ட செலவு	-	2,187,464	2,005,192	-	-	-	4,192,656
பிற நிதி சொத்துக்கள்	-	232,692	-	-	-	-	232,692
மொத்த கணக்கிடப்படாத நிதி சொத்துக்கள்	16,912,749	39,273,432	53,769,476	81,262,031	18,863,910	163,713	210,245,311
நிதி பொறுப்புகள்							
வங்கிகள் மீதி	24,683	1,823,909	708,180	2,639,718	3,777,203	-	8,973,693
வாடிக்கையாளர்கள் மீதி	26,333	33,749,133	49,883,951	25,232,970	5,752,380	143,730	114,788,497
கடன் பத்திரங்கள் வழங்கப்பட்டவை	17,087	1,231,318	5,336,381	9,890,198	5,973,211	-	22,448,195
பிற நிதி கடன்கள்	-	3,014,117	-	-	-	-	3,014,117
குத்தகை கடன்கள்	-	156,667	473,932	1,038,303	517,268	411,070	2,597,240
மொத்த கணக்கிடப்படாத நிதி பொறுப்புகள்	68,103	39,975,144	56,402,444	38,801,189	16,020,062	554,800	151,821,742
நிகர கணக்கிடப்படாத நிதி சொத்துக்கள்/(பொறுப்புகள்)	16,844,646	(701,712)	(2,632,968)	42,460,842	2,843,848	(391,087)	58,423,569

**நதி அறிக்கை
மீதான குறிப்புகள்**

இந்த அறிக்கை பற்றி
பீப்பள்ள லீசிங் பற்றி
சிறப்பம்சங்கள்
செய்திகள்
வியாபார மாதிரி
மேலாண்மை கலந்துரையாடல் மற்றும் பகுப்பாய்வு
பணிக்கூற்று
நதி அறிக்கைகள் >>
துணை அறிக்கைகள்

31 மார்ச் 2019 வரை

தேவைக்கேற்ப ரூ. '000	நிறுவனம்						மொத்தம் ரூ. '000
	குறைவாக 3 மாதங்கள் ரூ. '000	3 முதல் 12 வரை மாதங்கள் ரூ. '000	1 முதல் 3 வரை ஆண்டுகள் ரூ. '000	3 முதல் 5 வரை ஆண்டுகள் ரூ. '000	ஒவர் 5 ஆண்டுகள் ரூ. '000		
நிதி சொத்துக்கள்							
ரொக்கம் மற்றும் ரொக்க சமமானவை	2,992,445	301,610	-	-	-	-	3,294,055
வங்கிகளுடனான இருப்பு மற்றும் நிதி நிறுவனங்கள்	-	1,698,971	1,836,466	-	-	-	3,535,437
நிதி சொத்துக்கள் - லாபம் அல்லது இழப்பு மூலம் நியாயமான மதிப்பு	-	23,190	-	-	-	-	23,190
கடன்கள் மற்றும் பெறத்தக்கவைகள் - கடனளிக்கப்பட்ட செலவு	7,990,862	26,640,427	57,210,326	85,466,009	22,308,173	293,024	199,908,821
நிதி சொத்துக்கள் - லாபம் அல்லது இழப்பு மூலம் நியாயமான மதிப்பு	-	125,641	-	-	-	10	125,651
கடன் கருவிகள் - கடனளிக்கப்பட்ட செலவு	-	2,768,180	5,630,481	-	-	-	8,398,661
பிற நிதி சொத்துக்கள்	-	143,817	-	-	-	-	143,817
மொத்த கணக்கிடப்படாத நிதி சொத்துக்கள்	10,983,307	31,701,836	64,677,273	85,466,009	22,308,173	293,034	215,429,632
நிதி பொறுப்புகள்							
வங்கிகள் மீது	353,074	14,159,491	6,828,631	3,562,915	5,746,634	-	30,650,745
வாடிக்கையாளர்கள் மீது	5,192,685	21,803,392	45,296,507	17,453,379	7,335,769	119,519	97,201,251
கடன் பத்திரங்கள் வழங்கப்பட்டவை	14,928	1,365,592	3,603,396	14,988,116	7,442,993	-	27,415,025
பிற நிதிக் கடன்கள்	-	2,480,377	-	-	-	-	2,480,377
மொத்த கணக்கிடப்படாத நிதிக் கடன்கள்	5,560,687	39,808,852	55,728,534	36,004,410	20,525,396	119,519	157,747,398
நிகர கணக்கிடப்படாத நிதி சொத்துக்கள்/(பொறுப்புகள்)	5,422,620	(8,107,016)	8,948,739	49,461,599	1,782,777	173,515	57,682,234

31 மார்ச் 2020 வரை

தேவைக்கேற்ப ரூ. '000	குழு						மொத்தம் ரூ. '000
	குறைவாக 3 மாதங்கள் ரூ. '000	3 முதல் 12 வரை மாதங்கள் ரூ. '000	1 முதல் 3 வரை ஆண்டுகள் ரூ. '000	3 முதல் 5 வரை ஆண்டுகள் ரூ. '000	ஒவர் 5 ஆண்டுகள் ரூ. '000		
நிதி சொத்துக்கள்							
ரொக்கம் மற்றும் ரொக்க சமமானவை	2,563,209	5,129,823	-	-	-	-	7,693,032
வங்கிகள் மற்றும் நிதி நிறுவனங்களுடன் சமநிலை	-	3,384,603	2,416,361	75,632	-	-	5,876,596
நிதி சொத்துக்கள் - லாபம் அல்லது இழப்பு மூலம் நியாயமான மதிப்பு	-	1,198,592	-	-	-	-	1,198,592
கடன்கள் மற்றும் பெறத்தக்கவைகள் - கடனளிக்கப்பட்ட செலவு	14,878,433	27,245,770	52,119,800	81,806,295	20,192,323	259,239	196,501,860
காப்பீடு மற்றும் மறுகாப்பீட்டு பெறத்தக்கவைகள்	-	1,268,209	572,030	-	-	-	1,840,239
நிதி சொத்துக்கள் - மற்றவற்றின் மூலம் நியாயமான மதிப்பு விரிவான வருமானம்	-	1,455,692	-	-	-	10	1,455,702
கடன் கருவிகள் - கடனளிக்கப்பட்ட செலவு	-	2,187,562	2,066,319	361,538	340,866	202,942	5,159,227
மொத்த கணக்கிடப்படாத நிதி சொத்துக்கள்	17,441,642	41,870,251	57,174,510	82,243,465	20,533,189	462,191	219,725,248
நிதி பொறுப்புகள்							
வங்கிகள் மீது	384,130	2,120,541	1,434,440	4,053,119	4,179,169	-	12,171,399
வாடிக்கையாளர்கள் மீது	26,333	33,554,416	49,658,988	25,121,858	5,752,380	143,730	114,257,705
கடன் பத்திரங்கள் வழங்கப்பட்டவை	17,087	1,215,318	5,336,381	9,858,198	5,832,211	-	22,259,195
பிற நிதிக் கடன்கள்	-	2,829,708	-	-	-	-	2,829,708
காப்பீட்டு பொறுப்புகள் மற்றும் மறுகாப்பீட்டு செலுத்த வேண்டியது	5,026,503	38,717	-	-	-	-	5,065,220
குத்தகை கடன்கள்	-	93,154	283,394	720,481	517,268	411,070	2,025,367
மொத்த கணக்கிடப்படாத நிதிக் கடன்கள்	5,454,053	39,851,854	56,713,203	39,753,656	16,281,028	554,800	158,608,594
நிகர கணக்கிடப்படாத நிதி சொத்துக்கள்/(பொறுப்புகள்)	11,987,589	2,018,397	461,307	42,489,809	4,252,161	(92,609)	61,116,654

31 மார்ச் 2019 வரை	குழு						மொத்தம் ரூ. '000
	தேவைக்கேற்ப ரூ. '000	குறைவாக 3 மாதங்கள் ரூ. '000	3 முதல் 12 வரை மாதங்கள் ரூ. '000	1 முதல் 3 வரை ஆண்டுகள் ரூ. '000	3 முதல் 5 வரை ஆண்டுகள் ரூ. '000	ஒவர் 5 ஆண்டுகள் ரூ. '000	
நிதி சொத்துக்கள்							
ரொக்கம் மற்றும் ரொக்க சமமானவை	4,008,985	301,610	-	-	-	-	4,310,595
வங்கிகளுடனான இருப்பு மற்றும் நிதி நிறுவனங்கள்	-	2,385,902	4,365,793	-	-	-	6,751,695
நிதி சொத்துக்கள் - நியாயமான மதிப்பு லாபம் அல்லது இழப்பு மூலம்	-	72,386	-	-	-	-	72,386
கடன்கள் மற்றும் பெறத்தக்கவைகள் - கடன் செலவு	8,284,582	26,979,662	58,160,401	87,956,663	23,606,274	388,453	205,376,035
காப்பீடு மற்றும் மறுகாப்பீடு பெறத்தக்கது	251,348	851,895	-	-	-	-	1,103,243
நிதி சொத்துக்கள் - நியாயமான மதிப்பு மற்ற விரிவான மூலம் வருமானம்	-	125,641	-	-	-	10	125,651
கடன் கருவிகள் - கடனளிக்கப்பட்ட செலவு	-	3,481,995	5,819,836	-	-	-	9,301,831
மொத்த கணக்கிடப்படாதது நிதி சொத்துக்கள்	12,544,915	34,199,091	68,346,030	87,956,663	23,606,274	388,463	227,041,436
நிதி பொறுப்புகள்							
வங்கிகள் மீதி	964,087	14,672,154	7,421,881	4,743,776	5,945,416	30,610	33,777,924
வாடிக்கையாளர்கள் மீதி	5,192,685	21,642,645	44,986,745	17,453,379	7,335,769	119,519	96,730,742
கடன் பத்திரங்கள் வழங்கப்பட்டவை	14,928	1,349,592	3,603,396	14,956,116	7,285,993	-	27,210,025
பிற நிதிக் கடன்கள்	-	2,464,936	-	-	-	-	2,464,936
காப்பீட்டு பொறுப்புகள் மற்றும் மறுகாப்பீடு செலுத்த வேண்டியது	-	4,880,873	-	-	-	-	4,880,873
மொத்த கணக்கிடப்படாதது நிதி பொறுப்புகள்	6,171,700	45,010,200	56,012,022	37,153,271	20,567,178	150,129	165,064,500
நிகர கணக்கிடப்படாத நிதி சொத்துக்கள்/(பொறுப்புகள்)	6,373,215	(10,811,109)	12,334,008	50,803,392	3,039,096	238,334	61,976,936

59.3.3 கடமைகள் மற்றும் உத்தரவாதங்கள்

கீழேயுள்ள அட்டவணை நிறுவனத்தின் தொடர்ச்சியான கடன்கள் மற்றும் கடமைகளின் முதிர்ச்சியால் ஒப்பந்த காலாவதியைக் காட்டுகிறது.

ஒவ்வொரு வரையப்படாத கடன் உறுதிப்படும் டைம் பேண்டில் சேர்க்கப்பட்டுள்ளது.

வழங்கப்பட்ட நிதி உத்தரவாத ஒப்பந்தங்களுக்கு, உத்தரவாதத்தின் அதிகபட்ச தொகை உத்தரவாதத்தை அழைக்கக்கூடிய ஆரம்ப காலத்திற்கு ஒதுக்கப்படுகிறது.

**நதி அறிக்கை
மீதான குறிப்புகள்**

இந்த அறிக்கை பற்றி
பீப்பள்ஸ் லீசிங் பற்றி
சிறப்பம்சங்கள்
செய்திகள்
வியாபார மாதிரி
மேலாண்மை கலந்துரையாடல் மற்றும் பகுப்பாய்வு
பணிக்கூற்று
நதி அறிக்கைகள் >>
துணை அறிக்கைகள்

31 மார்ச் 2020 வரை	நிறுவனம்					மொத்தம் ரூ.'000
	தேவைக்கேற்ப ரூ.'000	3 மாதங்களுக்கும் குறைவானது ரூ.'000	3 முதல் 12 மாதங்கள் ரூ.'000	1 முதல் 5 ஆண்டுகள் வரை ரூ.'000	5 ஆண்டுகளுக்கும் மேலாக ரூ.'000	
உத்தரவாதம்	-	5,300	327,498	-	-	332,798
மதிப்பீடு பெறப்பட்டது	-	-	-	67,938	-	67,938
உள்நாட்டு வருவாய் துறை	-	1,139	-	-	-	1,139
வரவுகளின் கூற்று	-	280,735	6,680	-	-	287,415
குத்தகைக்கு விடப்பட்ட வாகனங்கள் விபத்துக்கள்	-	4,627,602	-	-	-	4,627,602
மூலதன கடமைகள்	-	4,914,776	334,178	67,938	-	5,316,892
மொத்த கடமைகள் மற்றும் உத்தரவாதங்கள்						

31 மார்ச் 2019 வரை	நிறுவனம்					மொத்தம் ரூ.'000
	தேவைக்கேற்ப ரூ.'000	3 மாதங்களுக்கும் குறைவானது ரூ.'000	3 முதல் 12 மாதங்கள் ரூ.'000	1 முதல் 5 ஆண்டுகள் வரை ரூ.'000	5 ஆண்டுகளுக்கும் மேலாக ரூ.'000	
உத்தரவாதம்	-	3,650	327,375	-	-	331,025
மதிப்பீடு பெறப்பட்டது	-	-	-	67,938	-	67,938
உள்நாட்டு வருவாய் துறை	-	98,757	16,294	-	-	115,051
குத்தகைக்கு விடப்பட்ட வாகனங்கள் விபத்துக்கள்	-	6,418,100	843,750	-	-	7,261,850
மூலதன கடமைகள்	-	6,520,507	1,187,419	67,938	-	7,775,864
மொத்த கடமைகள் மற்றும் உத்தரவாதங்கள்						

31 மார்ச் 2020 வரை	குழு					மொத்தம் ரூ.'000
	தேவைக்கேற்ப ரூ.'000	3 மாதங்களுக்கும் குறைவானது ரூ.'000	3 முதல் 12 மாதங்கள் ரூ.'000	1 முதல் 5 ஆண்டுகள் வரை ரூ.'000	5 ஆண்டுகளுக்கும் மேலாக ரூ.'000	
உத்தரவாதம்	-	5,300	327,498	-	-	332,798
மதிப்பீடு பெறப்பட்டது	-	-	-	85,827	-	85,827
உள்நாட்டு வருவாய் துறை	-	1,139	-	-	-	1,139
மசோதா ஓய்வூதியம் நிலுவையில் உள்ளது	-	280,735	6,680	-	-	287,415
குத்தகைக்கு விடப்பட்ட வாகனங்கள் விபத்துக்கள்	-	4,627,602	15,834	-	-	4,643,436
மூலதன கடமைகள்	-	4,914,776	350,012	85,827	-	5,350,615
மொத்த கடமைகள் மற்றும் உத்தரவாதங்கள்						

31 மார்ச் 2019 வரை	குழு					மொத்தம் ரூ.'000
	தேவைக்கேற்ப ரூ.'000	3 மாதங்களுக்கும் குறைவானது ரூ.'000	3 முதல் 12 மாதங்கள் ரூ.'000	1 முதல் 5 ஆண்டுகள் வரை ரூ.'000	5 ஆண்டுகளுக்கும் மேலாக ரூ.'000	
உத்தரவாதம்	-	3,650	327,375	-	-	331,025
மதிப்பீடு பெறப்பட்டது	-	-	-	67,938	-	67,938
உள்நாட்டு வருவாய் திணைக்களம்	-	98,757	16,430	-	-	115,187
குத்தகைக்கு விடப்பட்ட வாகனங்கள் விபத்துக்கள்	-	6,418,100	856,458	-	-	7,274,558
மூலதன கடமைகள்	-	6,520,507	1,200,263	67,938	-	7,788,708
மொத்த கடமைகள் மற்றும் உத்தரவாதங்கள்						

கடமைகளின் காலாவதிக்கு முன்னர் அனைத்து தொடர்ச்சியான பொறுப்புகள் அல்லது கடமைகள் வரையப்படாது என்று நிறுவனம் எதிர்பார்க்கிறது.

59.3.4 மொத்த பணப்புழக்க சொத்துக்கள்

கீழேயுள்ள அட்டவணை நிறுவனத்தின் பணப்புழக்க சொத்துக்களின் கூறுகளை அமைக்கிறது:

மார்ச் 31 வரை	2020 ரூ. '000	2019 ரூ. '000
கையில் உள்ள பணம்	656,002	861,562
நடப்புக் கணக்குகளில் நிலுவைகள்	1,148,826	658,512
வணிக வங்கிகளில் வைப்பு	3,413,893	3,382,418
திறைசேரி பில்கள் (12 மாதங்களுக்கும் குறைவானது)	4,111,641	7,988,657
பிற அங்கீகரிக்கப்பட்ட பத்திரங்கள்	5,129,015	301,548
மொத்த பணப்புழக்க சொத்துக்கள்	14,459,377	13,192,697

59.4 சந்தை இடர்

சந்தை இடர் என்பது வட்டி விகிதங்கள், அந்நிய செலாவணி விகிதங்கள் மற்றும் பங்கு விலைகள் போன்ற சந்தை மாறுபாடுகளின் மாற்றங்கள் காரணமாக நிதிக் கருவிகளின் நியாயமான மதிப்பு அல்லது எதிர்கால பணப்புழக்கங்கள் ஏற்ற இறக்கமாக இருக்கும். சந்தை இடருக்கான வெளிப்பாடுகளை வர்த்தகம் அல்லது வர்த்தகம் அல்லாத இலாகாக்களாக நிறுவனம் வகைப்படுத்துகிறது மற்றும் அந்த ஒவ்வொரு இலாகாக்களையும் தனித்தனியாக நிர்வகிக்கிறது.

59.4.1 வட்டி வீத இடர்

சந்தை வட்டி விகிதங்களில் ஏற்படும் மாற்றங்களால் நிதி கருவியின் நியாயமான மதிப்பு அல்லது எதிர்கால பணப்புழக்கங்கள் ஏற்ற இறக்கமாக இருக்கும் இடரே வட்டி வீத இடராகும். சந்தை வட்டி விகிதங்களில் ஏற்படும் மாற்றங்களுக்கு நிறுவனத்தின் வெளிப்பாடு முதன்மையாக மிதக்கும் வட்டி விகிதங்களுடன் நிறுவனத்தின் நீண்டகால கடன் கடமைகளுடன் தொடர்புடையது. வட்டி விகிதங்களை தொடர்ந்து தொடர்ந்து கண்காணிப்பதே நிறுவனத்தின் கொள்கை. நிலையான மற்றும் மாறக்கூடிய வீத நிதி சொத்துக்கள் மற்றும் நிதிக் கடன்களின் சீரான போர்ட். போலியோவைக் கொண்டு நிறுவனம் அதன் வட்டி வீத இடரை நிர்வகிக்கிறது.

பின்வரும் அட்டவணை, மார்ச் 31, 2020 மற்றும் 31 மார்ச் 2019 உடன் முடிவடைந்த ஆண்டிற்கான நிறுவனத்தின் லாபம் அல்லது இழப்பு அறிக்கையின் உணர்திறனை வட்டி விகிதங்களில் நியாயமான சாத்தியமான மாற்றத்திற்கு நிரூபிக்கிறது.

மார்ச் 31 வரை	2020 ரூ. '000	2019 ரூ. '000
வட்டி வீத அதிர்ச்சிகளால் லாபம் அல்லது இழப்பு அறிக்கையில் ஏற்படும் தாக்கம்		
0.50%	4,277	(16,080)
1%	8,554	(32,160)
-0.50%	(4,277)	16,080
-1%	(8,554)	32,160

முக்கிய அனுமானத்திற்கு குத்தகை பொறுப்பின் உணர்திறன்

அதிகரிக்கும் கடன் விகிதங்களுக்கு உணர்திறன்

31 மார்ச் 2020 நிலவரப்படி 1% ஆக அதிகரிக்கும் கடன் விகிதத்தில் அதிகரிப்பு/(குறைதல்) குத்தகை பொறுப்பை ஏறக்குறைய ரூ. 41 மில்லியன் மற்றும் ரூ. 43 மில்லியன் முறையே.

**நதி அறிக்கை
மீதான குறிப்புகள்**

இந்த அறிக்கை பற்றி
பீப்பிள்ஸ் லீசிங் பற்றி
சிறப்பம்சங்கள்
செய்திகள்
வியாபார மாதிரி
மேலாண்மை கலந்துரையாடல் மற்றும் பகுப்பாய்வு
பணிக்கூற்று
நதி அறிக்கைகள் >>
துணை அறிக்கைகள்

நதி சொத்துக்கள் மற்றும் பொறுப்புகள் மீதான வட்டி வீத இடர் வெளிப்பாடு

வர்த்தகம் அல்லாத நதி சொத்துக்கள் மற்றும் பொறுப்புகள் மீதான நிறுவனத்தின் வட்டி வீத இடர் வெளிப்பாட்டை கீழே உள்ள அட்டவணை பகுப்பாய்வு செய்கிறது. நிறுவனத்தின் சொத்துக்கள் மற்றும் பொறுப்புகள் முன்கொண்டு வரப்படும் தொகையில் சேர்க்கப்பட்டுள்ளன மற்றும் ஒப்பந்த ரீதியான மறுபரிசீலனை அல்லது முதிர்வு தேதிகளின் முந்தைய வகைகளால் வகைப்படுத்தப்படுகின்றன.

31 மார்ச் 2020 வரை	நிறுவனம்							
	முன்கொண்டு வந்த தொகை ரூ. '000	கோரிக்கை பேரில் ரூ. '000	குறைவாக 3 மாதங்கள் ரூ. '000	3 முதல் 12 வரை மாதங்கள் ரூ. '000	1 முதல் 3 வரை ஆண்டுகள் ரூ. '000	3 முதல் 5 வரை ஆண்டுகள் ரூ. '000	ஒவர் 5 ஆண்டுகள் ரூ. '000	வட்டி அல்லாதது தாங்கி ரூ. '000
சொத்துக்கள்								
ரொக்கம் மற்றும் ரொக்க சமமானவை	7,164,139	384,414	5,129,015	-	-	-	-	1,650,710
வங்கிகளுடன் மீதி மற்றும் நதி நிறுவனங்கள்	3,207,440	202,756	2,734,287	270,397	-	-	-	-
நதி சொத்துக்கள் - மூலம் நியாயமான மதிப்பு லாபம் அல்லது இழப்பு	1,031,719	-	-	-	-	-	-	1,031,719
கடன்கள் மற்றும் பெறத்தக்கவைகள் - கடன் செலவு	156,497,746	15,287,682	21,649,373	37,960,938	64,522,858	16,980,219	96,676	-
குறைவாக - குறைபாடு கட்டணங்கள்	8,750,235	-	-	-	-	-	-	-
நிகர கடன்கள் மற்றும் பெறத்தக்கவைகள்	147,747,511	-	-	-	-	-	-	-
நதி சொத்துக்கள் - மற்றவற்றின் மூலம் நியாயமான மதிப்பு விரிவான வருமானம்	324,381	-	-	-	-	-	-	324,381
கடன் கருவிகள் - கடன் செலவு	4,106,963	28,443	2,141,057	1,937,463	-	-	-	-
பிற நதி சொத்துக்கள்	232,692	-	-	-	-	-	-	232,692
மொத்தம்	163,814,845	15,903,295	31,653,732	40,168,798	64,522,858	16,980,219	96,676	3,239,502
பொறுப்புகள்								
வங்கிகள் மீதி	7,938,185	1,289,463	1,728,144	552,385	2,246,877	2,121,316	-	-
வாடிக்கையாளர்கள் மீதி	106,701,027	11,753,079	24,697,553	44,997,065	20,285,055	4,824,545	143,730	-
கடன் பத்திரங்கள் வழங்கப்பட்டன	18,479,260	1,241,443	-	4,472,471	7,483,709	5,281,637	-	-
பிற நதி கடன்கள்	3,014,117	-	-	-	-	-	-	3,014,117
குத்தகை கடன்கள்	1,909,098	-	98,137	317,394	773,246	384,316	336,005	-
மொத்தம்	138,041,687	14,283,985	26,523,834	50,339,315	30,788,887	12,611,814	479,735	3,014,117
மொத்த வட்டி உணர்திறன் இடைவெளி	25,773,158	1,619,310	5,129,898	(10,170,517)	33,733,971	4,368,405	(383,059)	-

31 மார்ச் 2019 வரை	நிறுவனம்							
	முன்கொண்டு வந்த தொகை ரூ. '000	கோரிக்கை பேரில் ரூ. '000	குறைவாக 3 மாதங்கள் ரூ. '000	3 முதல் 12 வரை மாதங்கள் ரூ. '000	1 முதல் 3 வரை ஆண்டுகள் ரூ. '000	3 முதல் 5 வரை ஆண்டுகள் ரூ. '000	ஒவ்வ 5 ஆண்டுகள் ரூ. '000	வட்டி அல்லாதது தாங்கி ரூ. '000
சொத்துக்கள்								
ரொக்கம் மற்றும் ரொக்க சமமானவை	3,294,055	65,422	301,548	-	-	-	-	2,927,085
வங்கிகளுடன் மீதி	3,404,533	219,358	1,546,030	1,639,145	-	-	-	-
மற்றும் நிதி நிறுவனங்கள்	23,190	-	-	-	-	-	-	23,190
நிதி சொத்துக்கள் - மூலம் நியாயமான மதிப்புலாபம் அல்லது இழப்பு	156,652,241	8,008,232	20,944,731	42,275,472	65,998,670	19,344,501	80,635	-
கடன்கள் மற்றும் பெறத்தக்கவைகள் -கடன் செலவு	4,944,339	-	-	-	-	-	-	-
குறைவாக - குறைபாடு கட்டணங்கள்	151,707,902	-	-	-	-	-	-	-
நிகர கடன்கள் மற்றும் பெறத்தக்கவைகள்	125,651	-	-	-	-	-	-	125,651
நிதி சொத்துக்கள் - நியாயமானவை மற்றவற்றின் மூலம் மதிப்பு விரிவான வருமானம்	8,002,625	343,710	2,550,185	5,108,730	-	-	-	-
கடன் கருவிகள் - கடன் செலவு	143,817	-	-	-	-	-	-	143,817
பிற நிதி சொத்துக்கள்	166,701,773	8,636,722	25,342,494	49,023,347	65,998,670	19,344,501	80,635	3,219,743
பொறுப்புகள்								
வங்கிகள் மீதி	27,273,933	1,665,071	15,924,202	4,269,546	2,106,305	3,308,809	-	-
வாடிக்கையாளர்கள் மீதி	88,368,656	8,449,606	19,979,499	39,556,470	14,298,434	5,965,128	119,519	-
கடன் பத்திரங்கள் வழங்கப்பட்ட	21,275,031	1,337,390	-	2,709,346	11,247,003	5,981,292	-	-
பிற நிதிக் கடன்கள்	2,480,377	-	-	-	-	-	-	2,480,377
மொத்தம்	139,397,997	11,452,067	35,903,701	46,535,362	27,651,742	15,255,229	119,519	2,480,377
மொத்த வட்டி உணர்திறன் இடைவெளி	27,303,776	(2,815,345)	(10,561,207)	2,487,985	38,346,928	4,089,272	(38,884)	-

**நதி அறிக்கை
மீதான குறிப்புகள்**

இந்த அறிக்கை பற்றி
பீப்பிள்ஸ் லீசிங் பற்றி
சிறப்பம்சங்கள்
செய்திகள்
வியாபார மாதிரி
மேலாண்மை கலந்துரையாடல் மற்றும் பகுப்பாய்வு
பணிக்கூற்று
நதி அறிக்கைகள் >>
துணை அறிக்கைகள்

வர்த்தகமற்ற நதி சொத்துக்கள் மற்றும் பொறுப்புகள் மீதான குழுவின் வட்டி வீத அபாய வெளிப்பாட்டை கீழே உள்ள அட்டவணை பகுப்பாய்வு செய்கிறது. குழுவின் சொத்துக்கள் மற்றும் பொறுப்புகள் சுமந்து செல்லும் தொகையில் சேர்க்கப்பட்டுள்ளன, மேலும் ஒப்பந்த ரீதியான மறுபரிசீலனை அல்லது முதிர்வு திகதிகளால் வகைப்படுத்தப்படுகின்றன.

31 மார்ச் 2020 வரை	குழு							
	முன்கொண்டு வந்த தொகை ரூ. '000	கோரிக்கை பேரில் ரூ. '000	குறைவாக 3 மாதங்கள் ரூ. '000	3 முதல் 12 வரை மாதங்கள் ரூ. '000	1 முதல் 3 வரை ஆண்டுகள் ரூ. '000	3 முதல் 5 வரை ஆண்டுகள் ரூ. '000	ஒவர் 5 ஆண்டுகள் ரூ. '000	வட்டி அல்லாதது தாங்கி ரூ. '000
சொத்துக்கள்								
ரொக்கம் மற்றும் ரொக்க சமமானவை	7,693,032	397,361	5,129,015	-	-	-	-	2,166,656
வங்கிகளுடன் மீதி மற்றும் நதி நிறுவனங்கள்	6,661,407	202,756	3,722,590	2,736,061	-	-	-	-
நதி சொத்துக்கள் - மூலம் நியாயமான மதிப்பு லாபம் அல்லது இழப்பு	1,198,592	-	-	-	-	-	-	1,198,592
கடன்கள் மற்றும் பெறத்தக்கவைகள் - கடன் செலவு	163,304,880	15,744,959	21,275,125	39,910,054	66,197,005	19,860,190	317,547	-
குறைவாக - குறைபாடு கட்டணங்கள்	9,169,946	-	-	-	-	-	-	-
நிகர கடன்கள் மற்றும் பெறத்தக்கவைகள்	154,134,934	-	-	-	-	-	-	-
காப்பீடு மற்றும் மறுகாப்பீடு பெறத்தக்கது	1,194,933	-	-	-	-	-	-	1,194,933
நதி சொத்துக்கள் - நியாயமானவை மற்றவற்றின் மூலம் மதிப்பு விரிவான வருமானம்	1,455,702	-	-	234,540	161,440	681,618	53,723	324,381
கடன் கருவிகள் - கடன் செலவு	4,813,439	28,443	2,180,693	1,948,577	222,280	255,622	177,824	-
மொத்தம்	177,152,039	16,373,519	32,307,423	44,829,232	66,580,725	20,797,430	549,094	4,884,562
பொறுப்புகள்								
வங்கிகள் மீதி	10,978,046	1,966,084	1,938,458	1,146,479	3,431,789	2,495,236	-	-
வாடிக்கையாளர்கள் மீதி	107,685,592	11,732,213	24,991,570	44,814,342	21,166,927	4,836,742	143,798	-
கடன் பத்திரங்கள் வழங்கப்பட்ட	18,338,039	1,226,001	-	4,472,472	7,483,709	5,155,857	-	-
பிற நிதிக் கடன்கள்	2,829,708	-	-	-	-	-	-	2,829,708
காப்பீடு பொறுப்புகள் மற்றும் மறுகாப்பீடு செலுத்த வேண்டியது	5,065,220	-	-	-	-	-	-	5,065,220
குத்தகை கடன்கள்	1,594,245	-	55,961	183,262	542,017	433,765	379,240	-
மொத்தம்	146,490,850	14,924,298	26,985,989	50,616,555	32,624,442	12,921,600	523,038	7,894,928
மொத்த வட்டி உணர்திறன் இடைவெளி	30,661,189	1,449,221	5,321,434	(5,787,323)	33,956,283	7,875,830	26,056	-

31 மார்ச் 2019 வரை	குழு							
முன்கொண்டு வந்த தொகை ரூ. '000	கோரிக்கை பேரில் ரூ. '000	குறைவாக 3 மாதங்கள் ரூ. '000	3 முதல் 12 வரை மாதங்கள் ரூ. '000	1 முதல் 3 வரை ஆண்டுகள் ரூ. '000	3 முதல் 5 வரை ஆண்டுகள் ரூ. '000	ஒவ்வ 5 ஆண்டுகள் ரூ. '000	வட்டி அல்லாதது தாங்கி ரூ. '000	
சொத்துக்கள்								
ரொக்கம் மற்றும் ரொக்க சமமானவை	4,310,595	358,072	301,548	-	-	-	-	3,650,975
வங்கிகளுடன் மீதி மற்றும் நிதி நிறுவனங்கள்	7,375,423	219,358	3,150,896	4,005,169	-	-	-	-
நிதி சொத்துக்கள் - மூலம் நியாயமான மதிப்புலாபம் அல்லது இழப்பு	72,386	-	-	-	-	-	-	72,386
கடன்கள் மற்றும் பெறத்தக்கவைகள் -கடன் செலவு	162,232,865	8,288,691	20,711,550	43,727,634	68,000,116	21,338,212	166,662	-
குறைவாக - குறைபாடு கட்டணங்கள்	5,277,028	-	-	-	-	-	-	-
நிகர கடன்கள் மற்றும் பெறத்தக்கவைகள்	156,955,837	-	-	-	-	-	-	-
காப்பீடு மற்றும் மறுகாப்பீடு பெறத்தக்கது	885,395	-	-	-	-	-	-	885,395
நிதி சொத்துக்கள் - நியாயமானவை மற்றவற்றின் மூலம் மதிப்பு விரிவான வருமானம்	125,651	-	-	-	-	-	-	125,651
கடன் கருவிகள் - கடன் செலவு	9,091,945	1,107,375	2,875,840	5,108,730	-	-	-	-
மொத்தம்	178,817,232	9,973,496	27,039,834	52,841,533	68,000,116	21,338,212	166,662	4,734,407
பொறுப்புகள்								
வங்கிகள் காரணமாக	30,475,326	2,586,124	16,413,032	4,690,335	3,247,635	3,507,591	30,609	-
வாடிக்கையாளர்கள் காரணமாக	88,923,196	8,449,606	19,831,974	39,275,151	15,269,553	5,977,325	119,587	-
கடன் பத்திரங்கள் வழங்கப்பட்டன	21,134,040	1,322,179	-	2,709,346	11,247,003	5,855,512	-	-
பிற நிதிக் கடன்கள்	2,464,936	-	-	-	-	-	-	2,464,936
காப்பீடு பொறுப்புகள் மற்றும் மறுகாப்பீடு செலுத்த வேண்டியவை	4,880,873	-	-	-	-	-	-	4,880,873
மொத்தம்	147,878,371	12,357,909	36,245,006	46,674,832	29,764,191	15,340,428	150,196	7,345,809
மொத்த வட்டி உணர்திறன் இடைவெளி	30,938,861	(2,384,413)	(9,205,172)	6,166,701	38,235,925	5,997,784	16,466	-

59.4.2 நாணய இடர்

நாணய இடர் என்பது அந்நிய செலாவணி விகிதங்களில் ஏற்படும் மாற்றங்களால் நிதி கருவியின் மதிப்பு ஏற்ற இறக்கமாக இருக்கும்.

அமெரிக்க டாலர் வைப்புகளில் முதலீடுகள் குறைவாக இருந்ததால், நிறுவனம்/குழுவின் நாணய இடர் மிகக் குறைவு.

கீழேயுள்ள அட்டவணைகள், மார்ச் 31, 2020 நிலவரப்படி நிறுவனம் குறிப்பிடத்தக்க வெளிப்பாடுகளைக் கொண்டிருந்த நாணயங்களையும், சந்தை பரிவர்த்தனை விகிதங்கள் 1% குறைந்துவிட்டால்/ஆதாயங்கள்/இழப்புகளுக்கான விளைவுகளையும் குறிக்கின்றன. பகுப்பாய்வு ரூபாய்க்கு எதிரான நாணய வீதத்தின் நியாயமான சாத்தியமான இயக்கத்தின் விளைவை கணக்கிடுகிறது, மற்ற அனைத்து மாறிகள் மாறாமல், இலாப அல்லது இழப்பு அறிக்கையில் (நாணய உணர்திறன் அல்லாத வர்த்தக அல்லாத நாணய சொத்துக்கள் மற்றும் பொறுப்புகளின் நியாயமான மதிப்பு காரணமாக).

**நதி அறிக்கை
மீதான குறிப்புகள்**

இந்த அறிக்கை பற்றி
பீப்பிள்ஸ் லீசிங் பற்றி
சிறப்பம்சங்கள்
செய்திகள்
வியாபார மாதிரி
மேலாண்மை கலந்துரையாடல் மற்றும் பகுப்பாய்வு
பணிக்கூற்று
நதி அறிக்கைகள் >>
துணை அறிக்கைகள்

பரிமாற்ற வீத அதிர்ச்சிகளால் லாபம் அல்லது இழப்பு அறிக்கையில் ஏற்படும் தாக்கம்

	இல் மாற்றவும் இல் நாணய வீதம் %	epWtdk;		FO	
		2020 லாபத்தின் விளைவு வரிக்கு முன் ரூ. '000	2019 லாபத்தின் விளைவு வரிக்கு முன் ரூ. '000	2020 லாபத்தின் விளைவு வரிக்கு முன் ரூ. '000	2019 லாபத்தின் விளைவு வரிக்கு முன் ரூ. '000
அமெரிக்க டாலர்	1	3	49	509	437
அமெரிக்க டாலர்	-1	(3)	(49)	(509)	(437)

59.4.3 பங்கு விலை இடர்

சக்விட்டி விலை இடருக்கான உணர்திறன் பகுப்பாய்வு, பங்குச் சந்தை விலைகளில் கருதப்படும் மாற்றங்களுக்கு பதிலளிக்கும் வகையில், அறிக்கையில் திகதியில் சக்விட்டி பத்திரங்களின் நியாயமான மதிப்பில் ஏற்படும் மாற்றங்கள் எவ்வாறு மாறுபடும் என்பதைப் பிரதிபலிக்கிறது. +/- 1% எனக் கருதப்படும் பங்கு விலை இயக்கங்களுக்கு பதிலளிக்கும் விதமாக இலாகாக்கள் வைத்திருக்கும் சக்விட்டி பத்திரங்களின் நியாயமான மதிப்பில் திட்டமிடப்பட்ட மாற்றங்களை மதிப்பிடுவதன் மூலம் கண்காணிக்கப்படும் சக்விட்டி பத்திரங்களின் நியாயமான மதிப்பில் இயக்கங்கள்.

பங்கு சந்தை விலைகளில் 1% அதிகரிப்பு/குறைவு	2020			2019		
	நிகர விளைவு சொத்து மதிப்பு ரூ. '000	லாபத்தின் விளைவு வரிக்கு முன் ரூ. '000	விளைவு விரிவான வருமானம் ரூ. '000	நிகர விளைவு சொத்து மதிப்பு ரூ. '000	லாபத்தின் விளைவு வரிக்கு முன் ரூ. '000	விளைவு விரிவான வருமானம் ரூ. '000
நிறுவனம்						
நிதி சொத்துக்கள் - FVTPL	136	136	-	232	232	-
நிதி சொத்துக்கள் - FVOCI	3,244	-	3,244	1,256	-	1,256
குழு						
நிதி சொத்துக்கள் - FVTPL	272	272	-	724	724	-
நிதி சொத்துக்கள் - FVOCI	3,244	-	3,244	1,256	-	1,256

59.4.4 பொருட்களின் விலை இடர்

பொருட்களின் விலை இடர் என்பது எதிர்கால சந்தை மதிப்பின் நிச்சயமற்ற தன்மை மற்றும் பொருட்களின் விலை ஏற்ற இறக்கங்களால் ஏற்படும் எதிர்கால வருமான அளவைக் குறிக்கிறது.

குழுவிற்கு தங்கக் கடனின் முக்கியத்துவத்தைக் கருத்தில் கொண்டு, தங்கத்தின் விலையில் ஏற்ற இறக்கம் லாபம் அல்லது இழப்பு அறிக்கையை மோசமாக பாதிக்கலாம்.

தங்கத்தின் விலையில் ஏற்ற இறக்கங்கள் சந்தை இடரிற்கு இட்டுச் செல்கின்றன, இது இந்த தயாரிப்புடன் தொடர்புடைய கடன் இடரின் முக்கிய ஆதாரமாகும்.

குழுவால் தங்க விலையில் ஏற்படும் மோசமான மாற்றங்களால் எழும் கடன் மற்றும் சந்தை அபாயங்களை நிர்வகிக்க பின்வரும் உத்திகள் பயன்படுத்தப்படுகின்றன:

- LTV - ஒரு சிறந்த கடன்-க்கு-மதிப்பு விகிதத்தை பராமரிக்க சந்தை மதிப்பு ஏற்ற இறக்கத்தை பிரதிபலிக்கும் வகையில் ஒவ்வொரு தங்க இறையாண்மைக்கும் முன்கூட்டியே கொடுப்பனவுகளை திருத்தும் செயல்முறையை குழு செயல்படுத்துகிறது.
- தயாரிப்பு காலாவிதி - கடன் இடர் மேலாண்மை மூலோபாயமாக, குழு குறைந்த நேரத்தில் சேவைகளை வழங்குகிறது, இது விரைவான மீட்பு செயல்முறையை செயல்படுத்துகிறது.

59.5 செயல்பாட்டு இடர்

செயல்பாட்டு இடர் என்பது அமைப்புகளின் தோல்வி, மனித தறுறு, மோசடி அல்லது வெளி நிகழ்வுகளால் ஏற்படும் இழப்புக்கான இடராகும். கட்டுப்பாடுகள் திறம்பட செயல்படத் தவறும் போது, செயல்பாட்டு இடர்கள் நற்பெயருக்கு சேதம் விளைவிக்கும், சட்டரீதியான அல்லது ஒழுங்குமுறை தாக்கங்களைக் கொண்டிருக்கலாம் அல்லது நிதி இழப்புக்கு வழிவகுக்கும்.

நிறுவனத்தின் செயல்பாட்டு இடர் சபையால் அங்கீகரிக்கப்பட்ட செயல்பாட்டு இடர் மேலாண்மை கொள்கை கட்டுப்பாட்டு கட்டமைப்பின் மூலம் நிர்வகிக்கப்படுகிறது, இது சாத்தியமான இடர்களைக் கண்காணித்தல் மற்றும் பதிலளித்தல் ஆகியவற்றைக் கொண்டுள்ளது.

59.6 காப்பீட்டு இடர்கள்

பீப்பிள்ஸ் லீசிங் பி.எல்.சி (PI) என்பது நிறுவனத்தின் துணை நிறுவனமாகும், அதன் பொது வணிகமானது பொது காப்பீட்டு வணிகத்தை மேற்கொண்டு வருகிறது.

31 மார்ச் 2020 உடன் முடிவடைந்த அதன் சட்டப்பூர்வ ஆண்டிற்கான ஐ இலிருந்து எழும் இடர்கள் மற்றும் அவற்றின் மேலாண்மை பின்வருமாறு.

59.6.1 ஒழுங்குமுறை கட்டமைப்பு

பாலிசிதாரர்களின் உரிமைகளைப் பாதுகாப்பதில் கட்டுப்பாட்டாளர்கள் முதன்மையாக அக்கறை கொண்டுள்ளனர் மற்றும் பாலிசிதாரர்களின் நலனுக்காக PI திருப்திகரமாக விவகாரங்களை நிர்வகிக்கிறார்களா என்பதை உறுதிப்படுத்த அவற்றை உன்னிப்பாக கண்காணிக்கின்றனர். அதே நேரத்தில், பொருளாதார அதிர்ச்சிகள் அல்லது இயற்கை பேரழிவுகளிலிருந்து எழும் எதிர்பாராத கடன்களை பூர்த்தி செய்ய பிஐ ஒரு பொருத்தமான தீர்வை நிலைநிறுத்துவதை உறுதி செய்வதிலும் கட்டுப்பாட்டாளர்கள் ஆர்வமாக உள்ளனர்.

ஒரு காப்பீட்டாளராக, PI இன் செயல்பாடுகள் இலங்கை காப்பீட்டு வாரியத்தின் (IBSL) ஒழுங்குமுறை மேற்பார்வைக்கு உட்பட்டவை. ஆண்டு முழுவதும் பொருத்தக்கூடிய விதிமுறைகளுக்கு இணங்கவும் இணங்கவும் ஐ தேவையான நடவடிக்கை எடுத்துள்ளது.

59.6.2 காப்பீட்டு ஒப்பந்தங்களிலிருந்து எழும் இடர்களின் தன்மை மற்றும் அளவு

காப்பீட்டு ஒப்பந்தங்களிலிருந்து எழும் இடர்களை நிர்வகிப்பதற்கான குறிக்கோள்கள், கொள்கைகள் மற்றும் செயல்முறைகள்

பிற நிறுவனங்களின் இடர்களை அதன் முதன்மை மதிப்பு உருவாக்கும் நடவடிக்கையாக PI விருப்பத்துடன் கருதுகிறது. இது காப்பீட்டு வணிகத்தின் முக்கிய அம்சமாகும், மேலும் காப்பீடு செய்யப்பட்ட இடரில் ஏற்படக்கூடிய தாக்கத்தை அளவிடுவதற்கான சரியான வழி எதுவுமில்லை. ஆயுள் அல்லாத காப்பீட்டு வணிகத்தைப் பொறுத்தவரை, காலநிலை மாற்றங்கள், இயற்கை பேரழிவுகள் மற்றும் பயங்கரவாத நடவடிக்கைகளிலிருந்து மிக முக்கியமான இடர்கள் எழுகின்றன.

காப்பீட்டு ஒப்பந்தங்கள் மற்றும் புவியியல் பகுதிகளின் பெரிய போர்ட்.போலியோ முழுவதும் பல்வகைப்படுத்தப்படுவதன் மூலம் மேலே உள்ள ஆபத்து வெளிப்பாடு குறைக்கப்படுகிறது. PI இன் இடர் மேலாண்மை கட்டமைப்பானது மூலோபாய இடர், கருதப்படும் இடர் மற்றும் சாத்தியமான இடர் ஆகியவற்றில் கவனம் செலுத்துகிறது. PI அவற்றின் மூலத்தின் அடிப்படையில் இடர்களை அடையாளம் கண்டு வகைப்படுத்துகிறது, PI இல் அவற்றின் தாக்கம் மற்றும் அவற்றைக் கையாள்வதற்கான விருப்பமான உத்திகள்.

இடர்களை நிர்வகிக்க பயன்படுத்தப்படும் முறைகள்

இடர் வரம்பு மற்றும் ஆபத்து சகிப்புத்தன்மை

காப்பீட்டு சந்தையின் சராசரிக்கு மேல் ஒரு இடர் சகிப்பை மிதமாக பராமரிக்க PI ஒரு மூலோபாய முடிவை எடுத்துள்ளது, ஏனெனில் இது ஏற்றுக்கொள்ளக்கூடிய இடர் மட்டத்தில் பங்குதாரர் மதிப்பை உருவாக்குவதற்கான சிறந்த திறனை அனுமதிக்கிறது. பல்வகைப்படுத்தல் மூலம் நிலையற்ற தன்மை மற்றும் கீழ்நோக்கிய இடரை நிர்வகிக்கிறது.

அதிர்ச்சி இழப்புகளை அடையாளம் காணுதல்

அதிர்ச்சி இழப்புகளுக்கு மிகப் பெரிய ஆற்றலைக் கொண்டிருப்பதாக PI தற்போது அடையாளம் கண்டுள்ள பொருளாதார மதிப்பை பொருள் ரீதியாக சேதப்படுத்தும் ஆற்றலைக் கொண்ட மூன்று ஆபத்து பகுதிகள் உள்ளன. அவை பேரழிவு, முன்பதிவு மற்றும் பங்கு முதலீட்டு இடர். குறிப்பிட்ட இடர்களுக்கான சகிப்புத்தன்மை மற்றும் PI அம்பலப்படுத்த விரும்பும் மூலதனத்தின் அளவு ஆகியவற்றின் மீது வரம்புகளை நிர்ணயிப்பதன் மூலம் அதிர்ச்சி இழப்புகளின் இடரை PI நிர்வகிக்கிறது.

ஒப்பந்தத்தின் வகைப்படி ஆயுள் அல்லாத காப்பீட்டு ஒப்பந்தக் கடன்களின் செறிவை கீழே உள்ள அட்டவணை அமைக்கிறது:

	31 மார்ச் 2020			31 மார்ச் 2019		
	மொத்த பொறுப்புகள் ரூ.'000	மறுகாப்பீடு பெறத்தக்கது ரூ.'000	நிகர பொறுப்புகள் ரூ.'000	மொத்த பொறுப்புகள் ரூ.'000	மறுகாப்பீடு பெறத்தக்கது ரூ.'000	நிகர பொறுப்புகள் ரூ.'000
மோட்டார்	769,853	46,757	723,096	735,451	19,655	715,796
கடற் போக்குவரத்து	1,695	1,160	535	641	481	160
தீ	411,378	334,342	77,036	480,124	399,907	80,217
இதர	143,830	50	143,780	137,149	-	137,149
மொத்தம்	1,326,756	382,309	944,447	1,353,365	420,043	933,322

**நதி அறிக்கை
மீதான குறிப்புகள்**

இந்த அறிக்கை பற்றி
பீப்பிள்ஸ் லீசிங் பற்றி
சிறப்பம்சங்கள்
செய்திகள்
வியாபார மாதிரி
மேலாண்மை கலந்துரையாடல் மற்றும் பகுப்பாய்வு
பணிக்கூற்று
நதி அறிக்கைகள் >>
துணை அறிக்கைகள்

உரிமைகோரல்கள் மேம்பாட்டு அட்டவணை

பின்வரும் அட்டவணைகள் ஒவ்வொரு காலாண்டிற்கும் ஒட்டுமொத்த உரிமைகோரல்களின் மதிப்பீடுகளையும், இன்றுவரை ஒட்டுமொத்த கொடுப்பனவுகளையும் காட்டுகின்றன:

மொத்த ஆயுள் அல்லாத காப்பீடு 2020 க்கான நிலுவையில் உள்ள உரிமைகோரல்கள்

விபத்து காலம்	ஒட்டுமொத்த உரிமைகோரல்களின் தற்போதைய மதிப்பீடு										
	2019/20 ரூ.'000	2018/19 ரூ.'000	2017/18 ரூ.'000	2016/17 ரூ.'000	2015/16 ரூ.'000	2014/15 ரூ.'000	2013/14 ரூ.'000	2012/13 ரூ.'000	2011/12 ரூ.'000	2010/11 ரூ.'000	மொத்தம் ரூ.'000
2019/20	3,936,702	207,430	133,163	98,883	81,659	74,438	73,857	71,828	101,134	-	4,779,094
2018/19	-	3,165,480	73,912	21,099	(9,647)	4,918	(8,584)	51	11,385	(120)	3,258,494
2017/18	-	-	2,792,805	33,255	21,071	5,704	8,298	(608)	4,738	(844)	2,864,419
2016/17	-	-	-	2,635,203	50,267	5,397	(8,555)	(17,006)	(113)	(945)	2,664,248
2015/16	-	-	-	-	2,182,704	31,044	35,874	(5,165)	6,377	1,703	2,252,537
2014/15	-	-	-	-	-	2,040,473	(15,126)	28,391	1,577	1,465	2,056,780
2013/14	-	-	-	-	-	-	2,042,094	(167,837)	50,297	3,148	1,927,702
2012/13	-	-	-	-	-	-	-	2,042,934	(58,704)	4,224	1,988,454
2011/12	-	-	-	-	-	-	-	-	1,396,938	2,762	1,399,700
2010/11	-	-	-	-	-	-	-	-	-	213,653	213,653
நடப்பு மதிப்பீடு ஒட்டுமொத்த கூற்றுக்கள் ஏற்பட்டது	3,936,702	3,372,910	2,999,880	2,788,440	2,326,054	2,161,974	2,127,858	1,952,588	1,513,629	225,046	23,405,081

விபத்து காலம்	இன்றுவரை ஒட்டுமொத்த கொடுப்பனவுகள்										
	2019/20 ரூ.'000	2018/19 ரூ.'000	2017/18 ரூ.'000	2016/17 ரூ.'000	2015/16 ரூ.'000	2014/15 ரூ.'000	2013/14 ரூ.'000	2012/13 ரூ.'000	2011/12 ரூ.'000	2010/11 ரூ.'000	மொத்தம் ரூ.'000
2019/20	(3,512,356)	(655,462)	(47,288)	(18,977)	(25,253)	(16,417)	(4,872)	(10,954)	(100,722)	-	(4,392,301)
2018/19	-	(2,646,682)	(515,478)	(26,927)	(26,780)	(15,396)	(14,079)	(5,532)	(16,329)	-	(3,267,203)
2017/18	-	-	(2,267,584)	(468,923)	(30,768)	(13,186)	(10,447)	(10,057)	(8,627)	(2,129)	(2,811,721)
2016/17	-	-	-	(2,129,944)	(389,878)	(23,979)	(12,958)	(16,478)	(8,262)	(390)	(2,581,889)
2015/16	-	-	-	-	(1,743,315)	(395,617)	(28,525)	(53,691)	(16,664)	(1,718)	(2,239,530)
2014/15	-	-	-	-	-	(1,586,379)	(329,993)	(29,760)	(19,215)	(2,329)	(1,967,676)
2013/14	-	-	-	-	-	-	(1,621,312)	(252,384)	(57,574)	(3,495)	(1,934,765)
2012/13	-	-	-	-	-	-	-	(1,465,582)	(311,763)	(5,154)	(1,782,499)
2011/12	-	-	-	-	-	-	-	-	(893,615)	(72,227)	(965,842)
2010/11	-	-	-	-	-	-	-	-	-	(134,902)	(134,902)
ஒட்டுமொத்த செலுத்துதல்கள் திகதி	(3,512,356)	(3,302,144)	(2,830,350)	(2,644,771)	(2,215,994)	(2,050,974)	(2,022,186)	(1,844,438)	(1,432,771)	(222,344)	(22,078,328)
முழு மொத்தம் கூற்றுக்கள் நிலுவையில் உள்ளது	424,346	70,766	169,530	143,669	110,060	111,000	105,672	108,150	80,858	2,702	1,326,753

நகர ஆயுள் காப்பீடு நிலுவையில் உள்ள உரிமைகோரல்கள் 2020

விபத்து காலம்	ஒட்டுமொத்த உரிமைகோரல்களின் தற்போதைய மதிப்பீடு										
	2019/20 ரூ. '000	2018/19 ரூ. '000	2017/18 ரூ. '000	2016/17 ரூ. '000	2015/16 ரூ. '000	2014/15 ரூ. '000	2013/14 ரூ. '000	2012/13 ரூ. '000	2011/12 ரூ. '000	2010/11 ரூ. '000	மொத்தம் ரூ. '000
2019/20	4,133,095	97,140	45,809	5,260	3,243	1,233	1,935	6,707	391	-	4,294,813
2018/19	-	3,106,289	77,270	24,501	(3,500)	5,037	(11,575)	51	11,400	(120)	3,209,353
2017/18	-	-	2,692,279	37,716	15,721	5,742	14,290	(608)	9,001	(844)	2,773,297
2016/17	-	-	-	2,549,666	59,287	6,864	(10,511)	(16,949)	(128)	(945)	2,587,284
2015/16	-	-	-	-	2,100,737	16,076	34,203	(3,982)	6,454	1,599	2,155,087
2014/15	-	-	-	-	-	2,023,094	(15,127)	28,151	2,382	1,465	2,039,965
2013/14	-	-	-	-	-	-	2,034,121	(158,485)	51,344	3,157	1,930,137
2012/13	-	-	-	-	-	-	-	1,976,422	(15,515)	4,239	1,965,146
2011/12	-	-	-	-	-	-	-	-	1,224,086	4,621	1,228,707
2010/11	-	-	-	-	-	-	-	-	-	209,132	209,132
நடப்பு மதிப்பீடு ஒட்டுமொத்த கூற்றுக்கள் ஏற்பட்டது	4,133,095	3,203,429	2,815,358	2,617,143	2,175,488	2,058,046	2,047,336	1,831,307	1,289,415	222,304	22,392,921

விபத்து காலம்	இன்றாவரை ஒட்டுமொத்த கொடுப்பனவுகள்										
	2019/20 ரூ. '000	2018/19 ரூ. '000	2017/18 ரூ. '000	2016/17 ரூ. '000	2015/16 ரூ. '000	2014/15 ரூ. '000	2013/14 ரூ. '000	2012/13 ரூ. '000	2011/12 ரூ. '000	2010/11 ரூ. '000	மொத்தம் ரூ. '000
2019/20	(3,458,681)	(622,081)	(38,888)	(19,032)	(25,335)	(16,471)	(4,888)	(10,990)	(15,733)	-	(4,212,099)
2018/19	-	(2,619,040)	(492,761)	(25,385)	(26,799)	(15,396)	(11,079)	(5,532)	(16,329)	-	(3,212,321)
2017/18	-	-	(2,209,836)	(446,918)	(30,608)	(13,132)	(10,432)	(10,057)	(8,627)	(2,129)	(2,731,739)
2016/17	-	-	-	(2,075,965)	(387,579)	(23,866)	(12,833)	(16,282)	(8,244)	(390)	(2,525,159)
2015/16	-	-	-	-	(1,756,890)	(369,486)	(27,883)	(31,860)	(16,664)	(1,614)	(2,204,397)
2014/15	-	-	-	-	-	(1,564,956)	(329,883)	(29,152)	(17,417)	(2,329)	(1,943,737)
2013/14	-	-	-	-	-	-	(1,593,260)	(226,969)	(32,280)	(3,495)	(1,856,004)
2012/13	-	-	-	-	-	-	-	(1,424,239)	(248,760)	(5,123)	(1,678,122)
2011/12	-	-	-	-	-	-	-	-	(881,711)	(71,904)	(953,615)
2010/11	-	-	-	-	-	-	-	-	-	(131,282)	(131,282)
ஒட்டுமொத்த செலுத்துதல்கள் திகதி	(3,458,681)	(3,241,121)	(2,741,485)	(2,567,300)	(2,227,211)	(2,003,307)	(1,990,258)	(1,755,081)	(1,245,765)	(218,266)	(21,448,475)
முழு மொத்தம் கூற்றுக்கள் நிலுவையில் உள்ளது	674,414	(37,692)	73,873	49,843	(51,723)	54,739	57,078	76,226	43,650	4,038	944,446

60 — ஒப்பீட்டு தகவல்

கணக்கு கொள்கை

இலங்கை கணக்கியல் தரநிலை - LKAS 01- "நிதிநிலை அறிக்கைகளின் விளக்கக்காட்சி" க்கு இணங்க முந்தைய நிதியாண்டுடன் கணக்கியல் கொள்கைகள் நிறுவனம் மற்றும் குழுவால் தொடர்ந்து பயன்படுத்தப்படுகின்றன. நடப்பு காலத்தின் நிதிநிலை அறிக்கைகளின் புரிதலை மேம்படுத்துவதற்கும், இடைக்கால ஒப்பீட்டை மேம்படுத்துவதற்கும் நிதி அறிக்கைகளில் முந்தைய காலத்தைப் பொறுத்தவரை அளவு, விவரிப்பு மற்றும் விளக்கமான தகவல்கள் உள்ளிட்ட ஒப்பீட்டு தகவல்கள் வெளிப்படுத்தப்படுகின்றன.

முந்தைய ஆண்டின் நிதிநிலை அறிக்கைகளின் விளக்கக்காட்சி மற்றும் வகைப்பாடு திருத்தப்பட்டுள்ளன, அங்கு சிறந்த விளக்கக்காட்சிக்கு பொருத்தமானது மற்றும் நடப்பு ஆண்டின் அறிக்கைகளுடன் ஒப்பிடத்தக்கது.

நடப்பு ஆண்டோடு ஒப்பிடுவதை உறுதி செய்வதற்காக இந்த நிதிநிலை அறிக்கைகளில் பின்வரும் உருப்படிக்களின் விளக்கக்காட்சி மற்றும் வகைப்பாடு திருத்தப்பட்டுள்ளன.

	நிறுவனம்			குழு		
	வெளிப்படுத்தியபடி முன்பு ரூ.'000	இந்த வருடம் விளக்கக்காட்சி ரூ.'000	சரிசெய்தல் ரூ.'000	வெளிப்படுத்தியபடி முன்பு ரூ.'000	இந்த வருடம் விளக்கக்காட்சி ரூ.'000	சரிசெய்தல் ரூ.'000
பயன்பாட்டு உரிமைகள்	-	84,065	(84,065)	-	84,065	(84,065)
குத்தகை சொத்து	84,065	-	84,065	84,065	-	84,065

குத்தகை சொத்து ஆண்டில் உரிமையின் பயன்பாட்டு சொத்தாக மறுவகைப்படுத்தப்பட்டுள்ளது.

61 — அறிக்கையிடல் காலத்திற்குப் பிறகு நிகழ்வுகள்

அறிக்கையிடல் திகதியிலிருந்து எந்தவொரு சூழ்நிலையும் எழவில்லை, அவை நிதி அறிக்கைகளில் சரிசெய்தல் அல்லது வெளிப்படுத்தல் தேவைப்படும், கீழே வெளிப்படுத்தப்பட்டவை தவிர:

COVID-19 தொற்றுநோய் வணிக மற்றும் பொருளாதார நடவடிக்கைகளை சீர்குலைத்து, உலக மற்றும் உள்ளூர் பொருளாதாரத்திற்கு நிச்சயமற்ற தன்மையை உருவாக்கியுள்ளது. இலங்கையில் COVID-19 தூண்டப்பட்டதைத் தொடர்ந்து, பி.எல்.சி அதன் வணிக நடவடிக்கைகளை மேற்கொள்ளும்போது அரசாங்கமும் இலங்கை மத்திய வங்கியும் (CBSL) வழங்கிய வழிகாட்டுதல்களையும் அறிவுறுத்தல்களையும் கண்டிப்பாக பின்பற்றியது. இதன் விளைவாக, சிபிஎஸ்எல் வழங்கிய வழிகாட்டுதல்களின்படி பாதிக்கப்பட்ட வணிகங்கள் மற்றும் தனிநபர்களுக்கு நிவாரணம் வழங்க வாடிக்கையாளர்களின் தகுதியை நிர்ணயிக்கும் பொருட்டு பி.எல்.சி தற்போது விண்ணப்பங்களை மதிப்பீடு செய்யும் பணியில் ஈடுபட்டுள்ளது. இந்த நிவாரண நடவடிக்கைகளில் ஒத்திவைப்புகள், மறுசீரமைப்பு, சலுகை வட்டி விகிதங்கள் மற்றும் சில கட்டணங்கள் மற்றும் கட்டணங்கள் தள்ளுபடி ஆகியவை அடங்கும்.

மேலும், நிறுவனம் ஒரு பூர்வாங்க தாக்க மதிப்பீட்டை மேற்கொண்டுள்ளது மற்றும் ஒழுங்குமுறை மூலதனத் தேவைகளை பூர்த்தி செய்யும் நிறுவனத்தின் திறனுக்கு எதிர்மறையான தாக்கம் கூடுதல் அழுத்தத்தை ஏற்படுத்தாது என்பது நிர்வாகத்தின் கருத்தாகும். இருப்பினும், நிறுவனம் தொடர்ந்து நிலைமையை மதிப்பிடுவதோடு, நிலைமை உருவாகும்போது, அதன் தற்செயல் திட்டங்கள் மற்றும் இடர் மேலாண்மை நடவடிக்கைகளைப் புதுப்பிப்பதன் மூலம் சாத்தியமான தாக்கங்களைக் குறைக்க நடவடிக்கை எடுக்கும். சிபிஎஸ்எல் நிவாரணத் திட்டங்களுக்கு ஏற்ப பாதிக்கப்பட்ட வாடிக்கையாளர்களுக்கு ஆதரவை வழங்குவதில் நிறுவனம் தொடர்ந்து முயற்சிக்கும்.

இந்த சலுகைகளுக்கான தகுதிக்கான கோரிக்கைகளை மதிப்பிடுவதற்கான செயல்முறை இன்னும் நடந்து கொண்டிருக்கிறது, பயிற்சி முடிந்ததும், நிறுவனத்தின் வருவாய் மற்றும் இலாபத்தன்மை மீதான தாக்கத்தை இன்னும் துல்லியமாக அளவிட முடியும். இந்த நிவாரண நடவடிக்கைகள் 2019/2020 ஆண்டு நிதிநிலை அறிக்கையில் சரிசெய்யப்படாத அறிக்கை திகதிக்கு பின்னர் நிகழ்ந்தன.

COVID-19 தொடர்பான இடர் மேலாண்மை குறித்த விரிவான மதிப்பீடு நிதிநிலை அறிக்கைகளின் 262 முதல் 287 பக்கங்களில் உள்ள குறிப்பு 59 இல் வெளிப்படுத்தப்பட்டுள்ளது.

துணை அறிக்கைகள்

290 முதலீட்டாளர் உறவுகள்

297 காலாண்டு பகுப்பாய்வு

299 பத்து ஆண்டு சுருக்கம்

301 கூட்ட அறிவிப்பு

302 பெருநிறுவ தகவல்கள்

முதலீட்டாளர் உறவுகள்

இந்த அறிக்கை பற்றி
பீப்பள்ஸ் லீசிங் பற்றி
சிறப்பம்சங்கள்
செய்திகள்
வியாபார மாதிரி
மேலாண்மை கலந்துரையாடல் மற்றும் பகுப்பாய்வு
பணிக்கூற்று
நிதி அறிக்கைகள்
துணை அறிக்கைகள் >>

எங்கள் முதலீட்டாளர்கள் மற்றும் பங்குதாரர்கள் பங்கு மூலதனத்தை வழங்குகிறார்கள் மற்றும் நிறுவனத்தின் மூலோபாய முடிவுகளை ஒப்புதல்/நிராகரிக்கின்றனர், அதே நேரத்தில் அவர்களின் முதலீட்டில் நியாயமான வருவாயை எதிர்பார்க்கிறார்கள். மக்கள் குத்தகை எப்போதும் எங்கள் முதலீட்டாளர்கள் மற்றும் பங்குதாரர்களுடன் பரஸ்பர நன்மை பயக்கும் உறவுகளைப் பேணி வருகிறது. அங்கு கூட்டாக நாங்கள் ஒரு நிலையான வணிகத்தை உருவாக்குகிறோம். வருடாந்த பொதுக் கூட்டம், வருடாந்திர அறிக்கை, இடைக்கால நிதிநிலை அறிக்கைகள் மற்றும் கொழும்பு பங்குச் சந்தை (CSE), பத்திரிகையாளர் சந்திப்புகள் மற்றும் ஊடக வெளியீடுகள் ஆகியவற்றின் மூலம் நிறுவனத்தின் முன்னேற்றங்கள் குறித்து அவர்களுக்குத் தெரியப்படுத்த பல்வேறு டிஜிட்டல் மற்றும் சேனல்கள் மூலம் நாங்கள் அவ்வப்போது அவர்களுடன் ஈடுபடுகிறோம். இதன் விளைவாக பங்குதாரர் தக்கவைப்பு மற்றும் புதிய பங்குதாரர்களை நிறுவனத்திற்கு ஈர்ப்பது.

எங்கள் வணிகத்தின் நீண்டகால வெற்றிக்கு பங்களிக்கும் முதலீட்டாளர்களின் நம்பிக்கையை மேம்படுத்த உதவும் நல்ல நிறுவன நிர்வாக நடைமுறைகளின் மதிப்பையும் நாங்கள் அங்கீகரிக்கிறோம். நாங்கள் அபாயங்களை விவகரிக்கிறோம் மற்றும் பங்குதாரர் செல்வத்தை அதிகரிக்கவும் மற்ற அனைத்து பங்குதாரர்களுக்கும் சேவை செய்ய குறுகிய கால நீண்ட கால உத்திகளை வகுக்கிறோம்.

ஒழுங்குமுறை குறைந்தபட்சம் 7.5% க்கு எதிராக வாக்களிக்கும் பங்குகளில் 24.94% பொது வைத்திருத்தல் (மிதக்காத) மூலம், நிறுவனத்தின் பங்குகள் CSE யில் தீவிரமாக வர்த்தகம் செய்யப்படுகின்றன, மேலும் முதலீட்டாளர்களுக்கு வசதியான "நுழைவு மற்றும் வெளியேறு" வழிமுறை வழங்கப்படுகிறது.

→ பீப்பள்ஸ் லீசிங் நிதி செயல்திறன்

	2019/20	2018/19	% மாற்றம்
ஒரு பங்குக்கான வருவாய் - குழு (ரூ.)	2.11	3.05	(30.82)
ஒரு பங்குக்கு ஈவுத்தொகை (ரூ.)	1.20	1.25	(4.00)
ஈவுத்தொகை செலுத்துதல் (%)	65.57	44.72	20.85
ஈவுத்தொகை மகசூல் (%)	9.84	9.33	0.51
டிவிடெண்ட் கவர் (முறை)	1.53	2.24	(31.70)
ஒரு பங்குக்கான நிகர சொத்து மதிப்பு (ரூ.)	18.58	18.10	2.65
விலை சம்பாதித்தல் (முறை)	6.67	4.79	39.25
புத்தக மதிப்புக்கான விலை (முறை)	0.66	0.74	(10.81)
ஈக்விட்டி (%) மீதான வருமானம்	10.00	15.88	(5.88)
வருவாய் வளர்ச்சி (%)	(33.36)	2.48	(35.84)

→ பீப்பள்ஸ் லீசிங் பங்கு

பீப்பள்ஸ் லீசிங் வழங்கிய சாதாரண பங்குகள் சிஎஸ்டிஇயில் பட்டியலிடப்பட்டுள்ளன மற்றும் பங்குகளின் குறியீடு "பி.எஸ்.சி.என் 1000" ஆகும்.

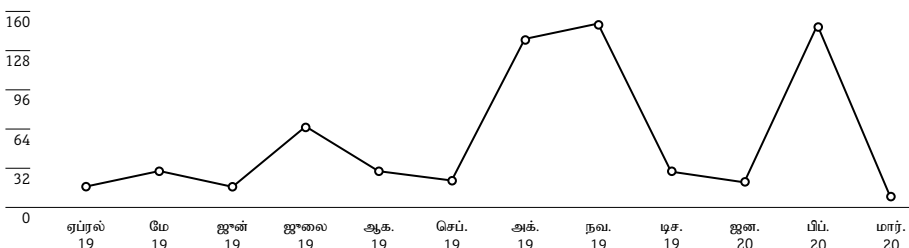
→ பீப்பள்ஸ் லீசிங் பங்கு வர்த்தகம்

மொத்த சந்தை மூலதனத்தின் அதே போக்கு முறையை பிரதிபலிக்கும் வகையில் பீப்பள்ஸ் லீசிங் சந்தை மூலதனம் ஆண்டு முழுவதும் குறைந்துள்ளது.

31 மார்ச் 2020 நிலவரப்படி மக்கள் குத்தகைக்கு சந்தை விலை ரூ. 12.20, 31 மார்ச் 2019 நிலவரப்படி ரூ. 13.40. இருப்பினும், 2019/20 ஆம் ஆண்டில் ரூ. 18.30 இந்த பங்கு மிக உயர்ந்த சந்தை விலையை காட்டியது.

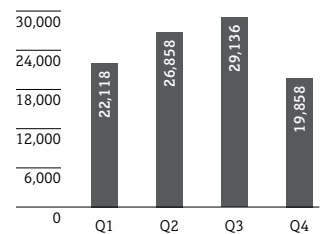
பீப்பள்ஸ் லீசிங் பங்கு வர்த்தகம் (விற்பனைத் திறன்)

(ரூ. மில்லியன்)



சந்தை மூலதனம்

(ரூ. மில்லியன்)



தகவலைப் பகீர்வும்

	2019/20	Q4	Q3	Q2	Q1	2018/19
பங்கு விலை (ரூ.)						
அதிகபட்சம்	18.30	18.30	18.20	17.20	14.50	17.30
மிகக் குறைவானது	12.00	12.00	14.40	13.90	13.00	12.90
நிறுத்தப்பட்டது	12.20	12.20	17.90	17.00	14.00	13.40
பரிவர்த்தனைகளின் எண்ணிக்கை	7,012	1,376	2,503	1,962	1,171	7,846
வர்த்தகம் செய்யப்பட்ட பங்குகளின் எண்ணிக்கை (ரூ. மில்லியன்)	41.77	11.10	18.69	7.60	4.39	29.25
PLC விற்றுமுதல் (ரூ. மில்லியன்)	668.31	175.78	317.08	115.05	60.40	448.47
PLC விற்றுமுதல் மொத்த சந்தை வருவாய் (%)	0.36	0.33	0.60	0.21	0.23	0.27
வர்த்தகம் செய்யப்பட்ட நாட்களின் எண்ணிக்கை	230	48	62	62	58	240
சராசரி தினசரி வருவாய் (ரூ. மில்லியன்)	2.91	3.66	5.11	1.86	1.04	1.87
சந்தை மூலதனம் - CSE (MC) (ரூ. மில்லியன்)	2,128.27	2,128.27	2,851.31	2,709.22	2,523.38	2,605.90
சந்தை மூலதனம் PLC (MC) (ரூ. மில்லியன்)	19.86	19.86	29.14	26.86	22.12	21.17
PLC (MC) முதல் PLC (MC) (%)	0.93	0.93	1.02	0.99	0.88	0.81
சந்தை விற்றுமுதல் (ரூ. மில்லியன்)	186,176	52,524	53,097	54,522	26,034	167,420

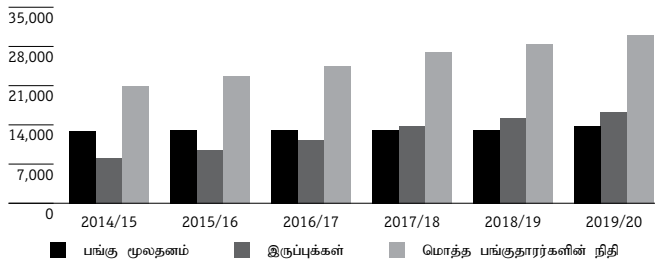
பங்கு மூலதனம்

	2019/20		2018/19	
	எண்	ரூ. '000	எண்	ரூ. '000
1 ஏப்ரல் 2019 நிலவரப்படி இருப்பு	1,579,862,482	13,236,073	1,579,862,482	13,236,073
ஸ்கிரிப்ட் டிவிடெண்ட்	47,840,906	679,341	-	-
31 மார்ச் 2020 நிலவரப்படி இருப்பு	1,627,703,388	13,915,414	1,579,862,482	13,236,073

நிறுவனத்தின் பங்கு மூலதனம் ரூ. 13,915 மில்லியன் ஸ்கிரிப்ட் டிவிடெண்ட்டுடன் ரூ. 679 மில்லியன். அதன்படி, 47,840,906 பங்குகளின் ஸ்கிரிப்ட் டிவிடெண்ட் மூலம் மொத்த பங்குகளின் எண்ணிக்கை 1,627,703,388 ஆக அதிகரித்துள்ளது.

சமயங்கு கலவை

(ரூ. மில்லியன்)



**முதலீட்டாளர்
உறவுகள்**

இந்த அறிக்கை பற்றி
பீப்பிள்ஸ் லீசிங் பற்றி
சிறப்பம்சங்கள்
செய்திகள்
வியாபார மாதிரி
மேலாண்மை கலந்துரையாடல் மற்றும் பகுப்பாய்வு
பணிக்கூற்று
நிதி அறிக்கைகள்
துணை அறிக்கைகள் >>

குறிக்கப்பட்ட முலதனத்தால் குறிப்பிடப்படும் பங்களிப்புகளின் எண்ணிக்கையில் இயக்கம் பற்றிய தகவல்

	ஆரம்பத்தில் பங்களிப்புகளின் எண்ணிக்கை நிதி ஆண்டின்		இன் கூட்டல்/(மீட்டல்) நிதியாண்டில் பங்களிப்புகள்		இல் ஒட்டுமொத்த பங்களிப்புகள் நிதி ஆண்டின் இறுதியில்		வழங்கப்பட்ட முலதனம் முடிவில் நிதி ஆண்டு (ரூ.)
	சாதாரண பங்களிப்புகள்	விருப்பத்தேர்வு பங்களிப்புகள்	சாதாரண பங்களிப்புகள்	விருப்பத்தேர்வு பங்களிப்புகள்	சாதாரண பங்களிப்புகள்	விருப்பத்தேர்வு பங்களிப்புகள்	
1995/96	2	-	-	-	2	-	20
1996/97	2	-	-	-	2	-	20
1997/98	2	-	2,500,000	-	2,500,002	-	25,000,020
1998/99	2,500,002	-	-	-	2,500,002	-	25,000,020
1999/00	2,500,002	-	1,500,000	-	4,000,002	-	40,000,020
2000/01	4,000,002	-	2,000,006	-	6,000,008	-	60,000,080
2001/02	6,000,008	-	4,000,000	-	10,000,008	-	100,000,080
2002/03	10,000,008	-	-	-	10,000,008	-	100,000,080
2003/04	10,000,008	-	10,000,000	50,000,000	20,000,008	50,000,000	700,000,080
2004/05	20,000,008	50,000,000	-	-	20,000,008	50,000,000	700,000,080
2005/06	20,000,008	50,000,000	30,000,000	-	50,000,008	50,000,000	1,000,000,080
2006/07	50,000,008	50,000,000	-	(5,000,000)	50,000,008	45,000,000	950,000,080
2007/08	50,000,008	45,000,000	-	(10,000,000)	50,000,008	35,000,000	850,000,080
2008/09	50,000,008	35,000,000	-	(10,000,000)	50,000,008	125,000,000	1,850,000,080
2009/10	50,000,008	125,000,000	-	(10,000,000)	50,000,008	115,000,000	1,850,000,080
2010/11	50,000,008	115,000,000	-	(10,000,000)	50,000,008	105,000,000	1,850,000,080
2011/12	50,000,008	105,000,000	1,510,000,152	(15,000,000)	1,560,000,160	90,000,000	12,958,000,800
2012/13	1,560,000,160	90,000,000	-	(20,000,000)	1,560,000,160	70,000,000	12,736,073,308
2013/14	1,560,000,160	70,000,000	19,862,322	(20,000,000)	1,579,862,482	50,000,000	12,736,073,308
2014/15	1,579,862,482	50,000,000	-	(20,000,000)	1,579,862,482	30,000,000	12,936,073,308
2015/16	1,579,862,482	30,000,000	-	(20,000,000)	1,579,862,482	10,000,000	13,136,073,308
2016/17	1,579,862,482	10,000,000	-	(10,000,000)	1,579,862,482	-	13,236,073,308
2017/18	1,579,862,482	-	-	-	1,579,862,482	-	13,236,073,308
2018/19	1,579,862,482	-	-	-	1,579,862,482	-	13,236,073,308
2019/20	1,579,862,482	-	47,840,906	-	1,627,703,388	-	13,915,414,175

பங்குதாரர்களின் பகுப்பாய்வு (சாதாரண பங்குதாரர்களின் விநியோகம்/சாதாரண பங்குதாரர்களின் அமைப்பு)

சாதாரண பங்குதாரர்களின் விநியோகம்

சாதாரண விநியோகம் பங்குதாரர்கள்	31 மார்ச் 2020				31 மார்ச் 2019			
	எண்ணிக்கை பங்குதாரர்கள்	பங்குதாரர் சதவீதம் %	எண்ணிக்கை பங்குகள்	பகிர் சதவீதம் %	எண்ணிக்கை பங்குதாரர்கள்	பங்குதாரர் சதவீதம் %	எண்ணிக்கை பங்குகள்	பகிர் சதவீதம் %
1,000 க்கும் குறைவாக அல்லது சமமாக இருக்கும்	2,606	30.15	671,728	0.04	4,361	48.67	2,447,084	0.15
1,001 – 10,000	4,641	53.68	12,032,557	0.74	3,353	37.42	13,320,695	0.85
10,001 – 100,000	1,196	13.84	30,267,156	1.86	1,052	11.74	32,642,795	2.07
100,001 – 1,000,000	171	1.98	46,078,918	2.83	167	1.86	48,534,524	3.07
ஓவர் 1,000,000	30	0.35	1,538,653,029	94.53	28	0.31	1,482,917,384	93.86
மொத்தம்	8,644	100.00	1,627,703,388	100.00	8,961	100.00	1,579,862,482	100.00

சாதாரண பங்குதாரர்களின் கலவை

சாதாரண விநியோகம் பங்குதாரர்கள்	31 மார்ச் 2020				31 மார்ச் 2019			
	எண்ணிக்கை பங்குதாரர்கள்	பங்குதாரர் சதவீதம் %	எண்ணிக்கை பங்குகள்	பகிர் சதவீதம் %	எண்ணிக்கை பங்குதாரர்கள்	பங்குதாரர் சதவீதம் %	எண்ணிக்கை பங்குகள்	பகிர் சதவீதம் %
குடியரிமை - தனிநபர்கள்	8,297	95.99	64,657,829	3.97	8,615	96.14	72,066,324	4.56
குடியரிமை - நிறுவனங்கள்	294	3.40	1,452,301,490	89.22	288	3.21	1,404,791,918	88.92
குடியரிமை அல்லாத - தனிநபர்கள்	46	0.53	4,338,891	0.27	48	0.54	4,822,034	0.31
குடியரிமை அல்லாத - நிறுவனங்கள்	7	0.08	106,405,178	6.54	10	0.11	98,182,206	6.21
மொத்தம்	8,644	100.00	1,627,703,388	100.00	8,961	100.00	1,579,862,482	100.00

பொது மக்கள் இருப்புக்கள்

31 மார்ச் 2020 நிலவரப்படி நிறுவனத்தின் பொது இருப்பு 24.94% ஆகவும், பொது இருப்பைக் குறிக்கும் பங்குதாரர்களின் எண்ணிக்கை 8,635 ஆகவும் இருந்தது. முந்தைய ஆண்டை ஒப்பிடும்போது நிறுவனத்தின் பொது வைத்திருப்பதில் குறிப்பிடத்தக்க மாற்றம் எதுவும் இல்லை.

மீதப்பு சரிசெய்யப்பட்ட சந்தை மூலதனம்

31 மார்ச் 2020 நிலவரப்படி மீதவை சரிசெய்யப்பட்ட சந்தை மூலதனம் - ரூ. 4,952,954,792 (31 மார்ச் 2019 நிலவரப்படி - ரூ .5,284,904,014).

நிறுவனத்தின் மீதவை சரிசெய்யப்பட்ட சந்தை மூலதனம் கொழும்பு பங்குச் சந்தையின் பட்டியல் விதிகளின் விதி 7.13.1 (அ) இன் விருப்பம் 3 இன் கீழ் வருகிறது, மேலும் அந்த விருப்பத்தின் கீழ் பொருந்தக்கூடிய குறைந்தபட்ச பொது இருப்புத் தேவைக்கு நிறுவனம் இணங்குகிறது.

முதலீட்டாளர் உறவுகள்

இந்த அறிக்கை பற்றி
பீப்பிள்ஸ் லீசிங் பற்றி
சிறப்பம்சங்கள்
செய்திகள்
வியாபார மாதிரி
மேலாண்மை கலந்துரையாடல் மற்றும் பகுப்பாய்வு
பணிக்கூற்று
நிதி அறிக்கைகள்
துணை அறிக்கைகள் >>

இருபது மிகப்பெரிய பங்குதாரர்கள்

இல்லை- பங்குதாரரின் பெயர்	31 மார்ச் 2020		கருத்துரைகள்	31 மார்ச் 2019	
	எண்ணிக்கை பங்குகள்	சதவீதம் %		எண்ணிக்கை பங்குகள்	சதவீதம் %
1. மக்கள் வங்கி	1,220,777,540	75.00	எந்த மாற்றமும் இல்லை	1,184,896,862	75.00
2. பணியாளர்கள் வருங்கால வைப்பு நிதி	88,345,465	5.43	எந்த மாற்றமும் இல்லை	85,748,846	5.43
3. BNYM SA/NV RE-நியன் லிபர்டி லொரீக்ட் மாஸ்டர் நிதியம் LP	75,297,137	4.63	எந்த மாற்றமும் இல்லை	73,084,030	4.63
4. தேசிய சேமிப்பு வங்கி	44,990,502	2.76	எந்த மாற்றமும் இல்லை	43,668,157	2.76
5. சிட்டி வங்கி நியூயார்க் எஸ்/ஏ நோர்ஜஸ் வங்கி கணக்கு 2	27,295,651	1.68	1 நிலை	15,775,303	1.00
6. ரப்பர் இன்வெஸ்ட்மென்ட் டிரஸ்ட் லிமிடெட் ஏ/சி எண் 01	16,914,702	1.04	1 நிலை கீழே	16,861,361	1.07
7. இலங்கை எண் 1 கணக்கு	11,800,434	0.72	எந்த மாற்றமும் இல்லை	11,453,600	0.72
8. இலங்கை காப்புறுதி திணைக்களம் லிமிடெட் - பொது நிதி	7,235,629	0.44	எந்த மாற்றமும் இல்லை	7,022,962	0.44
9. இலங்கை முதலீட்டு பி.எல்.சி ஏ/சி எண் 01	5,104,933	0.31	1 நிலை	4,954,891	0.31
10. யுஐயு இன்சூரன்ஸ் லங்கா லிமிடெட் A/C எண் 07	4,969,904	0.31	1 நிலை கீழே	5,197,515	0.33
11. சிலோன் கார்டியன் முதலீட்டு நிதியம் பி.எல்.சி ஏ/சி எண் 02	3,243,679	0.20	1 நிலை	3,340,505	0.21
12. கொமர்ஷல் வங்கி பி.எல்.சி/மெட்ரோகார்ப் (பிரைவேட்) லிமிடெட்.	3,000,000	0.18	புதிய நுழைவு	-	-
13. ஹட்டன் நேஷனல் வங்கி பி.எல்.சி ஏ/சி எண் 4 (HNB ஓய்வூதிய ஓய்வூதிய நிதி)	2,802,101	0.17	1 நிலை கீழே	2,719,743	0.17
14. பெரேரா அண்ட் சன்ஸ் பேக்கர்ஸ் (பிரைவேட்) லிமிடெட்	2,500,000	0.15	புதிய நுழைவு	-	-
15. ஊழியர்கள் மேலாப நிதி சபை	2,427,433	0.15	எந்த மாற்றமும் இல்லை	2,356,087	0.15
16. யூனியன் அஷ்யூரன்ஸ் பி.எல்.சி - யூனிவர்சல் லைஃப் பண்ட்	2,108,570	0.13	5 நிலை கீழே	3,821,672	0.24
17. அக்பர் பிரதர்ஸ் (பிரைவேட்) லிமிடெட் ஏ/சி எண் 1	2,065,214	0.13	1 நிலை கீழே	2,004,114	0.13
18. AIA இன்சூரன்ஸ் லங்கா லிமிடெட் A/C எண் 06	2,054,702	0.13	புதிய நுழைவு	-	-
19. கார்டியன் அக்விட்டி ஈக்விட்டி பண்டித் டாய்ச் வங்கி ஏ.ஐ.	1,687,473	0.10	எந்த மாற்றமும் இல்லை	1,638,092	0.10
20. பெர்ஷிங் எல்.எல்.சி எஸ்/ஏ அவெர்பாக் கிராஸன் & கோ.	1,686,867	0.10	2 நிலை கீழே	1,680,000	0.11
கூட்டுத்தொகை	1,526,307,936	93.76		1,466,223,740	92.80
பிற பங்குதாரர்கள்	101,395,452	6.24		113,638,742	7.20
மொத்தம்	1,627,703,388	100.00		1,579,862,482	100.00

பணிப்பாளர்கள் மற்றும் தலைமை நிர்வாக அதிகாரியின் பங்குகள்

31 மார்ச் 2020 வரை

பெயர்	நிலை	நியமிக்கப்பட்ட தேதி/ராஜினாமா செய்யப்பட்ட தேதி	பங்குகளின் எண்ணிக்கை
திரு சுஜீவா ராஜபக்ஷ	தலைவர்	பிப்ரவரி 19, 2020 அன்று நியமிக்கப்பட்டார்	143,054
திரு ரோஹன் பதிரகே	பணிப்பாளர்	10 ஜூலை 2019 இல் நியமிக்கப்பட்டார்	247,267
திரு அஸ்ஸாம் எ அஹமத்	பணிப்பாளர்	30 டிசம்பர் 2019 அன்று நியமிக்கப்பட்டார்	-
திரு எஸ் அஹங்கம	பணிப்பாளர்	பிப்ரவரி 19, 2020 அன்று நியமிக்கப்பட்டார்	-
திரு கே.சி.ஜே.சி பொன்சேகா	பணிப்பாளர்	பிப்ரவரி 19, 2020 அன்று நியமிக்கப்பட்டார்	49,968
திரு சி.ஜே.விஜயதிலக	பணிப்பாளர்	பிப்ரவரி 19, 2020 அன்று நியமிக்கப்பட்டார்	-
திரு யு.எல்.ஏ.டப் பண்டாரா	பணிப்பாளர்	பிப்ரவரி 19, 2020 அன்று நியமிக்கப்பட்டார்	-
திருமதி எம்.சி பீட்டர்ஸ்	பணிப்பாளர்	1 மார்ச் 2020 அன்று நியமிக்கப்பட்டார்	-
திரு ஜி.பி.ஆர்.பி குணவர்தனா	பணிப்பாளர்	25 ஜூன் 2020 அன்று ராஜினாமா செய்தார்	-
திரு ஏ.எஸ். இப்ராஹிம்	தலைமை நிர்வாக அதிகாரி		-
			440,289

31 மார்ச் 2019 வரை

பெயர்	நிலை	ராஜினாமா தேதி	பங்குகள் இல்லை
திரு ஹேமசிரி பெர்னாண்டோ	தலைவர்	ராஜினாமா 12 அக்டோபர் 2019	-
திரு எம்.பி. அமிர்தநாயகம்	துணைத்தலைவர்	பிப்ரவரி 19, 2020 அன்று ராஜினாமா செய்தார்	10,000
திரு ஜே.பி.அமரதுங்க	இயக்குனர்	30 டிசம்பர் 2019 அன்று ராஜினாமா செய்தார்	-
திரு எம்.ஏ.எம் ரிஸ்வான்	இயக்குனர்	30 டிசம்பர் 2019 அன்று ராஜினாமா செய்தார்	-
திரு ஜே.ஏ.பெர்னாண்டோ	இயக்குனர்	30 ராஜினாமா செய்தார் டிசம்பர் 2019	-
திரு ஜி.பி.ஆர்.பி குணவர்தனா	இயக்குனர்	25 ராஜினாமா செய்தார் ஜூன் 2020	-
திரு எம்.டபி.எ.எம்.யூ.கே.கே.ஈ. வீரசிங்க	இயக்குனர்	30 ராஜினாமா செய்தார் டிசம்பர் 2019	-
டாக்டர் கே.டி குணவர்தன	இயக்குனர்	30 ராஜினாமா செய்தார் டிசம்பர் 2019	-
திரு ஏ.எஸ். இப்ராஹிம்	தலைமை நிர்வாக அதிகாரி		-
			10,000

→ கடன் மற்றும் கடன் மூலதனம்

	2019/20	2018/19	மாற்றம் %
வைப்புத்தொகையைத் தவிர பங்கு விகிதத்திற்கான கடன் (டைம்ஸ்)	0.87	1.70	(48.82)
அடுக்கு 1 மூலதன விகிதம் (மூ)	15.12	14.36	0.76
மொத்த மூலதன விகிதம் (மூ)	15.99	15.20	0.79
வட்டி அட்டை (டைம்ஸ்)	1.29	1.42	(0.09)
தற்போதைய விகிதம் (டைம்ஸ்)	0.83	0.82	0.01

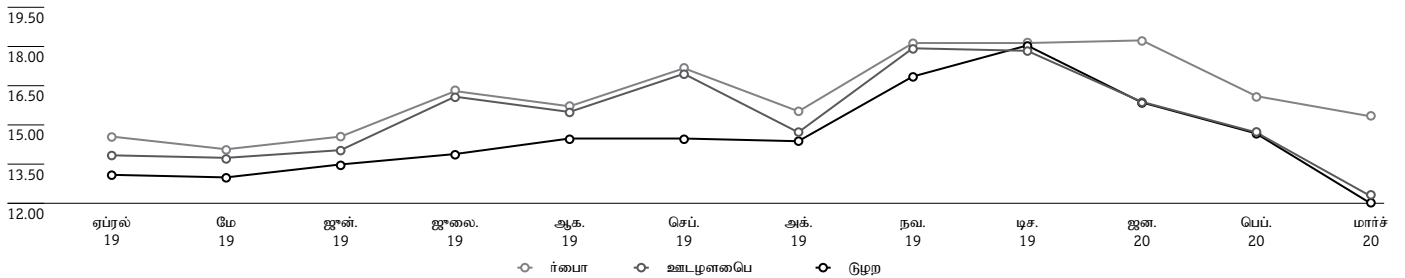
கடன் நிதியுதவியில் நிறுவனத்தின் சார்புநிலையைக் குறைப்பதற்கான ஒரு மூலோபாய முடிவின் விளைவாக ஈக்விட்டி விகிதத்திற்கான கடன் 48.82% அதிகரித்துள்ளது, அதற்கு பதிலாக நடவடிக்கைகளுக்கு நிதியளிப்பதற்காக வளர்ந்து வரும் வைப்புகளில் கவனம் செலுத்துகிறது.

2018 மூலதன போதுமான தேவைகளின் நிதி வணிகச் சட்டம் திசை எண் 3 இன் படி, மக்கள் குத்தகை 2020 மார்ச் 31 ஆம் தேதி நிலவரப்படி 7% மற்றும் 11% என்ற ஒழுங்குமுறை தேவைகளுக்கு மேலாக விகிதங்களை பராமரித்துள்ளது (31 மார்ச் 2019 நிலவரப்படி 6% மற்றும் 10%).

எதிர்கால அபாயங்களுக்கு எதிராக ஒரு மெத்தையாக செயல்பட நிறுவனம் போதுமான மூலதனத்தை பாதுகாக்கிறது என்பதை இது குறிக்கிறது.

பங்கு விலை இயக்கம்

(ரூ.)



முதலீட்டாளர் உறவுகள்

இந்த அறிக்கை பற்றி
பீப்பிள்ஸ் லீசிங் பற்றி
சிறப்பம்சங்கள்
செய்திகள்
வியாபார மாதிரி
மேலாண்மை கலந்துரையாடல் மற்றும் பகுப்பாய்வு
பணிக்கூற்று
நிதி அறிக்கைகள்
துணை அறிக்கைகள் >>

→ கடந்த ஆண்டுக்கான கடன் பத்திர சந்தை தகவல்

ஒரு நிதி விருப்பமாக மக்கள் குத்தகை நிறுவனம் எதிர்கொள்ளும் முதிர்வு பொருத்தமின்மையைக் குறைக்கும் அதே வேளையில் செயல்பாட்டை அதிகரிக்க நிதி திரட்ட கடன் பத்திரங்களை வெளியிடுகிறது. வழங்கப்பட்ட கடன்கள் அனைத்தும் பாதுகாப்பற்றவை மற்றும் அவை சி.எஸ்.இ. வைப்புத்தொகையை வளர்ப்பதன் மூலம் நிதி வழங்குவதில் நிறுவனம் கவனம் செலுத்தியதால், 2019/20 நிதியாண்டில் கடன் பத்திர சிக்கல்கள் எதுவும் இல்லை.

2019-'20

வகை	வகை B	வகை B	வகை C	வகை A	வகை B
கால அளவு (ஆண்டுகள்)	5 ஆண்டுகள்	4 ஆண்டுகள்	5 ஆண்டுகள்	4 ஆண்டுகள்	5 ஆண்டுகள்
வெளியீட்டு திகதி	2015 நவம்பர்	2016 நவம்பர்	2016 நவம்பர்	2018 ஏப்ரல்	2018 ஏப்ரல்
முதிர்ச்சி நாள்	2020 நவம்பர்	2020 நவம்பர்	2021 நவம்பர்	2022 ஏப்ரல்	2023 ஏப்ரல்
வட்டி விகிதம்	சரி செய்யப்பட்டது	சரி செய்யப்பட்டது	சரி செய்யப்பட்டது	சரி செய்யப்பட்டது	சரி செய்யப்பட்டது
கூப்பன் வீதம் (%)	9.95	12.25	12.60	12.40	12.80
பயனுள்ள வருடாந்திர மகசூல் (%)	9.95	12.63	13.00	12.40	12.80
ஒப்பிடக்கூடிய அரசாங்க பிணையின் வட்டி விகிதம் (%)	9.77	9.25	9.77	9.25	9.77
செலுத்த வேண்டிய வட்டி அதிர்வெண்	ஆண்டு	அரை ஆண்டு	அரை ஆண்டு	ஆண்டு	ஆண்டு
மதிப்பீடு	AA-	AA-	AA-	AA-	AA-
தொகை (ரூ. மில்லியன்)	3,824	659	6,799	705	5,295
ISIN எண்.	LKR0399D23237	LK0399D23740	LKR0399D23757	LKR0399D23997	LKR0399D23989
சந்தை மதிப்பு (ரூ.)					
அதிகபட்சம்	வர்த்தகம் செய்யப்படவில்லை	வர்த்தகம் செய்யப்படவில்லை	100.00	வர்த்தகம் செய்யப்படவில்லை	வர்த்தகம் செய்யப்படவில்லை
மிகக் குறைவானது	வர்த்தகம் செய்யப்படவில்லை	வர்த்தகம் செய்யப்படவில்லை	100.00	வர்த்தகம் செய்யப்படவில்லை	வர்த்தகம் செய்யப்படவில்லை
நிறுத்தப்பட்டது	வர்த்தகம் செய்யப்படவில்லை	வர்த்தகம் செய்யப்படவில்லை	100.00	வர்த்தகம் செய்யப்படவில்லை	வர்த்தகம் செய்யப்படவில்லை
தற்போதைய மகசூல் (%)	9.95	12.25	12.60	12.40	12.80
YTM (%)	9.95	12.25	12.60	12.40	12.80

2018/19

வகை	வகை A	வகை B	வகை A	வகை B	வகை C	வகை A	வகை B
கால அளவு (ஆண்டுகள்)	4 ஆண்டுகள்	5 ஆண்டுகள்	3 ஆண்டுகள்	4 ஆண்டுகள்	5 ஆண்டுகள்	4 ஆண்டுகள்	5 ஆண்டுகள்
வெளியீட்டு திகதி	2015 நவம்பர்	2015 நவம்பர்	2016 நவம்பர்	2016 நவம்பர்	2016 நவம்பர்	2018 ஏப்ரல்	2018 ஏப்ரல்
முதிர்ச்சி நாள்	2019 நவம்பர்	2020 நவம்பர்	2019 நவம்பர்	2020 நவம்பர்	2021 நவம்பர்	2022 ஏப்ரல்	2023 ஏப்ரல்
வட்டி விகிதம்	சரி செய்யப்பட்டது	சரி செய்யப்பட்டது	சரி செய்யப்பட்டது	சரி செய்யப்பட்டது	சரி செய்யப்பட்டது	சரி செய்யப்பட்டது	சரி செய்யப்பட்டது
கூப்பன் வீதம் (%)	9.60	9.95	11.90	12.25	12.60	12.40	12.80
பயனுள்ள வருடாந்திர மகசூல் (%)	9.83	9.95	12.25	12.63	13.00	12.40	12.80
ஒப்பிடக்கூடிய அரசாங்க பிணையின் வட்டி விகிதம் (%)	11.07	11.62	11.07	11.62	11.37	9.79	10.68
செலுத்த வேண்டிய வட்டி அதிர்வெண்	Semi-annual	ஆண்டு	அரை ஆண்டு	அரை ஆண்டு	அரை ஆண்டு	ஆண்டு	ஆண்டு
மதிப்பீடு	AA-	AA-	AA-	AA-	AA-	AA-	AA-
தொகை (ரூ. மில்லியன்)	2,176	3,824	542	659	6,799	705	5,295
ISIN எண்.	LKR0399D23229	LKR0399D23237	LKR0399D23732	LK0399D23740	LKR0399D23757	LKR0399D23997	LKR0399D23989
சந்தை மதிப்பு (ரூ.)							
அதிகபட்சம்	வர்த்தகம் செய்யப்படவில்லை	வர்த்தகம் செய்யப்படவில்லை	100.00	100.00	100.00	வர்த்தகம் செய்யப்படவில்லை	வர்த்தகம் செய்யப்படவில்லை
மிகக் குறைவானது	வர்த்தகம் செய்யப்படவில்லை	வர்த்தகம் செய்யப்படவில்லை	100.00	100.00	100.00	வர்த்தகம் செய்யப்படவில்லை	வர்த்தகம் செய்யப்படவில்லை
நிறுத்தப்பட்டது	வர்த்தகம் செய்யப்படவில்லை	வர்த்தகம் செய்யப்படவில்லை	100.00	100.00	100.00	வர்த்தகம் செய்யப்படவில்லை	வர்த்தகம் செய்யப்படவில்லை
தற்போதைய மகசூல் (%)	9.60	9.95	11.90	12.25	12.60	12.40	12.80
YTM (%)	9.60	9.95	11.90	12.25	12.60	12.40	12.80

கு. மில்லியன்	நிறுவனம்									
	1 வது காலாண்டு ஏப்ரல்-ஜூன்		2 வது காலாண்டு ஜூலை-செப்டம்பர்		3 வது காலாண்டு அக்டோபர்-டிசம்பர்		4 வது காலாண்டு ஜனவரி-மார்ச்		மொத்தம்	
	2019	2018	2019	2018	2019	2018	2020	2019	2020	2019
வட்டி வருமானம்	7,931	7,142	8,012	7,618	8,001	8,050	7,515	8,026	31,459	30,836
குறைவாக: வட்டி செலவுகள்	4,117	3,683	3,904	3,825	3,801	4,013	3,965	4,125	15,787	15,646
நிகர வட்டி வருமானம்	3,814	3,459	4,108	3,793	4,200	4,037	3,550	3,901	15,672	15,190
கட்டணம் மற்றும் கமிஷன் வருமானம்	373	301	460	393	450	397	411	418	1,694	1,509
நிதி சொத்துக்களின் நிகர லாபம்/இழப்புகள் - FVTPL	(17)	(9)	15	(14)	1	(8)	12	3	11	(28)
பிற இயக்க வருமானம்	4	22	1	116	102	(1)	328	281	435	418
மொத்த இயக்க வருமானம்	4,174	3,773	4,584	4,288	4,753	4,425	4,301	4,603	17,812	17,089
குறைவு: கடன்கள் மற்றும் பெறத்தக்கவைகளுக்கான குறைபாடு கட்டணங்கள் மற்றும் பிற இழப்புகள்	1,298	590	294	454	607	564	2,448	(21)	4,647	1,587
அசோசியேட்டில் முதலீடு செய்வதற்கான குறைபாடு கட்டணங்கள்	-	-	-	-	-	-	-	349	-	349
சரியான பயன்பாட்டு சொத்துகளுக்கான குறைபாடு கட்டணங்கள்	-	-	-	-	-	-	37	-	37	-
நல்லெண்ணத்திற்கான குறைபாடு கட்டணங்கள்	-	-	-	-	-	-	68	20	68	20
நிகர இயக்க வருமானம்	2,876	3,183	4,290	3,834	4,146	3,861	1,748	4,255	13,060	15,133
குறைவாக:										
பணியாளர் செலவுகள்	944	808	923	898	931	945	903	787	3,701	3,438
தேய்மானம் மற்றும் கடன் பெறுதல்	59	46	59	44	61	75	538	15	717	180
பிற இயக்க செலவுகள்	698	708	784	740	748	749	(143)	646	2,088	2,843
மொத்த இயக்க செலவுகள்	1,701	1,562	1,766	1,682	1,740	1,769	1,298	1,448	6,506	6,461
நிதி சேவைகள் மேலாண்மை வரிக்கு முன் இயக்க லாபம்	1,175	1,621	2,524	2,152	2,406	2,092	450	2,807	6,554	8,672
குறைவாக: நிதி சேவைகளுக்கு வரி	442	396	690	382	674	622	196	687	2,002	2,087
வருமான வரி செலவுக்கு முன் லாபம்	733	1,225	1,834	1,770	1,732	1,470	254	2,120	4,552	6,585
குறைவு: வருமான வரி செலவு	253	341	633	552	574	547	149	729	1,609	2,169
காலத்திற்கான லாபம்	480	884	1,201	1,218	1,158	923	105	1,391	2,943	4,416

காலாண்டு பகுப்பாய்வு

நதி நிலை அறிக்கை

இந்த அறிக்கை பற்றி
பீப்பிள்ஸ் லீசிங் பற்றி
சிறப்பம்சங்கள்
செய்திகள்
வியாபார மாதிரி
மேலாண்மை கலந்துரையாடல் மற்றும் பகுப்பாய்வு
பணிக்கூற்று
நதி அறிக்கைகள்
துணை அறிக்கைகள் >>

கு. மில்லியன்	நிறுவனம்							
	1 வது காலாண்டு ஜூன் 30 வரை		2 வது காலாண்டு செப்டம்பர் 30 வரை		3 வது காலாண்டு டிசம்பர் 31 வரை		4 வது காலாண்டு மார்ச் 31 வரை	
	2019	2018	2019	2018	2019	2018	2020	2019
சொத்துக்கள்								
பணம் மற்றும் பணத்திற்கு சமமானவை	2,519	2,180	2,359	2,529	3,147	3,002	7,164	3,294
வங்கிகள் மற்றும் நதி நிறுவனங்களுடன் மீதிகள்	3,499	3,016	3,583	3,076	3,683	3,157	3,207	3,404
நதி சொத்துக்கள் - லாபம் அல்லது இழப்பு மூலம் நியாயமான மதிப்பு	239	166	17	105	20	27	1,032	23
கடன்கள் மற்றும் பெறத்தக்கவைகள் - கடனளிக்கப்பட்ட செலவு	149,263	144,107	148,476	149,221	146,991	154,522	147,748	151,708
நதி சொத்துக்கள் - பிற விரிவான வருமானத்தின் மூலமான நியாயமான மதிப்பு	126	197	376	150	399	157	324	126
கடன் கருவிகள் - கடனளிக்கப்பட்ட செலவு	8,172	6,959	8,370	6,883	8,560	7,041	4,107	8,003
துணை நிறுவனங்களில் முதலீடுகள்	3,214	3,214	3,214	3,214	3,214	3,214	3,214	3,214
கூட்டாளராக முதலீடு	-	586	-	586	-	586	-	238
சொத்து, ஆலை மற்றும் உபகரணங்கள்	1,069	1,146	1,080	1,078	1,139	1,122	1,144	1,098
நல்லெண்ண மற்றும் புலப்படா சொத்துக்கள்	308	345	298	342	285	316	258	325
பயன்பாட்டு உரிமைகள்	-	-	-	-	-	-	1,939	84
ஒத்திவைக்கப்பட்ட வரி சொத்துக்கள்	-	-	-	-	-	-	376	-
லீசிங் சொத்து	83	86	83	86	82	85	-	-
பிற சொத்துக்கள்	891	854	975	981	1,001	1,070	1,147	1,024
மொத்த சொத்துக்கள்	169,383	162,856	168,831	168,251	168,521	174,299	171,660	172,541
பொறுப்புகள்								
வங்கிகள் காரணமாக	17,207	25,222	11,897	29,549	11,799	33,998	7,938	27,274
வாடிக்கையாளர்கள் காரணமாக	95,792	70,106	99,746	71,518	101,687	74,205	106,701	88,369
வழங்கப்பட்ட கடன் பத்திரங்கள்	20,504	32,216	21,097	30,599	17,952	28,793	18,479	21,275
பிற நிதிக் கடன்கள்	2,282	3,890	2,932	3,673	3,616	3,852	3,014	2,480
லீசிங் கடன்கள்	-	-	-	-	-	-	1,909	-
தற்போதைய வரி பொறுப்புகள்	2,242	49	667	308	838	589	1,803	2,238
ஒத்திவைக்கப்பட்ட வரி பொறுப்புகள்	837	2,276	837	2,276	837	2,276	-	837
பிற பொறுப்புகள்	1,436	2,066	1,469	1,992	1,566	2,446	1,570	1,465
மொத்த பொறுப்புகள்	140,300	135,825	138,645	139,915	138,295	146,159	141,414	143,938
பங்கு								
மூலதனம்	13,236	13,236	13,915	13,236	13,915	13,236	13,915	13,236
சட்டரீதியான இருப்பு நிதி	2,082	1,876	2,142	1,938	2,200	1,986	2,205	2,058
தக்க வருவாய்	13,818	11,493	14,169	13,190	14,127	12,932	14,228	13,362
பிற இருப்புக்கள்	(53)	426	(40)	(28)	(16)	(14)	(102)	(53)
மொத்த பங்கு	29,083	27,031	30,186	28,336	30,226	28,140	30,246	28,603
மொத்த பொறுப்புகள் மற்றும் பங்கு	169,383	162,856	168,831	168,251	168,521	174,299	171,660	172,541

	நிறுவனம்									
	2019/20	2018/19	2017/18	2016/17	2015/16	2014/15	2013/14	2012/13	2011/12	2010/11
நிதி மூலதனம்										
இயக்க முடிவுகள்										
வருமானம் (ரூ. மில்லியன்)	33,599	32,736	28,603	23,859	19,186	20,542	20,628	18,205	12,912	9,212
வட்டி வருமானம் (ரூ. மில்லியன்)	31,459	30,836	26,705	22,041	17,876	19,248	19,534	17,245	12,002	8,263
வட்டி செலவுகள் (ரூ. மில்லியன்)	15,787	15,646	14,500	11,830	7,941	9,248	11,266	10,140	6,302	3,542
நிகர வட்டி வருமானம் (ரூ. மில்லியன்)	15,672	15,190	12,204	10,212	9,935	10,000	8,268	7,105	5,700	4,721
வட்டி அல்லாத வருமானம் (ரூ. மில்லியன்)	2,140	1,899	1,898	1,818	1,310	1,294	1,094	960	910	949
கடன்கள் மற்றும் பெறத்தக்கவைகள் மற்றும் பிற இழப்புகளுக்கான குறைபாடு கட்டணங்கள் (ரூ. மில்லியன்)	4,752	1,955	1,430	216	258	1,645	1,218	698	308	18
பிற இயக்க செலவுகள் (ரூ. மில்லியன்) [குறிப்பு 2]	8,509	8,549	6,903	6,338	4,844	4,274	3,757	3,232	2,522	1,931
வரிக்கு முந்தைய லாபம் (PBT) (ரூ. மில்லியன்)	4,552	6,585	5,770	5,476	6,143	5,375	4,387	4,135	3,781	3,721
வருமான வரி செலவு (ரூ. மில்லியன்)	1,609	2,169	1,460	1,467	1,796	1,622	1,263	1,285	1,206	1,142
வரிக்குப் பின் லாபம் (PAT) (ரூ. மில்லியன்)	2,943	4,416	4,309	4,009	4,347	3,753	3,124	2,850	2,575	2,580
சொத்துக்கள் மீதான வருமானம் (ROA) (%)	2.64	3.95	3.71	3.99	5.19	4.75	4.15	4.70	5.62	8.59
வருமான விகிதத்திற்கான செலவு (%)	36.53	37.81	39.73	45.01	37.24	34.63	37.01	36.54	32.58	27.49
நிதி நிலை										
பணம், வங்கிகளுடன் சமநிலை மற்றும் திருப்பி செலுத்தல் (ரூ. மில்லியன்)	10,372	6,699	8,783	7,681	4,054	3,465	14,783	4,705	1,730	1,529
கடன்கள் மற்றும் பெறத்தக்கவைகள் (ரூ. மில்லியன்)	147,748	151,708	140,165	134,055	109,872	98,411	90,218	88,404	71,289	49,385
துணை நிறுவனங்களில் முதலீடுகள் (ரூ. மில்லியன்)	3,214	3,214	3,214	2,075	1,875	1,875	1,475	1,475	3,118	1,805
அரசு கருவூலத்தில் முதலீடுகள் பில்கள் மற்றும் பத்திரங்கள் (ரூ. மில்லியன்)	4,107	8,003	4,890	2,968	4,930	5,266	4,747	540	-	-
மொத்த சொத்துக்கள் (ரூ. மில்லியன்)	171,660	172,541	160,694	150,457	124,336	112,323	113,776	97,437	78,658	55,849
கடன் (ரூ. மில்லியன்)	26,417	48,549	55,705	74,258	60,819	49,848	48,605	56,232	58,740	39,930
வாடிக்கையாளர்களிடமிருந்து வைப்பு (ரூ. மில்லியன்) [குறிப்பு 3]	106,701	88,369	69,763	44,723	33,836	34,094	40,921	18,847	-	-
மொத்த பங்கு (ரூ. மில்லியன்)	30,247	28,603	27,030	24,697	22,772	21,136	19,196	18,023	16,809	8,442
மொத்த பொறுப்புகள் மற்றும் பங்குதாரர்களின் நிதி (ரூ. மில்லியன்)	171,660	172,541	160,694	150,457	124,336	112,323	113,776	97,437	78,658	55,849
நிதி பணம் வரவுகள்/(வெளிச்செல்லல்)										
இயக்க நடவடிக்கைகள் (ரூ. மில்லியன்)	32,409	15,944	27,691	(998)	(8,533)	(7,351)	17,218	6,819	(4,956)	(19,535)
முதலீட்டு நடவடிக்கைகள் (ரூ. மில்லியன்)	(106)	302	(802)	(159)	(397)	(231)	(170)	(89)	(1,507)	(88)
நிதி நடவடிக்கைகள் (ரூ. மில்லியன்)	(28,104)	(16,452)	(28,716)	2,926	9,156	(738)	(8,927)	(4,007)	6,031	18,977
நிகர பணப்புழக்கங்கள் (ரூ. மில்லியன்)	4,199	(206)	(1,827)	1,769	227	(8,320)	8,121	2,723	(432)	(646)
மனித மூலதனம்										
ஊழியர்கள் (எண்ணிக்கை)	2,401	2,329	2,085	2,085	1,834	1,666	1,575	1,184	1,050	855
ஒரு ஊழியருக்கான PBT (ரூ. மில்லியன்)	1.92	2.98	2.77	2.79	3.51	3.32	3.38	3.70	3.97	5.16
ஊழியர்களின் சம்பளம் மற்றும் சலுகைகள் (ரூ. மில்லியன்)	3,701	3,438	2,974	2,556	1,807	1,565	1,338	1,026	763	593
இயற்கை மூலதனம்										
முதலீடு (ரூ. மில்லியன்)	3.32	1.94	2.19	3.37	3.36	1.17	0.52	7.10	0.67	0.45
நடப்பாட்ட மரங்கள் (எண்.)	4,517	6,114	6,637	5,780	10,395	430	1,130	925	125	117
கார்பன் தடம் (tCo ₂ e) (குறிப்பு 4)	7,956	6,114	7,011	7,206	3,059	2,770	-	-	-	-
சமூக மற்றும் உறவு மூலதனம்										
பங்குதாரர்கள் (எண்ணிக்கை)	8,644	8,961	8,801	9,176	9,407	8,880	10,054	9,488	10,113	8
சாதாரண பங்குகளின் எண்ணிக்கை (எண். மில்லியன்)	1,628	1,580	1,580	1,580	1,580	1,580	1,580	1,560	1,560	50
ஒரு பங்குக்கான வருவாய் (EPS) (நிறுவனம்) (ரூ.)	1.83	2.80	2.73	2.54	2.75	2.38	1.98	1.83	1.65	51.60
ஒரு பங்குக்கான நிகர சொத்துக்கள் (NAPS) (ரூ.)	18.58	18.10	17.11	15.63	14.41	13.38	12.15	11.55	10.78	168.84

பத்து வருட சுருக்கம்

இந்த அறிக்கை பற்றி
பீப்பள்ஸ் லீசிங் பற்றி
சிறப்பம்சங்கள்
செய்திகள்
வியாபார மாதிரி
மேலாண்மை கலந்துரையாடல் மற்றும் பகுப்பாய்வு
பணிக்கூற்று
நிதி அறிக்கைகள்
துணை அறிக்கைகள் >>

	நிறுவனம்									
	2019/20	2018/19	2017/18	2016/17	2015/16	2014/15	2013/14	2012/13	2011/12	2010/11
ஒரு பங்குக்கான சந்தை விலை (ரூ.) [குறிப்பு 5]										
அதிகபட்சம்	18.30	17.30	19.20	20.10	26.50	28.00	15.70	16.70	18.30	-
மிகக் குறைவானது	12.00	12.90	15.50	15.30	15.40	14.20	13.00	10.30	11.00	-
முடுவது	12.20	13.40	15.80	15.60	16.00	22.10	14.30	13.10	11.60	-
சந்தை மூலதனம் (ரூ. மில்லியன்)	19,858	21,170	24,962	24,646	25,278	34,915	22,592	20,436	18,096	-
விலை வருவாய் விகிதம் (PE) (டைம்ஸ்)	6.67	4.79	5.79	6.14	5.82	9.29	7.22	7.16	7.03	-
ஒரு பங்குக்கு ஈவுத்தொகை (DPS) (ரூ.)	1.20	1.25	1.25	1.25	1.25	1.25	1.25	1.25	0.55	1.50
செலுத்தப்பட்ட ஈவுத்தொகை (ரூ. மில்லியன்)	1,929	1,975	1,975	1,975	1,975	1,975	1,975	1,950	855	75
ஈவுத்தொகை ஈட்டம் (%)	9.84	9.33	7.91	8.01	7.81	5.66	8.74	9.54	8.62	-
டிவிடென்ட் கவர் (டைம்ஸ்)	1.53	2.24	2.18	2.03	2.20	1.90	1.58	1.46	3.01	34.40
ஈவுத்தொகை செலுத்துதல் (%)	65.57	44.72	45.83	49.26	45.43	52.62	63.22	68.42	33.20	2.91
சக்விட்டி (ROE) (%) மீதான வருமானம்	10.00	15.88	16.66	16.89	19.80	18.61	16.79	16.36	20.40	35.17
பயன்படுத்தப்பட்ட மூலதனத்தின் வருமானம் (ROCE) (%)	12.37	13.98	13.69	12.04	11.99	13.92	14.40	15.33	16.27	15.02
சக்விட்டிக்கான கடன் (வைப்புகளைத் தவிர) (டைம்ஸ்)	0.87	1.70	2.06	3.01	2.67	2.36	2.53	3.12	3.49	4.73
தற்செயலுடன் சமயங்குக்கான கடன் பொறுப்புகள் மற்றும் கடமைகள் (டைம்ஸ்)	1.13	1.97	2.34	3.25	2.77	2.57	2.80	3.39	3.51	5.12
தற்போதைய விகிதம் (டைம்ஸ்)	0.83	0.82	0.80	0.84	0.85	0.93	0.88	0.85	0.58	0.71
வட்டி அட்டை (டைம்ஸ்)	1.29	1.42	1.40	1.46	1.77	1.58	1.39	1.41	1.60	2.05
அரசுக்கு செலுத்தப்படும் வரி (ரூ. மில்லியன்)	5,735	2,942	2,109	2,828	2,915	1,793	581	848	1,703	1,098
அரசு சார்பாக வசூலிக்கப்படும் வரி (ரூ. மில்லியன்)	1,137	1,434	1,151	1,048	1,313	1,250	1,411	908	706	539
CSR முதலீடு (ரூ. மில்லியன்)	55.53	120.29	103.78	187.64	76.25	71.68	55.48	32.90	25.33	21.55
CCCSL - பத்து சிறந்த கார்ப்பரேட் சிட்டிசன் விருது										
	பத்தல் ஒன்று	பத்தல் ஒன்று	பத்தல் ஒன்று	இரண்டாவது ரன்னர்-அப்	வெற்றியாளர்	வெற்றியாளர்	-	வெற்றியாளர்	-	வெற்றியாளர்
மூலதன போதுமான விகிதங்கள்										
அடுக்கு 1 மூலதனம்/முக்கிய மூலதன விகிதம் [குறிப்பு 6]	15.12	14.36	18.38	17.56	19.56	20.22	19.12	21.15	25.50	-
தேவையான குறைந்தபட்ச அடுக்கு 1 மூலதனம்/முக்கிய மூலதன விகிதம் (%) [குறிப்பு 6]	7.00	6.00	5.00	5.00	5.00	5.00	5.00	5.00	5.00	-
மொத்த மூலதன விகிதம்/மொத்த இடர் எடையுள்ள மூலதன விகிதம் (%) [குறிப்பு 6]	15.99	15.20	16.46	16.37	18.14	19.04	18.05	20.06	25.50	-
குறைந்தபட்ச மொத்த மூலதனம் தேவை விகிதம்/மொத்த இடர் எடையுள்ள மூலதனம் விகிதம் (%) [குறிப்பு 6]	11.00	10.00	10.00	10.00	10.00	10.00	10.00	10.00	10.00	-
தயாரிக்கப்பட்ட மற்றும் அறிவுசார் மூலதன கிளைகள் (எண்.)	103	103	103	103	92	89	85	33	34	30
கடன் மதிப்பீடுகள் மற்றும் முக்கிய பாராட்டுகள்										
.பிட்ச் ரேடிங்ஸ் லங்கா	A+(lka)	AA-(lka)	AA-(lka)	AA-(lka)	AA-(lka)	AA-(lka)	AA-(lka)	AA-(lka)	A+(lka)	A(lka)
.பிட்ச் ரேடிங்ஸ் சர்வதேசம் (குறிப்பு 7)	B-	B-	B	B	B	B+	B+	B+	-	-
ஸ்டான்டர்ட் அண்ட் புவர்ஸ்	நிறுத்தப்பட்டது	நிறுத்தப்பட்டது	B+/B	B+/B	B+/B	B+/B	B+/B	B+/B	-	-
பிஸ்னஸ் ருடே - சிறந்த 30 பட்டியலிடப்பட்ட பெருநிறுவன நிறுவனங்கள்	13வது நிலை	13வது நிலை	15வது நிலை	14வது நிலை	17வது நிலை	14வது நிலை	18வது நிலை	-	-	-

குறிப்பு

- [1] 2012 க்கு முன்னர், அனைத்து புள்ளிவிவரங்களும் அந்த நேரத்தில் நிலவிய இலங்கை கணக்கியல் தரநிலைகளின்படி (SLAS கள்) உள்ளன.
- [2] புள்ளிவிவரங்களில் மொத்த இயக்க செலவுகள் மற்றும் நிதிச் சேவைகளுக்கான வரி ஆகியவை அடங்கும் (கடன்கள் மற்றும் பெறத்தக்கவைகள் மற்றும் பிற இழப்புகளுக்கான குறையாட்டுக் கட்டணங்களைத் தவிர).
- [3] 2012 இல் நிதி உரிமத்தைப் பெற்ற பிறகு, நிறுவனம் நிலையான மற்றும் சேமிப்பு வைப்புகளை ஏற்கத் தொடங்கியது.
- [4] நிறுவனம் 2014 முதல் கார்பன் உமிழ்வை மதிப்பீடு செய்யத் தொடங்கியது.
- [5] நிறுவனத்தின் சாதாரண பங்குகள் 24 நவம்பர் 2011 அன்று CSE யில் மேற்கோள் காட்டப்பட்டன.
- [6] இலங்கை மத்திய வங்கியினால் 2018 ஜூலை 1 முதல் அமுல்படுத்தப்படும் 2018 ஆம் ஆண்டின் மூலதன போதுமான தேவைகள் 3 இன் நிதி வணிக சட்ட இயக்கம் அறிமுகப்படுத்தப்பட்டது.
- [7] ஏப்ரல் 30, 2020 முதல் நிறுத்தப்பட்டது.

கூட்டங்கள் பற்றிய அறிவிப்பு

இந்த அறிக்கை பற்றி
பீப்பிள்ஸ் லீசிங் பற்றி
சிறப்பம்சங்கள்
செய்திகள்
வியாபார மாதிரி
மேலாண்மை கலந்துரையாடல் மற்றும் பகுப்பாய்வு
பணிக்கூற்று
நிதி அறிக்கைகள்
<< துணை அறிக்கைகள்

இங்கே தரப்படும் அறிவிப்பானது பீப்பிள்ஸ் லீசிங் மற்றும் பினான்ஸ் PLC யின் இருபத்தி நான்காவது (24) ஆண்டு பொதுக் கூட்டம் 11 செப்டம்பர் 2020 பிற்பகல் 3.00 மணிக்கு மக்கள் வங்கி ஊழியர்கள் பயிற்சிக் கல்லூரி அரங்கத்தில், 11 வது மாடி, பீப்பிள்ஸ் லீசிங் கட்டிடம், எண் 7, ஹேவசாலை, கொழும்பு 5 இல் பின்வரும் நோக்கங்களுக்காக நடைபெறும்:

- 2020 மார்ச் 31 ஆம் தேதியுடன் முடிவடைந்த ஆண்டிற்கான நிறுவனத்தின் நிதிநிலை அறிக்கைகள் மற்றும் அதன் கணக்காளர்களின் அறிக்கையுடன் பணிப்பாளர்கள் குழுவின் வருடாந்திர அறிக்கையைப் பெற்று பரிசீலித்தல்.
- ஒரு பணிப்பாளராக மீண்டும் தேர்ந்தெடுக்க, நிறுவனத்தின் சங்கங்களின் பொதுவீதிகளின் பிரிவு 27 (2) இன் படி சபைக்கு நியமிக்கப்பட்ட திரு சஜீவ் ராஜபக்ஷ, இந்த ஆண்டு பொதுக் கூட்டத்தில் ஓய்வு பெறுகின்றார்.
- ஒரு பணிப்பாளராக மீண்டும் தேர்ந்தெடுக்க, நிறுவனத்தின் சங்கங்களின் பொதுவீதிகளின் பிரிவு 27 (2) படி திரு. ரோஹன் பதிரேஜ், அவர் வாரியத்திற்கு நியமிக்கப்பட்டார், இந்த ஆண்டு பொதுக் கூட்டத்தில் ஓய்வு பெறுகின்றார்.
- ஒரு பணிப்பாளராக மீண்டும் தேர்ந்தெடுக்க, நிறுவனத்தின் சங்கங்களின் பொதுவீதிகளின் பிரிவு 27 (2) இன் படி வாரியத்திற்கு நியமிக்கப்பட்ட திரு முகமது அஸ்ஸாம் அலி அஹமத், இந்த ஆண்டு பொதுக் கூட்டத்தில் ஓய்வு பெறுகின்றார்.
- ஒரு பணிப்பாளராக மீண்டும் தேர்ந்தெடுப்பதற்காக, நிறுவனத்தின் சங்கங்களின் பொதுவீதிகளின் பிரிவு 27 (2) இன் படி வாரியத்திற்கு நியமிக்கப்பட்ட திரு சுதர்ஷன் அஹங்கமா, இந்த ஆண்டு பொதுக் கூட்டத்தில் ஓய்வு பெறுகின்றார்.

- ஒரு பணிப்பாளராக மீண்டும் தேர்ந்தெடுக்க, நிறுவனத்தின் சங்கங்களின் பொதுவீதிகளின் 27 (2) வது பிரிவின் அடிப்படையில் வாரியத்திற்கு நியமிக்கப்பட்ட திரு குருகுலகுரியா கேனீசியஸ் ஜோசீம் கிளைவ் பொன்சேகா, இந்த ஆண்டு பொதுக் கூட்டத்தில் ஓய்வு பெறுகின்றார்.
- ஒரு பணிப்பாளராக மீண்டும் தேர்ந்தெடுக்க, நிறுவனத்தின் சங்கங்களின் பொதுவீதிகளின் 27 (2) வது பிரிவின் அடிப்படையில் வாரியத்திற்கு நியமிக்கப்பட்ட திரு சானுரா ஜெயந்த விஜேதிலகே, இந்த ஆண்டு பொதுக் கூட்டத்தில் ஓய்வு பெறுகின்றார்.
- ஒரு பணிப்பாளராக மீண்டும் தேர்ந்தெடுப்பதற்காக, நிறுவனத்தின் சங்கங்களின் பொதுவீதிகளின் பிரிவு 27 (2) இன் படி வாரியத்திற்கு நியமிக்கப்பட்ட திரு உடல் லக்ஷ்மன் அசோகா விக்ரமசிங்க பண்டாரா, இந்த ஆண்டு பொதுக் கூட்டத்தில் ஓய்வு பெறுகின்றார்.
- ஒரு பணிப்பாளராக மீண்டும் தேர்ந்தெடுக்க, நிறுவனத்தின் சங்கங்களின் பொதுவீதிகளின் பிரிவு 27 (2) இன் படி வாரியத்திற்கு நியமிக்கப்பட்ட திருமதி மிரியம் கோரலி பீட்டர்ஸ், இந்த ஆண்டு பொதுக் கூட்டத்தில் ஓய்வு பெறுகின்றார்.
- மார்ச் 31, 2021 உடன் முடிவடையும் நிதியாண்டிற்கான தொண்டு நிறுவனங்கள் மற்றும் பிற நன்கொடைகளுக்கான பங்களிப்புகளைத் தீர்மானிக்க பணிப்பாளர்கள் குழுவிற்கு அங்கீகாரம் வழங்குதல்.

நிறுவனத்தின் கணக்காய்வாளர்கள்

2018 ஆம் ஆண்டின் 19 ஆம் இலக்க தேசிய கணக்காய்வுச் சட்டத்தின் பிரிவு 55 இன் படி, பீப்பிள்ஸ் லீசிங் மற்றும் பினான்ஸ் PLC “கணக்காய்வு நிறுவனம்” என்ற வரையறையின் கீழ் வருகிறது மற்றும் பொது கணக்காய்வாளர் அல்லது பொது கணக்காய்வாளர் அங்கீகரிக்கப்பட்ட எந்தவொரு நபரும் நிறுவனத்தில் கணக்காய்வை மேற்கொள்ளலாம்.

சபையின் உத்தரவின்படி,



லக்மிணி கோட்டேகொடா
நிறுவனத்தின் செயலாளர்
பீப்பிள்ஸ் லீசிங் மற்றும்
பினான்ஸ் PLC

6 ஆகஸ்ட் 2020

குறிப்புகள்:

இந்த கூட்டத்தில் கலந்துகொண்டு வாக்களிக்க உரிமை உள்ள எந்தவொரு உறுப்பினரும் அவரது/அவளுக்கு பதிலாக வாக்களிக்க ஒரு பிரதிநிதியை நியமிக்க உரிமை உண்டு. இந்த நோக்கத்திற்காக பிரதிநிதி படிவம் இங்கு அனுப்பப்படுகிறது. ஒரு பிரதிநிதி நிறுவனத்தின் உறுப்பினராக இருக்க தேவையில்லை.

பிரதிநிதியைப் பற்றி பூர்த்தி செய்யப்பட்ட படிவம் நிறுவனத்தின் பதிவாளர்கள் அலுவலகத்தில், SSV கார்ப்பரேட் சர்வீசஸ் (பிரைவேட்) லிமிடெட் எண் 101, இன்னர் ஃப்ளவர் வீதி, கொழும்பு 3, இல் கூட்டத்தை நடத்துவதற்கு நியமிக்கப்பட்ட நேரத்திற்கு நாற்பத்தெட்டு (48) மணி நேரத்திற்கு முன் ஒப்புவிக்க வேண்டும்.கூட்டத்தை நடத்துவதற்காக கொழும்பில், இந்த 6 ஆகஸ்ட் 2020 அன்று தீர்மானிக்கப்பட்டுள்ளது.

பெருநிறுவ தகவல்கள்

இந்த அறிக்கை பற்றி
பீப்பிள்ஸ் லீசிங் மற்றும்
சிறப்பம்சங்கள்
செய்திகள்
வியாபார மாதிரி
மேலாண்மை கலந்துரையாடல் மற்றும் பகுப்பாய்வு
பணிக்கூற்று
நிதி அறிக்கைகள்
துணை அறிக்கைகள் >>

நிறுவனத்தின் பெயர்
பீப்பிள்ஸ் லீசிங் மற்றும்
பிளான்ஸ் PLC

சட்டப் படிவம்

பொது வரையறுக்கப்பட்ட பொறுப்பு
நிறுவனம் (இணைக்கப்பட்ட மற்றும்
இலங்கையில் ஆரம்பிக்கப்பட்ட)
கொழும்பு பங்குச் சந்தையில்
மேற்கோள் காட்டப்பட்டுள்ளது.

இணைக்கப்பட்ட திகதி

22 ஆகஸ்ட் 1995

நிறுவனம் பதிவு எண்

PB 647 PQ

இறுதி கணக்கியல் ஆண்டு

31 மார்ச்

பங்கு பரிவர்த்தனை பட்டியல்

சாதாரண பங்குகள் இந்த நிறுவனம்
24 நவம்பர் 2011 அன்று கொழும்பு
பங்குச் சந்தையின் (CSE) முதன்மை
சபையில் மேற்கோள் காட்டப்பட்டது.

சிரேஷ்ட, பாதுகாக்கப்படாத,
மீட்டுக்கொள்ளக்கூடிய,
மதிப்பிடப்பட்ட ஐந்தாண்டு
(2015/20) 20 நவம்பர் 2015 அன்று
கொழும்பு பங்குச் சந்தையின் கடன்
பத்திரங்கள் முதன்மை வாரியத்தில்
கடன் பத்திரம் பட்டியலிடப்பட்டது.

சிரேஷ்ட, பாதுகாக்கப்படாத,
மீட்டுக்கொள்ளக்கூடிய,
மதிப்பிடப்பட்ட நான்கு ஆண்டு
(2016/20) மற்றும் ஐந்தாண்டு
(2016/21) கடன் பத்திரங்கள்
கொழும்பு பங்குச் சந்தையின் கடன்
பத்திரங்கள் முதன்மை வாரியத்தில்
23 நவம்பர் 2016 அன்று
பட்டியலிடப்பட்டுள்ளன.

சிரேஷ்ட, பாதுகாக்கப்படாத,
மீட்டுக்கொள்ளக்கூடிய,
மதிப்பிடப்பட்ட நான்கு ஆண்டு
(2018/22) மற்றும் ஐந்தாண்டு
(2018/23) கடனீடுகள் 27
ஏப்ரல் 2018 அன்று கொழும்பு
பங்குச் சந்தையின் கடன்
பத்திரங்கள் முதன்மை சபையில்
பட்டியலிடப்பட்டுள்ளன.

பதிவு செய்யப்பட்ட அலுவலகம் மற்றும் வணிகத்தின் தலைமை இடம்

1161, மரதான சாலை, பொரெல்லா,
கொழும்பு 08, இலங்கை.

அஞ்சல் குறியீடு: 00800

தொலைபேசி: +94 11 263 1631

தொலைநகல்: +94 11 263 1980/81

மின்னஞ்சல்: plc@plc.lk

வலைதள முகவரி: www.plc.lk

செயல் இணக்க அலுவலகர்

திருமதி N.N. சனூர்

நிறுவனத்தின் செயலாளர்

திருமதி லக்மினி கோட்டேகொட

பதிவாளர்கள்

SSP கார்ப்பரேட் சர்வீசஸ்
(பிரைவேட்) லிமிடெட் எண் 101,
இன்னர் .பள்ளர் வீதி,
கொழும்பு 03, இலங்கை.
தொலைபேசி: +94 11 257 3894,
+94 11 257 6871
தொலைநகல்: +94 11 257 3609
மின்னஞ்சல்: sspsec@sltnet.lk

கணக்காய்வாளர்கள்

பொது கணக்காய்வாளர்
பொது கணக்காய்வாளர்
திணைக்களம், இல. 306/72,
பொல்டுவ வீதி, பத்தரமுல்ல.

வங்கியாளர்கள்

மக்கள் வங்கி
சம்பத் வங்கி PLC
இலங்கை வங்கி
கொமர்ஷல் வங்கி ஆஃப்
சிலோன் PLC
DFCC வங்கி PLC
ஹட்டன் நேஷனல் வங்கி PLC
HSBC
தேசிய அபிவிருத்தி வங்கி PLC
நேஷனல் டிரஸ்ட் வங்கி PLC
செலான் வங்கி PLC
ஸ்டான்டர்ட் சார்ட்டட் வங்கி
டிப்யூட்சே வங்கி
ஹப்பி வங்கி
யூனியன் பேங்க் ஆஃப்
கொழும்பு PLC
பொது வங்கி பெர்ஹாட்
சிடிடி வங்கி N.A.
இந்தியன் வங்கி
இந்தியன் ஓவர்சீஸ் வங்கி
பான் ஆசியா வங்கி
கார்ப்பரேஷனல் PLC
MCB வங்கி

கிளை அலுவலகங்கள்

அக்குரெஸ்ஸ, அம்பலாங்கொடை,
அம்பலந்தோட்டா, அம்பாறை,
அனுராதபுரம், அவிசாவெளை,
பதுளை, பலாங்கொட,
பண்டாரவெல, பத்தரமுல்ல,
மட்டக்களப்பு, பெந்தோட்டை,
சிலாபம், சன்னாகம், கொல்பெட்டி,
தம்புள்ள, தெஹிவளை, தெனியாய,
திகன, எல்பிட்டிய, எம்பிலிபிட்டிய,
காலி, கம்பஹா, கம்பளை,
கிருல்லா, கொடகாவெல,
கிராண்ட்பாஸ், ஹம்பாந்தோட்டை,
ஹன்வெலா, ஹட்டன், ஹேவ்லாக்,
ஹொமகாமா, ஹொராணா,
ஜா-எலா, யாழ்ப்பாணம், கடவத்த,
கடுவெல, கலவாஞ்சிக்குடி,
கல்வாளை, கல்முனை,
களுத்துறை, கம்புருபிட்டி, கண்டி,
கண்டி - அல்சபா, கண்டி II,
கந்தாளை, காத்தான்குடி,
கேகாலை, கெகிராவை, களனி,
கிளிநொச்சி, கிண்ணியா,
கிரிண்திவெல, குளியாப்பிட்டி,

குருநாகல், மஹயாவ, மகரகம்,
மகியங்களை, மன்னார், மாத்தளை,
மாத்தறை, மதவாச்சி, மதுகம்,
மாவன்னெல்ல, மெல்சிரிபுர,
மெரிகம், மெட்ரோபொலிடன்,
மினுவங்கொடை, மொனராகலை,
மொறட்டுவ, முதூர், நரம்மலா,
நாத்தானடியா, நாவலபிட்டி
நீர்க்கொழும்பு, நெலுவா,
நிட்டாம்புவ, நுகேகொடை,
நுவரெலியா, பானத்துறை,
பெல்மடுல்ல, கோட்டை,
பிலிமத்தலாவ, பிலியந்தலை,
பொலன்னறுவை, புத்தளம்,
இரத்தினபுரி, தங்காலை,
தம்புட்டேகம், திஸ்ஸமகாரமை,
திருகோணமலை, யூனியன்
பிளேஸ், உறுபொக்க, வவுனியா,
வலஸ்முல்ல, வார்ட் பிளேஸ்,
வரகாபொல, வாரியப்பொல,
வத்தளை, வெலிமடை,
வெல்லவாய, வெள்ளவத்தை,
வெள்ளப்பு

பணிப்பாளர்கள் சபை

திரு S ராஜபக்ஷ - தலைவர்
திரு R பதிரகே
திரு A. A. அஹமத்
திரு S அஹங்கம்
திரு K. C. J. C. பொன்சேகா
திரு C. J. விஜயதிலக
திரு U. L. A. W. பண்டாரா
திரு M. C. பீட்டர்ஸ்

சபை துணைக்குழுக்கள்

ஒருங்கிணைந்த இடர் மேலாண்மை குழு

திரு S ராஜபக்ஷ - தலைவர்
திரு A. A. அஹமத்
திரு K. C. J. C. பொன்சேகா
திரு A. S. இப்ராஹிம்
திரு சஞ்சீவ பண்டாரநாயக்க
திரு லியோனல் பெர்னாண்டோ
திரு ரோஹன் தென்னகோன்

சபை கணக்காய்வுக் குழு

திருமதி M. C. பீட்டர்ஸ் - தலைவர்
திரு. U. L. A. W. பண்டாரா
திரு. A. A. அஹமத்

ஊதியம் மற்றும் நியமனக் குழு

திரு U. L. A. W. பண்டாரா - தலைவர்
செல்வி M. C. பீட்டர்ஸ்
திரு R. பதிரேஜ்

தொடர்புடைய கட்சி

பரிவர்த்தனைகள் மறுஆய்வுக் குழு

திரு C. J. விஜயதிலக - தலைவர்
திரு U. L. A. W. பண்டாரா
திரு S. அஹங்கம்

துணை நிறுவனங்கள்

பீப்பிள்ஸ் லீசிங் ப்லீட்
மேனேஜ்மென்ட் லிமிடெட்
பீப்பிள்ஸ் லீசிங் ப்ரொபர்டி
டீவலப்மென்ட் லிமிடெட்
பீப்பிள்ஸ் லீசிங் ஹெவ்லொக்
ப்ரொபர்டி லிமிடெட்

பெறுநிருவன உறுப்பினர்கள்

ஆசியன் லீசிங் மற்றும் நிதிச் சங்கம்
இலங்கையின் கடன் தகவல்
பணியகம்

நிதி ஒம்புட்ஸ்மேன் இலங்கை
இலங்கையின் லீசிங் சங்கம்

வாகன யாட்டுகள்

எண் 429, 2 வது பிரிவு, டார்லி
வீதி, கொழும்பு 10, இலங்கை.

எண் 496, மாகொல வடக்கு,
மாகொல, இலங்கை.

எண் 225/டி, நாயகலா வீதி,
ஹெய்ந்துவ, மாபிமா, இலங்கை.

மே. 8இ எண் 8, பொத்துவில் வீதி,
மொனராகலை, இலங்கை

கேதலகொல்ல, பெலிகமுல,
கலெவெல, இலங்கை

வரி செலுத்துவோர் அடையாள எண் (TIN)

114 156396

வாட் பதிவு எண்

114 156396 7000

மத்திய வங்கி பதிவு எண்

046 (2011 ஆம் ஆண்டின் 42 ஆம்
இலக்க நிதி வணிகச் சட்டத்தின் கீழ்)

கடன் முகமை நிலை

1949 ஆம் ஆண்டின் 6 ஆம்
அடமானச் சட்டத்தின் கீழ்
அங்கீகரிக்கப்பட்ட கடன் நிறுவனம்
மற்றும் வர்த்தகத் துறையால்
1947 ஆம் ஆண்டின் 12 ஆம்
இலக்க அறக்கட்டளை பற்றுச்சீட்டு
கட்டளை.

கடன் மதிப்பீடு

A+(Ika) .மிட்ச் மதிப்பீடுகள் லங்கா
லிமிடெட் நிறுவனத்திலிருந்து

மேலும் தெளிவுபடுத்தலுக்கு

இந்த அறிக்கையில், தயவுசெய்து
இவ் முகவரிக்கு எழுதங்கள்:

தலைமை மேலாளர் - நிதி,
பீப்பிள்ஸ் லீசிங் மற்றும்
பிளான்ஸ் PLC

1161, மரதான வீதி,
கொழும்பு 08,
இலங்கை.

அஞ்சல் குறியீடு: 00800

தொலைபேசி: +94 11 263 1631

தொலைநகல்: +94 11 263 1980

புரக்ஸ் படிவம்

நான்/நாங்கள் உடைய

..... இருப்பது பீப்பிள்ஸ் லீசிங் மற்றும் பினான்ஸ் PLC யின் உறுப்பினர்கள்/கள் திரு/திருமதி/செல்வி

..... (NIC ஐ வைத்திருப்பவர் இல.) உடைய

..... தவறவிடுபவர்:

1. திரு கஜீவா ராஜபக்ஷ
2. திரு ரோஹன் பதிரகே
3. திரு முகமது அஸ்ஸாம் அலி அஹமத்
4. திரு சுதர்சன் அஹங்கம
5. திரு குருகுலகுரியா கேனிகஸ் ஜோர்ச்சிம் கிளைவ் பொன்சேகா
6. திரு சானூரா ஜெயந்த விஜயதிலக
7. திரு உடபுல் லக்ஷ்மன் அசோகா விக்ரமசிங்க பண்டார
8. திருமதி மிரியம் கோரலி பீட்டர்ஸ்

செப்டம்பர் 11, 2020 அன்று பிற்பகல் 3.00 மணிக்கு மக்கள் வங்கி ஊழியர்கள் பயிற்சி கல்லூரி அரங்கத்தில், 11 வது மாடி, பீப்பிள்ஸ் லீசிங் கட்டிடம், எண் 7, ஹேவ்லாக் வீதி, கொழும்பு 5 நடைபெறவிருக்கும் நிறுவனத்தின் இருபத்தி நான்காவது ஆண்டு பொதுக் கூட்டத்திலும் மற்றும் அதன் எந்த ஒத்திவைப்பிலும், அதன் விளைவாக எடுக்கப்படும் ஒவ்வொரு வாக்கெடுப்பிலும் என்னை/எங்களை பிரதிநிதித்துவப்படுத்துவதற்கும் எனது சார்பாக வாக்களிப்பதற்கும் எனது/எங்கள் பிரதிநிதியை நாங்கள் பிரதிநிதித்துவப்படுத்துகின்றோம்.

தீர்மானம் எண்ணுக்கு எதிராக “ஓ” வைப்பதன் மூலம் உங்கள் விருப்பத்தை குறிப்பிடவும் -

	ஏற்பு	எதிர்ப்பு
1. 2020 மார்ச் 31 ஆம் திகதியுடன் முடிவடைந்த ஆண்டிற்கான நிறுவனத்தின் நிதிநிலை அறிக்கைகள் மற்றும் அதன் கணக்காய்வாளர்களின் அறிக்கையுடன் பணிப்பாளர்கள் குழுவின் வருடாந்திர அறிக்கையைப் பெற்று பரிசீலித்தல்.		
2. ஒரு பணிப்பாளராக மீண்டும் தேர்ந்தெடுக்க, நிறுவனத்தின் சங்கங்களின் விதிகளின் பிரிவு 27 (2) இன் படி வாரியத்திற்கு நியமிக்கப்பட்ட திரு கஜீவா ராஜபக்ஷ, இந்த ஆண்டு பொதுக் கூட்டத்தில் ஓய்வு பெறுகின்றார்.		
3. ஒரு பணிப்பாளராக மீண்டும் தேர்ந்தெடுக்க, நிறுவனத்தின் சங்கங்களின் பொது விதிகளின் பிரிவு 27 (2) இன் படி வாரியத்திற்கு நியமிக்கப்பட்ட திரு ரோஹன் பதிரகே, இந்த ஆண்டு பொதுக் கூட்டத்தில் ஓய்வு பெறுகின்றார்.		
4. ஒரு பணிப்பாளராக மீண்டும் தேர்ந்தெடுக்க, நிறுவனத்தின் சங்கங்களின் பொது விதிகளின் பிரிவு 27 (2) இன் படி வாரியத்திற்கு நியமிக்கப்பட்ட திரு முகமது அஸ்ஸாம் அலி அஹமத், இந்த ஆண்டு பொதுக் கூட்டத்தில் ஓய்வு பெறுகின்றார்.		
5. ஒரு பணிப்பாளராக மீண்டும் தேர்ந்தெடுப்பதற்காக, நிறுவனத்தின் சங்கங்களின் பொது விதிகளின் பிரிவு 27 (2) இன் படி வாரியத்திற்கு நியமிக்கப்பட்ட திரு சுதர்ஷன் அஹங்கம, இந்த ஆண்டு பொதுக் கூட்டத்தில் ஓய்வு பெறுகின்றார்.		
6. ஒரு பணிப்பாளராக மீண்டும் தேர்ந்தெடுக்க, நிறுவனத்தின் சங்கங்களின் பொது விதிகளின் பிரிவு 27 (2) இன் படி வாரியத்திற்கு நியமிக்கப்பட்டுள்ள திரு குருகுலகுரியா கேனிகியஸ் ஜோர்ச்சிம் கிளைவ் பொன்சேகா, இந்த ஆண்டு பொதுக் கூட்டத்தில் ஓய்வு பெறுகின்றார்.		
7. ஒரு பணிப்பாளராக மீண்டும் தேர்ந்தெடுக்க, நிறுவனத்தின் சங்கங்களின் பொது விதிகளின் பிரிவு 27 (2) இன் படி வாரியத்திற்கு நியமிக்கப்பட்ட திரு சானூரா ஜெயந்த விஜயதிலக, இந்த ஆண்டு பொதுக் கூட்டத்தில் ஓய்வு பெறுகின்றார்.		
8. பணிப்பாளராக மீண்டும் தேர்ந்தெடுப்பதற்காக, நிறுவனத்தின் சங்கங்களின் பொது விதிகளின் பிரிவு 27 (2) இன் படி வாரியத்திற்கு நியமிக்கப்பட்ட திரு உடபுல் லக்ஷ்மன் அசோகா விக்ரமசிங்க பண்டார, இந்த ஆண்டு பொதுக் கூட்டத்தில் ஓய்வு பெறுகின்றார்.		
9. ஒரு பணிப்பாளராக மீண்டும் தேர்ந்தெடுக்க, நிறுவனத்தின் சங்கங்களின் பொது விதிகளின் பிரிவு 27 (2) இன் படி வாரியத்திற்கு நியமிக்கப்பட்ட திருமதி மிரியம் கோரலி பீட்டர்ஸ், இந்த ஆண்டு பொதுக் கூட்டத்தில் ஓய்வு பெறுகின்றார்.		
10. மார்ச் 31, 2021 உடன் முடிவடையும் நிதியாண்டிற்கான தொண்டு நிறுவனங்கள் மற்றும் பிற நன்கொடைகளுக்கான பங்களிப்புகளைத் தீர்மானிக்க பணிப்பாளர் சபைக்கு அங்கீகாரம் வழங்குதல்.		

நிறுவனத்தின் கணக்காய்வாளர்கள்

2018 ஆம் ஆண்டின் 19 ஆம் இலக்க தேசிய கணக்காய்வுச் சட்டத்தின் பிரிவு 55 இன் படி, பீப்பிள்ஸ் லீசிங் மற்றும் பினான்ஸ் PLC “கணக்காய்வு நிறுவனம்” என்ற வரையறையின் கீழ் வருகிறது மற்றும் பொது கணக்காய்வாளர் அல்லது பொது கணக்காய்வாளரால் அங்கீகரிக்கப்பட்ட எந்தவொரு நபரும் நிறுவனத்தில் கணக்காய்வை மேற்கொள்வார்கள்.

இதில் கையொப்பமிடப்பட்டது நாள் 2020.

கையொப்பம்

பங்குதாரரின் N.I.C./P.P./Co. பதிவு. இலக்கம்

குறிப்புகள்:

1. பிரதிநிதி நிறுவனத்தின் உறுப்பினராக இருக்க தேவையில்லை.
2. இந்த பிரதிநிதிப் படிவத்தை பூர்த்தி செய்வதற்கான வழிமுறைகள் மேலதிகமாக வழங்கப்படுகின்றன.

நிறைவு செய்வதற்கான வழிமுறைகள்

1. நிறுவனத்தின் சங்கங்களின் பொதுவிதிகளின் படி 19 (5) வது பிரிவில் வழங்கப்பட்டுள்ளபடி, பிரதிநிதியை நியமிக்கும் கருவி எழுத்துப்பூர்வமாக அறிவிக்க வேண்டும்.
2. பிரதிநிதியை நியமிக்கும் பங்குதாரரின் முழு பெயர் மற்றும் முகவரியை பிரதிநிதிப் படிவத்தில் தெளிவாக உள்ளிடப்பட வேண்டும் மற்றும் முறையாக கையொப்பமிடப்பட்டு திகதியை குறிப்பிட வேண்டும்.
3. பிரதிநிதியானவர் -
 - (a) ஒரு நபரின் விஷயத்தில் பங்குதாரர் அல்லது அவரது வழக்கறிஞரால் கையொப்பமிடப்பட வேண்டும், அது ஏற்கனவே நிறுவனத்தில் பதிவு செய்யப்படவில்லை என்றால் மேலும் ஒரு வழக்கறிஞரால் கையொப்பமிடப்பட்டு, ஒரு அங்கீகரிக்கப்பட்ட நபரால் சான்றளிக்கப்பட்ட நகல் பூர்த்தி செய்யப்பட்ட பிரதிநிதிப் படிவத்துடன் இணைக்கப்பட வேண்டும்.
 - (b) ஒரு நிறுவனம் அல்லது பெருநிறுவன அமைப்பின் விஷயத்தில், அதன் பொதுவான முத்திரையின் கீழ் அல்லது அதன் வழக்கறிஞரால் கையொப்பமிடலாம் அல்லது சங்கத்தின் பொதுவிதிகள் அல்லது அந்த நிறுவனத்தின் அரசியலமைப்பு அல்லது பெருநிறுவன அமைப்பின் படி அந்த நிறுவனம் அல்லது பெருநிறுவன அமைப்பு சார்பாக ஒரு அதிகாரி கையொப்பமிடலாம்.
 - (c) இணைப்பு பங்குதாரர்கள் விஷயத்தில், உறுப்பினர்களின் பதிவேட்டில் முதலில் தலைமை இணைப்பு பங்காளர் கையெழுத்திட வேண்டும்.

4. பூர்த்தி செய்யப்பட்ட பிரதிநிதிப் படிவம் மற்றும் அங்கீகரிக்கப்பட்ட நபர் அல்லது பிற ஆணைக்குழுவினால் அல்லது அந்த ஆணைக்குழுவில் உள்ள அதிகாரம் மிக்க நபரால் கையொப்பமிடப்பட்ட அல்லது அவ் ஆணைக்குழுவில் பதியப்பட்டு சான்றளிக்கப்பட்ட நகல், நிறுவனத்தின் பதிவாளர்கள் அலுவலகம், ஞானீ கார்ப்பரேட்டு சேவைகள் லிமிடெட். சேவைகள் (தனியார்) லிமிடெட், எண் 10, இன்னர் .: பளவர் வீதி, கொழும்பு 3, இல் கூட்டத்தை நடத்துவதற்கு நிர்ணயிக்கப்பட்ட நேரத்திற்கு நாற்பத்தெட்டு (48) மணி நேரத்திற்கு முன்பாக ஒப்புவிக்க வேண்டும்.
5. பிரதிநிதிப் படிவத்தில் ஒவ்வொரு மாற்றமும் அல்லது சேர்த்தலும் பங்குதாரரின் முழு கையொப்பத்தால் முறையாக அங்கீகரிக்கப்பட்டு, பிரதிநிதியால் கையொப்பமிட வேண்டும்.
6. பங்குதாரர்களின் கூட்டங்கள் மற்றும் பங்குதாரர்களின் வாக்களிப்பு ஆகியவற்றைக் கையாளும் நிறுவனத்தின் பொது விதிகளின் 15, 18 மற்றும் 22 இன் ஒரு சாரம்சம், பங்குதாரர்களின் விளக்கத்திற்காக இங்கு தரப்படுகின்றது.

கூட்டங்களை நடத்தும் முறை

பங்குதாரர்களின் கூட்டம் (இக் கூட்டத்தில் சிறப்புத் தீர்மானமானங்களை முன்மொழிய விரும்பும் முடிவும் உட்படும்) பங்குதாரர்களால் கூட்டம் நடத்த தேவையான நபர்களின் எண்ணிக்கையுடன், கூட்டத்திற்கு நியமிக்கப்பட்ட இடம், திகதி மற்றும் நேரத்தில் கூட்டம் நடைபெறும்.

வாக்களித்தல்

1. மேலே உள்ள 15 வது பிரிவின் கீழ் நடைபெற்ற பங்குதாரர்களின் கூட்டத்தின் படி வாக்களிக்க வேண்டும், கருத்துக் கணிப்பு கோரப்படாவிட்டால், கைகளினால் அதனை தெரிவிக்க வேண்டும்.
2. இந்த (3) பந்தியின் படி ஒரு வாக்கெடுப்பு கோரப்படாவிட்டால், தேவையான பெரும்பான்மையால் ஒரு தீர்மானம் நிறைவேற்றப்படுவதாக கூட்டத்தின் தலைவரினால் அறிவிக்கப்பட வேண்டும்.
3. பங்குதாரர்களின் கூட்டத்தில், ஒரு வாக்கெடுப்பு பின்வருமாறு கோரப்படலாம் -
 - (a) தலைவர்; அல்லது
 - (b) கூட்டத்தில் வாக்களிக்கும் உரிமை கொண்ட ஐந்து (5) பங்குதாரர்களுக்கு குறையாமல்; அல்லது
 - (c) கூட்டத்தில் வாக்களிக்கும் உரிமை கொண்ட அனைத்து பங்குதாரர்களின் மொத்த வாக்குரிமையில் 10% க்கும் குறையாத பங்குதாரர் அல்லது பங்குதாரர்கள்.
4. ஒரு தீர்மானத்தில் வாக்கெடுப்பு எடுக்கப்படுவதற்கு முன்போ அல்லது அதற்கு பின்னரோ ஒரு வாக்கெடுப்பு கோரப்படலாம். எவ்வாறாயினும், வாக்கெடுப்புக்கான கோரிக்கை எந்தவொரு வணிகத்தின் பரிவர்த்தனைக்கான கூட்டத்தைத் தொடர்வதைத் தடுக்க இயலாது.
5. ஒரு வாக்கெடுப்பு நடத்தப்பட்டால், ஒவ்வொரு பங்குதாரரின் பங்குகளிலும் இணைக்கப்பட்ட வாக்குகளின் படி வாக்குகள் கணக்கிடப்படும்.
6. ஒரு பங்குதாரர்களின் கூட்டத்தின் தலைவருக்கு வாக்களிக்கும் உரிமை இல்லை.

இணைப்பு பங்குதாரர்களின் வாக்குகள்

“இரண்டு அல்லது அதற்கு மேற்பட்ட நபர்கள் ஒரு பங்கை வைத்திருப்பவராக பதிவுசெய்யப்பட்டால், பங்கு பதிவேட்டில் முதலில் பெயரிடப்பட்ட நபரின் வாக்குகள் மற்றும் ஒரு விடயத்தில் வாக்களிப்பது மற்றும் இணைப்பு பங்கு வைத்திருப்பவர்களின் வாக்குகளை விலக்குவதற்கு ஏற்றுக்கொள்ளப்படும். பல நிறைவேற்றாளர்கள் அல்லது நிர்வாகிகள் இருக்கும் இடத்தில் பங்குதாரர் இறந்திருப்பாரெனில் நிறைவேற்றாளர்கள் அல்லது நிர்வாகிகளில் எவரேனும் ஒருவர் அத்தகைய பங்குகளுக்கு வாக்களிக்கலாம்.”



**This Annual Report is
Carbon Neutral**

Produced by Smart Media (Pvt) Limited, a carbon neutral company that offsets its direct and indirect GHG emissions through verified sources.

